



|               |     |             |            |    |      |  |     |               |
|---------------|-----|-------------|------------|----|------|--|-----|---------------|
| und Erden. .  | 2   | x           | .          | .  | 1200 | Tabakerzeugnisse (ohne Abfälle) . . . . .          | 5   | x             |
| rdgas-        | -   | -           | -          | -  | 1299 | Veredlung von Erzeugnissen dieser Güter-           | -   | -             |
| ergbau        | -   | -           | -          | -  | 13   | abteilung . . . . .                                | -   | -             |
| und Erden. .  | 2   | x           | .          | .  | 1310 | Textilien . . . . .                                | 237 | x             |
| .             | 962 | x           | 24 479 717 | 22 | 1310 | Textile Spinnstoffe und Garne. . . . .             | 10  | 17 099 206    |
| .             | 92  | x           | 4 232 700  | 32 | 1320 | Gewebe. . . . .                                    | 43  | 69 407 753    |
| .             | 22  | x           | 196 962    | 7  | 1330 | Textilveredlung. . . . .                           | 48  | x             |
| .             | 157 | x           | 4 410 627  | 31 | 1391 | Gewirke und Gestricke. . . . .                     | 12  | x             |
| erzeugnisse . | 10  | 9 609 047   | 79 693     | 5  | 1392 | Konfektionierte Textilwaren (ohne Bekleidung) . .  | 70  | x             |
| oren,         | 6   | x           | 148 319    | 14 | 1393 | Teppiche und textile Fußbodenbeläge,               | -   | -             |
| .             | 12  | x           | 495 480    | 26 | 1394 | auch konfektioniert . . . . .                      | kg  | 14 36 845 082 |
| l. g. . . . . | 42  | x           | 1 211 722  | 36 | 1395 | Sellerwaren . . . . .                              | kg  | 4 3 029 310   |
| .             | 11  | 2 885 581   | 1 053 160  | 30 | 1396 | Vliesstoffe (auch getränkt, bestrichen, überzogen  | -   | -             |
| .             | 4   | 97 467      | 125 671    | 16 | 1399 | oder mit Lagen versehen) und Erzeugnisse           | kg  | 12 49 308 780 |
| peiseeis) . . | 27  | x           | 1 342 737  | 8  | 14   | daraus (ohne Bekleidung) . . . . .                 | 65  | x             |
| .             | 4   | 85 542 600  | 116 086    | 10 | 1411 | Technische Textilien . . . . .                     | 5   | x             |
| .             | 26  | x           | 577 201    | 19 | 1412 | Sonstige Textilwaren, a. n. g. . . . .             | -   | -             |
| .             | 13  | x           | 460 971    | 42 | 1413 | Bekleidung . . . . .                               | 49  | x             |
| .             | 508 | x           | 3 186 592  | 26 | 1414 | Bekleidung aus Leder oder rekonstituiertem         | -   | -             |
| kg            | 55  | .           | .          | .  | 1415 | Leder (einschl. Mänteln) (ohne Bekleidungs-        | -   | -             |
| t             | 2   | .           | .          | .  | 1416 | zubehör, Schuhe und Kopfbedeckungen) . . . . .     | St  | 11 1 075 085  |
| t             | 7   | .           | .          | .  | 1417 | Arbeits- und Berufsbekleidung . . . . .            | 19  | 5 795 500     |
| kg            | 41  | 605 557 331 | 2 454 056  | 30 | 1418 | Sonstige Oberbekleidung (ohne Arbeits-             | 11  | x             |
| kg            | 11  | 124 048 886 | 727 820    | 26 | 1419 | und Berufsbekleidung) . . . . .                    | 12  | x             |
| .             | 24  | x           | 474 688    | 17 | 1420 | Wäsche. . . . .                                    | -   | -             |
| .             | 24  | x           | 465 843    | 18 | 1431 | Bekleidung und Bekleidungszubehör, a. n. g. . .    | 4   | x             |
| ereitungen,   | 2   | .           | .          | .  | 1432 | Pelzwaren . . . . .                                | -   | -             |
| n oder zum    | 61  | x           | 786 590    | 17 | 1433 | Strumpfwaren. . . . .                              | 4   | x             |
| inem Inhalt   | 29  | x           | 453 031    | 12 | 1434 | Bekleidung a. n. g., aus Gewirken oder Gestricke   | St  | 4 .           |
| ereitet       | 26  | .           | .          | .  | 1435 | Veredlung von Erzeugnissen dieser Güterab-         | 2   | x             |
| Güter-        | .   | .           | .          | .  | 1436 | teilung (ohne Bekleidung aus textilen Stoffen) . . | 33  | x             |
| .             | .   | .           | .          | .  | 1437 | Leder und Lederwaren . . . . .                     | -   | -             |
| .             | .   | .           | .          | .  | 1438 | Leder und Lederfaserstoff; zugerichtete            | 4   | x             |
| .             | .   | .           | .          | .  | 1439 | und gefärbte Felle . . . . .                       | 16  | x             |
| .             | .   | .           | .          | .  | 1440 | Lederwaren (ohne Lederbekleidung und Schuhe) .     | 13  | x             |
| .             | .   | .           | .          | .  | 1441 | Schuhe . . . . .                                   | -   | -             |
| .             | .   | .           | .          | .  | 1442 | Veredlung von Erzeugnissen dieser Güter-           | -   | -             |
| .             | .   | .           | .          | .  | 1443 | abteilung . . . . .                                | -   | -             |

## Statistische Berichte

### Gäste und Übernachtungen im Reiseverkehr Nordrhein-Westfalens

November 2021



# **Gäste und Übernachtungen im Reiseverkehr Nordrhein-Westfalens**

**November 2021**

Herausgegeben von  
Information und Technik Nordrhein-Westfalen, Statistisches Landesamt  
Mauerstraße 51, 40476 Düsseldorf • Postfach 10 11 05, 40002 Düsseldorf  
Telefon +49211 9449-01 • Telefax +49211 9449-8000  
Internet: <http://www.it.nrw>  
E-Mail: [poststelle@it.nrw.de](mailto:poststelle@it.nrw.de)

Erschienen im Januar 2022

Alle Statistischen Berichte finden Sie als PDF-Datei zum kostenlosen  
Download in unserer Internet-Rubrik Aktuell / Publikationen.  
© Information und Technik NRW, Düsseldorf, 2022  
Auszugsweise Vervielfältigung und Verbreitung mit Quellenangabe gestattet.

# Inhalt

|  | Seite |
|--|-------|
| <b>Vorbemerkungen</b> .....  | 4     |
| <b>Hinweis</b> .....   | 5     |
| <b>Grafiken</b> .....  | 6     |
| <br><b>Tabellenteil</b>  |       |
| 1. Entwicklung der Ankünfte und Übernachtungen .....                               | 8     |
| 2. Kapazität und Leistung der Beherbergungsstätten im November 2021 nach           |       |
| 2.1 Verwaltungsbezirken .....  | 9     |
| 2.2 Gemeindegruppen und Betriebsarten .....  | 23    |
| 2.3 Reisegebieten und Betriebsarten .....  | 27    |
| 2.4 Reisegebieten und Herkunftsländern .....                                       | 31    |
| 3. Leistung der Beherbergungsstätten von Januar bis November 2021 nach             |       |
| 3.1 Verwaltungsbezirken .....  | 44    |
| 3.2 Gemeindegruppen und Betriebsarten .....  | 58    |
| 3.3 Reisegebieten und Betriebsarten .....  | 62    |
| 3.4 Reisegebieten und Herkunftsländern .....                                       | 66    |
| 4.1 Leistung der Campingplätze nach Herkunftsländern .....                         | 79    |
| 4.2 Leistung der Campingplätze nach Herkunftsländern – kumulierte Ergebnisse ..... | 80    |
| <br><b>Karte</b>   |       |
| Reisegebiete in Nordrhein-Westfalen .....  | 97    |
| Übersicht der Reisegebiete / Regionen in Nordrhein-Westfalen .....                 | 98    |
| <br><b>Karte</b>   |       |
| Kur- und Erholungsorte in Nordrhein-Westfalen .....                                | 99    |
| Verzeichnis der Kurorte und Erholungsorte in Nordrhein-Westfalen .....             | 100   |
| <br><b>Veröffentlichungen</b> .....  | 101   |

## Vorbemerkungen

In der Beherbergungsstatistik des Reiseverkehrs werden monatlich die angekommenen Gäste und Gästeübernachtungen in Beherbergungsbetrieben und auf Campingplätzen erfasst, wobei die Gäste aus dem Ausland nach dem Herkunftsland (ständiger Wohnsitz) untergliedert werden. Bei Beherbergungsbetrieben wird die Zahl der angebotenen Betten und bei Campingplätzen die Zahl der angebotenen Stellplätze erhoben. Einmal jährlich wird bei Betrieben der klassischen Hotellerie zum Stichtag 31. Juli die Zahl der angebotenen Gästezimmer erfasst und in der Juli-Ausgabe dieses Berichts veröffentlicht.

Die Rechtsgrundlage dieser Erhebung ist das „Gesetz zur Neuordnung der Statistik über die Beherbergung im Reiseverkehr (Beherbergungsstatistikgesetz – BeherbStatG) vom 22. Mai. 2002“ (BGBl. I S. 1642), zuletzt geändert durch Artikel 11 des Gesetzes vom 28. Juli 2015 (BGBl. I S. 1400). Nach § 3 (I) dieses Gesetzes werden nur Beherbergungsbetriebe in die Erhebung einbezogen, die zehn und mehr Schlafgelegenheiten bzw. bei Campingplätzen zehn und mehr Stellplätze aufweisen.

### Darstellung der Ergebnisse

Die vorliegenden Monatsergebnisse enthalten vorläufige Zahlen. In der Regel weichen aber die endgültigen Ergebnisse nur geringfügig davon ab. In den aufsummierten Teiljahresergebnissen im zweiten Teil des Berichtes fließen jeweils nachträgliche Meldungen von Beherbergungsbetrieben ein, so dass diese Ergebnisse im Laufes des Jahres beständiger werden.

Zurzeit gibt es in Nordrhein-Westfalen zwei Gemeinden (von 396), die keine Beherbergungsstätte mit zehn und mehr Betten haben. Sie werden in der Erhebung nicht berücksichtigt.

Die Zahl der prädikatisierten Orte in Nordrhein-Westfalen beträgt zurzeit 72. Darunter befinden sich 10 Mineral-, Moor-, Sole- und Thermalbäder, 4 Heilklimatische Kurorte, 5 Kneippkurorte, 7 Kneippheilbäder, 16 Luftkurorte und 30 Erholungsorte. Eine Übersicht der Lage dieser Orte finden Sie am Ende des Berichtes.

## Hinweis

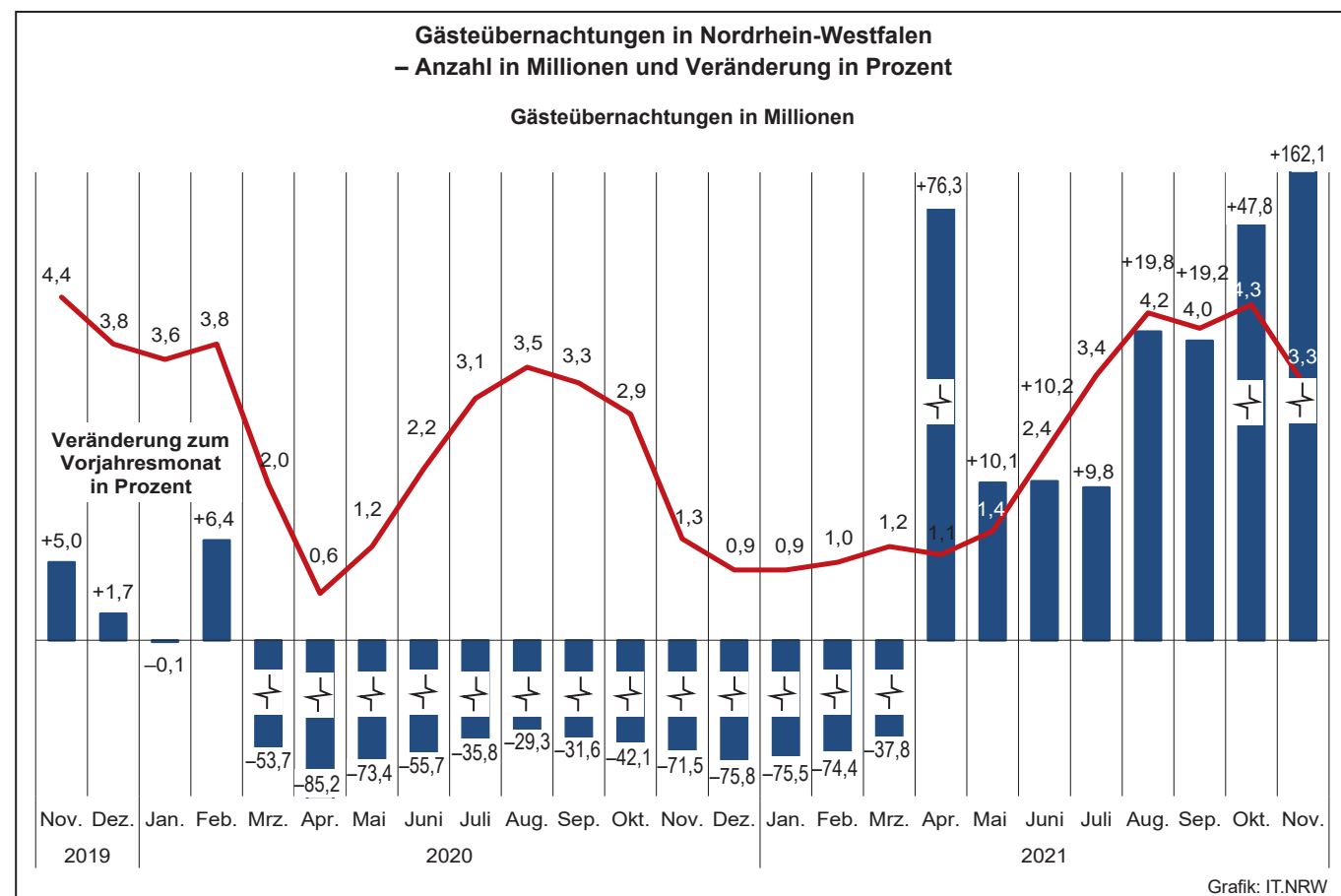
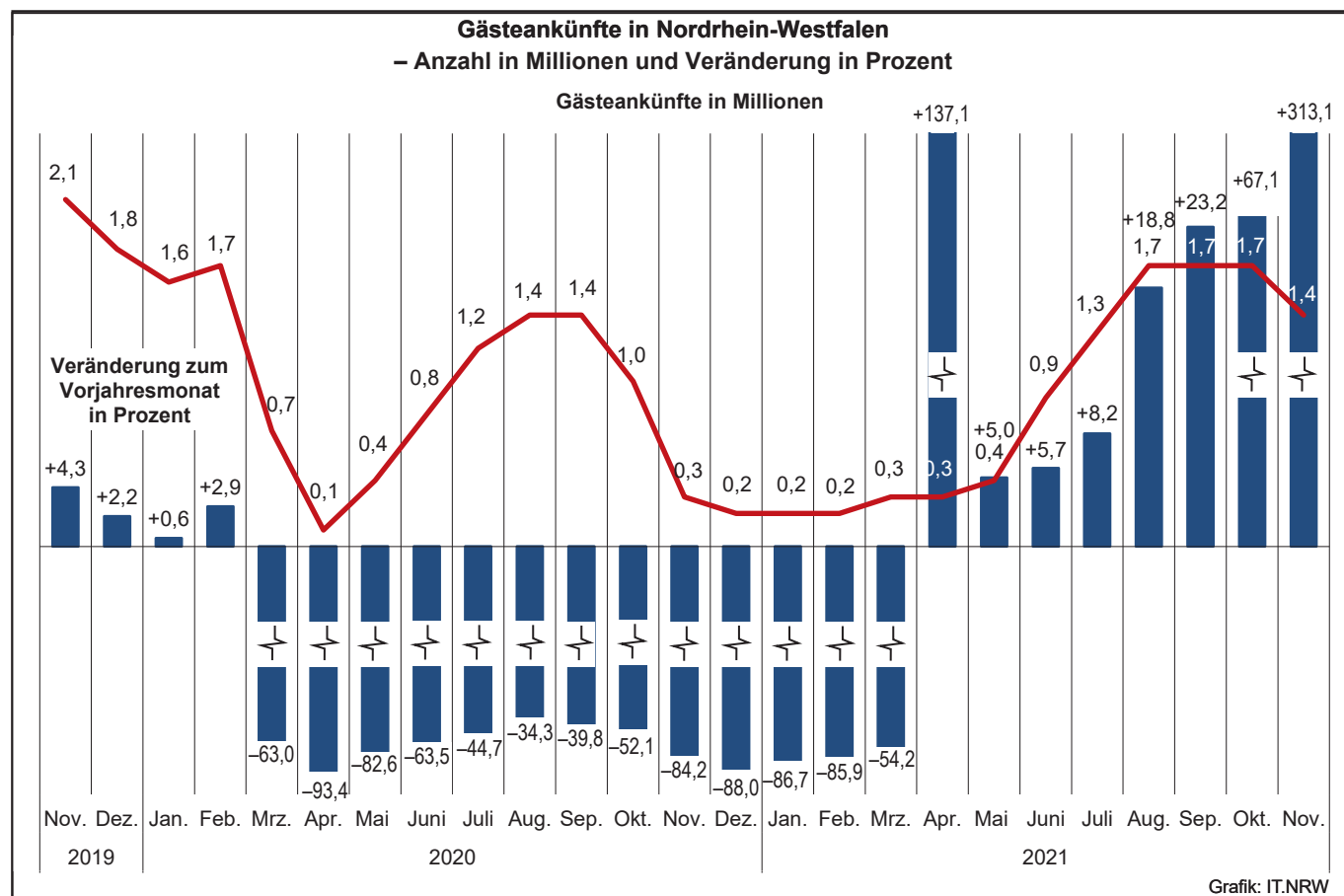
Abweichungen in den Summen ergeben sich aus dem Runden der Einzelwerte

Eventuelle Abweichungen der Monatswerte in Tabelle 1 gegenüber den Monatswerten vorangegangener Statistischer Berichte ergeben sich durch Nachmeldungen.

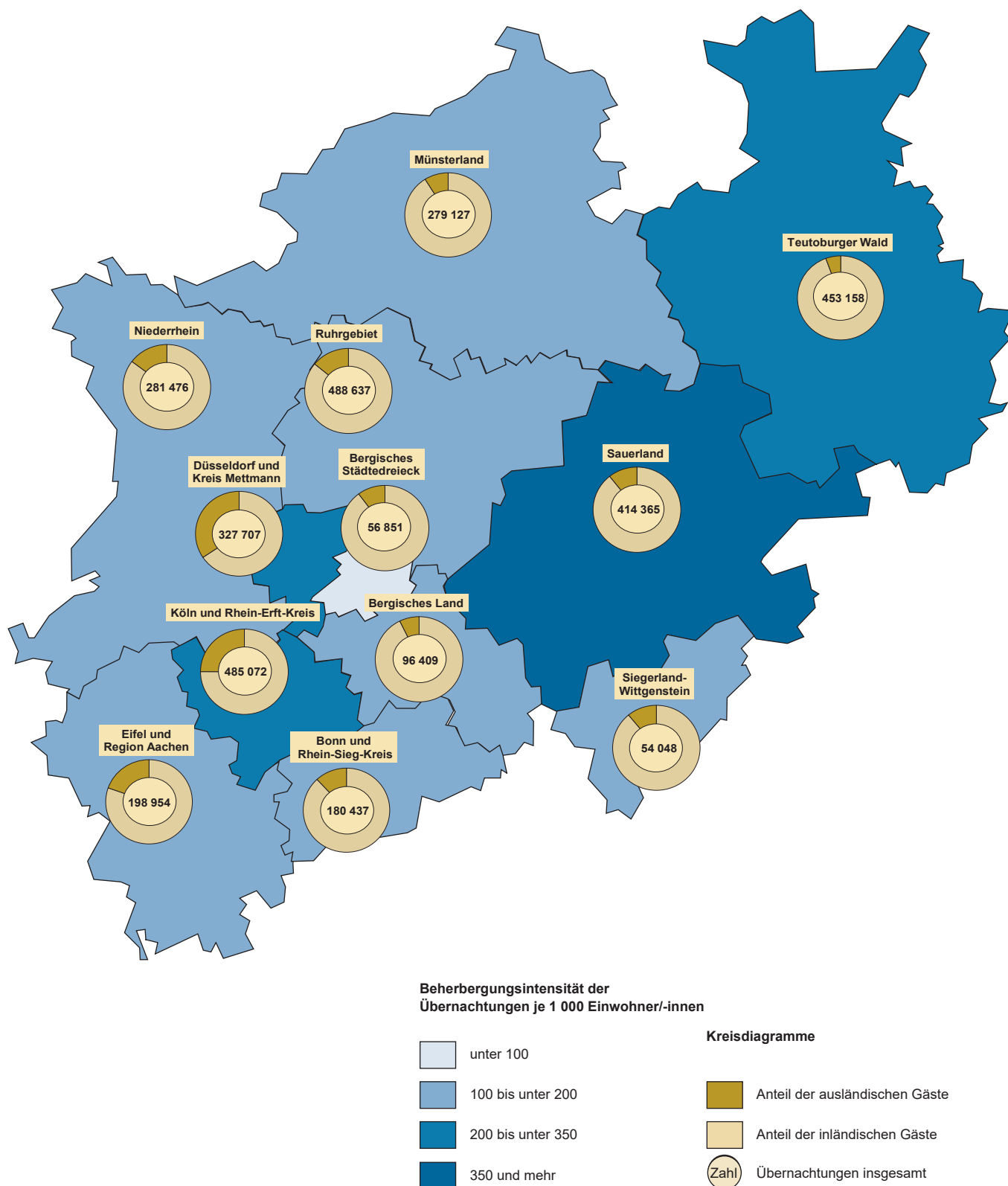
## Zeichenerklärung

(nach DIN 55 301)

|     |  |
|-----|--|
| 0   | weniger als die Hälfte von 1 in der letzten besetzten Stelle, jedoch mehr als nichts |
| —   | nichts vorhanden (genau null)  |
| ... | Angabe fällt später an   |
| x   | Tabellenfach gesperrt, weil Aussage nicht sinnvoll                                   |
| .   | Zahlenwert unbekannt oder geheim zu halten   |



**Übernachtungen in NRW je 1 000 Einwohner/-innen nach Reisegebieten  
sowie Anteil der deutschen und ausländischen Gäste im November 2021**



Grafik: IT.NRW



# 1. Entwicklung der Ankünfte und Übernachtungen

| Zeitraum |           | Ankünfte    |                     | Übernachtungen |                     | Ankünfte                              |                     | Übernachtungen |                     |
|----------|-----------|-------------|---------------------|----------------|---------------------|---------------------------------------|---------------------|----------------|---------------------|
|          |           | aller Gäste | ausländischer Gäste | aller Gäste    | ausländischer Gäste | aller Gäste                           | ausländischer Gäste | aller Gäste    | ausländischer Gäste |
|          |           | Anzahl      |                     |                |                     | Veränderungen zum Vorjahresmonat in % |                     |                |                     |
| 2019     | Januar    | 1 626 411   | 388 323             | 3 624 078      | 812 914             | -0,2                                  | +0,7                | -0,3           | -0,2                |
|          | Februar   | 1 666 541   | 359 183             | 3 594 398      | 758 702             | +2,0                                  | +1,1                | +0,4           | +0,6                |
|          | März      | 1 978 946   | 428 660             | 4 260 353      | 876 357             | +5,2                                  | +0,6                | +2,7           | +2,5                |
|          | April     | 1 906 579   | 413 433             | 4 258 839      | 826 638             | -2,8                                  | -5,8                | -0,4           | -5,8                |
|          | Mai       | 2 227 835   | 453 165             | 4 682 314      | 884 824             | +6,9                                  | +4,5                | +2,3           | +1,4                |
|          | Juni      | 2 229 194   | 463 356             | 4 879 763      | 959 849             | +2,9                                  | +8,4                | +6,4           | +14,6               |
|          | Juli      | 2 136 421   | 495 832             | 4 891 590      | 1 058 877           | +4,5                                  | +4,5                | +3,9           | +4,0                |
|          | August    | 2 117 855   | 500 096             | 4 925 448      | 1 116 957           | +3,7                                  | -0,4                | +2,6           | -1,8                |
|          | September | 2 273 460   | 458 884             | 4 862 741      | 930 989             | -0,9                                  | -1,9                | -              | -1,0                |
|          | Oktober   | 2 182 699   | 509 431             | 4 984 730      | 1 098 861           | +2,5                                  | +11,3               | +5,3           | +17,6               |
|          | November  | 2 140 019   | 459 660             | 4 445 979      | 905 918             | +4,3                                  | +6,1                | +5,0           | +7,4                |
|          | Dezember  | 1 823 690   | 477 000             | 3 849 551      | 919 833             | +2,2                                  | +2,9                | +1,7           | +2,0                |
| 2020     | Januar    | 1 635 883   | 366 251             | 3 620 035      | 756 955             | +0,6                                  | -5,7                | -0,1           | -6,9                |
|          | Februar   | 1 715 573   | 381 790             | 3 825 772      | 832 684             | +2,9                                  | +6,3                | +6,4           | +9,8                |
|          | März      | 731 605     | 115 579             | 1 973 435      | 258 351             | -63,0                                 | -73,0               | -53,7          | -70,5               |
|          | April     | 125 734     | 12 043              | 630 136        | 50 253              | -93,4                                 | -97,1               | -85,2          | -93,9               |
|          | Mai       | 387 720     | 27 827              | 1 245 344      | 86 992              | -82,6                                 | -93,9               | -73,4          | -90,2               |
|          | Juni      | 814 042     | 85 308              | 2 162 091      | 203 938             | -63,5                                 | -81,6               | -55,7          | -78,8               |
|          | Juli      | 1 181 470   | 203 613             | 3 139 781      | 493 307             | -44,7                                 | -58,9               | -35,8          | -53,4               |
|          | August    | 1 391 546   | 241 272             | 3 482 914      | 589 613             | -34,3                                 | -51,8               | -29,3          | -47,2               |
|          | September | 1 369 645   | 179 440             | 3 327 131      | 414 584             | -39,8                                 | -60,9               | -31,6          | -55,5               |
|          | Oktober   | 1 045 562   | 91 579              | 2 885 312      | 229 171             | -52,1                                 | -82,0               | -42,1          | -79,1               |
|          | November  | 338 887     | 34 593              | 1 265 179      | 112 121             | -84,2                                 | -92,5               | -71,5          | -87,6               |
|          | Dezember  | 218 868     | 24 860              | 931 808        | 84 424              | -88,0                                 | -94,8               | -75,8          | -90,8               |
| 2021     | Januar    | 218 115     | 24 337              | 887 089        | 81 194              | -86,7                                 | -93,4               | -75,5          | -89,3               |
|          | Februar   | 242 459     | 26 670              | 979 417        | 88 184              | -85,9                                 | -93,0               | -74,4          | -89,4               |
|          | März      | 335 157     | 37 523              | 1 227 936      | 115 136             | -54,2                                 | -67,5               | -37,8          | -55,4               |
|          | April     | 298 091     | 34 662              | 1 110 652      | 110 006             | +137,1                                | +187,8              | +76,3          | +118,9              |
|          | Mai       | 407 015     | 41 999              | 1 371 274      | 122 627             | +5,0                                  | +50,9               | +10,1          | +41,0               |
|          | Juni      | 860 662     | 83 741              | 2 382 257      | 204 086             | +5,7                                  | -1,8                | +10,2          | +0,1                |
|          | Juli      | 1 278 507   | 174 217             | 3 446 533      | 426 423             | +8,2                                  | -14,4               | +9,8           | -13,6               |
|          | August    | 1 653 687   | 233 884             | 4 172 021      | 543 764             | +18,8                                 | -3,1                | +19,8          | -7,8                |
|          | September | 1 686 727   | 241 956             | 3 964 718      | 535 141             | +23,2                                 | +34,8               | +19,2          | +29,1               |
|          | Oktober   | 1 747 356   | 283 073             | 4 264 586      | 636 676             | +67,1                                 | +209,1              | +47,8          | +177,8              |
|          | November  | 1 400 098   | 241 308             | 3 316 241      | 517 713             | +313,1                                | +597,6              | +162,1         | +361,7              |
|          | Dezember  | ...         | ...                 | ...            | ...                 | ...                                   | ...                 | ...            | ...                 |

## 2.1 Kapazität und Leistung der Beherbergungsstätten nach Verwaltungsbezirken

November 2021

| Amtliche Schlüsselnummer | Verwaltungsbezirk          | Betriebe   |                           | Betten        |                           |                                   | Mittlere Aufenthaltsdauer <sup>3)</sup> |                     |
|--------------------------|----------------------------|------------|---------------------------|---------------|---------------------------|-----------------------------------|---|---------------------|
|                          |                            | geöffnete  | Veränderung <sup>1)</sup> | angebotene    | Veränderung <sup>1)</sup> | mittlere Auslastung <sup>2)</sup> | aller Gäste                             | ausländischer Gäste |
| <b>111 000</b>           | <b>Kreisfreie Städte</b>   |            |                           |               |                           |                                   |   |                     |
| <b>112 000</b>           | <b>Düsseldorf</b>          | <b>202</b> | <b>+6,9</b>               | <b>28 993</b> | <b>+13,4</b>              | <b>31,7</b>                       | <b>1,7</b>                              | <b>1,9</b>          |
| <b>113 000</b>           | <b>Duisburg</b>            | <b>43</b>  | <b>+2,4</b>               | <b>3 910</b>  | <b>+12,5</b>              | <b>32,2</b>                       | <b>1,9</b>                              | <b>1,9</b>          |
| <b>114 000</b>           | <b>Essen</b>               | <b>94</b>  | <b>+6,8</b>               | <b>11 390</b> | <b>+17,2</b>              | <b>30,2</b>                       | <b>2,0</b>                              | <b>1,9</b>          |
| <b>116 000</b>           | <b>Krefeld</b>             | <b>21</b>  | <b>+16,7</b>              | <b>1 771</b>  | <b>+25,0</b>              | <b>30,7</b>                       | <b>2,1</b>                              | <b>2,3</b>          |
| <b>117 000</b>           | <b>Mönchengladbach</b>     | <b>26</b>  | <b>–</b>                  | <b>2 378</b>  | <b>+30,4</b>              | <b>41,2</b>                       | <b>2,1</b>                              | <b>2,1</b>          |
| <b>119 000</b>           | <b>Mülheim an der Ruhr</b> | <b>26</b>  | <b>–13,3</b>              | <b>1 465</b>  | <b>–14,0</b>              | <b>26,2</b>                       | <b>2,0</b>                              | <b>2,8</b>          |
| <b>120 000</b>           | <b>Oberhausen</b>          | <b>33</b>  | <b>+13,8</b>              | <b>3 711</b>  | <b>+37,0</b>              | <b>38,7</b>                       | <b>2,1</b>                              | <b>1,9</b>          |
| <b>122 000</b>           | <b>Remscheid</b>           | <b>16</b>  | <b>+6,7</b>               | <b>881</b>    | <b>+13,1</b>              | <b>25,9</b>                       | <b>2,1</b>                              | <b>2,1</b>          |
| <b>124 000</b>           | <b>Solingen</b>            | <b>17</b>  | <b>+13,3</b>              | <b>871</b>    | <b>+0,8</b>               | <b>20,5</b>                       | <b>2,2</b>                              | <b>2,3</b>          |
|                          | <b>Wuppertal</b>           | <b>41</b>  | <b>+10,8</b>              | <b>3 900</b>  | <b>+23,4</b>              | <b>38,2</b>                       | <b>2,6</b>                              | <b>2,1</b>          |
| <b>154 000</b>           | <b>Kreis Kleve</b>         | <b>112</b> | <b>+4,7</b>               | <b>5 421</b>  | <b>+4,0</b>               | <b>27,5</b>                       | <b>2,1</b>                              | <b>1,9</b>          |
| 154 004                  | Bedburg-Hau                | 3          | –                         | 85            | –                         | 10,4                              | 4,8                                     | 30,0                |
| 154 008                  | Emmerich am Rhein, Stadt   | 9          | –10,0                     | 243           | –5,4                      | 30,4                              | 2,1                                     | 2,8                 |
| 154 012                  | Geldern, Stadt             | 11         | –                         | 581           | +4,1                      | 44,8                              | 3,7                                     | 2,0                 |
| 154 016                  | Goch, Stadt                | 10         | –9,1                      | 434           | –9,2                      | 38,6                              | 2,2                                     | 2,6                 |
| 154 020                  | Issum                      | 3          | +50,0                     | 32            | –                         | 15,2                              | 2,1                                     | 2,0                 |
| 154 024                  | Kalkar, Stadt              | 8          | +14,3                     | 1 160         | +2,7                      | 17,7                              | 1,9                                     | 1,8                 |
| 154 028                  | Kerken                     | 4          | +33,3                     | 77            | –13,5                     | 11,1                              | 1,7                                     | 1,9                 |
| 154 032                  | Kevelaer, Stadt            | 14         | –6,7                      | 741           | +8,5                      | 16,4                              | 2,2                                     | 3,4                 |
| 154 036                  | Kleve, Stadt               | 11         | –15,4                     | 594           | –13,3                     | 32,9                              | 2,0                                     | 1,7                 |
| 154 040                  | Kranenburg                 | 4          | +33,3                     | 260           | +409,8                    | 17,6                              | 2,0                                     | 1,9                 |
| 154 044                  | Rees, Stadt                | 9          | +28,6                     | 275           | +8,7                      | 27,2                              | 1,9                                     | 2,2                 |
| 154 048                  | Rheurdt                    | 3          | –                         | 109           | –                         | 15,2                              | 1,7                                     | –                   |
| 154 052                  | Straelen, Stadt            | 8          | +33,3                     | 202           | +16,8                     | 33,1                              | 2,3                                     | 3,3                 |
| 154 056                  | Uedem                      | 5          | +25,0                     | 187           | –                         | 56,2                              | 2,6                                     | 1,3                 |
| 154 060                  | Wachtendonk                | 3          | –                         | 42            | –                         | 27,4                              | 1,9                                     | 2,0                 |
| 154 064                  | Weeze                      | 7          | +16,7                     | 399           | –                         | 31,9                              | 1,2                                     | 1,0                 |
| <b>158 000</b>           | <b>Kreis Mettmann</b>      | <b>87</b>  | <b>–</b>                  | <b>6 645</b>  | <b>+12,9</b>              | <b>26,1</b>                       | <b>1,9</b>                              | <b>2,2</b>          |
| 158 004                  | Erkrath, Stadt             | 3          | –25,0                     | 105           | –56,3                     | .                                 | .                                       | .                   |
| 158 008                  | Haan, Stadt                | 5          | +66,7                     | 422           | +68,8                     | 27,6                              | 2,2                                     | 2,2                 |
| 158 012                  | Heiligenhaus, Stadt        | 5          | +25,0                     | 233           | +12,6                     | 17,7                              | 1,6                                     | 2,2                 |
| 158 016                  | Hilden, Stadt              | 9          | –18,2                     | 865           | –11,8                     | 30,0                              | 2,6                                     | 2,8                 |
| 158 020                  | Langenfeld (Rhld.), Stadt  | 11         | +10,0                     | 467           | +10,1                     | 24,1                              | 1,8                                     | 1,8                 |
| 158 024                  | Mettmann, Stadt            | 8          | –                         | 904           | +52,7                     | 30,8                              | 1,8                                     | 2,1                 |
| 158 026                  | Monheim am Rhein, Stadt    | 7          | +16,7                     | 742           | +91,2                     | 23,4                              | 1,7                                     | 2,3                 |
| 158 028                  | Ratingen, Stadt            | 27         | –                         | 2 420         | +4,7                      | 24,4                              | 1,8                                     | 2,2                 |
| 158 032                  | Velbert, Stadt             | 10         | –16,7                     | 430           | +0,7                      | 26,1                              | 2,0                                     | 2,7                 |
| 158 036                  | Wülfrath, Stadt            | 2          | –                         | 57            | –9,5                      | .                                 | .                                       | .                   |
| <b>162 000</b>           | <b>Rhein-Kreis Neuss</b>   | <b>82</b>  | <b>+1,2</b>               | <b>5 766</b>  | <b>–0,5</b>               | <b>36,7</b>                       | <b>2,7</b>                              | <b>2,5</b>          |
| 162 004                  | Dormagen, Stadt            | 14         | –                         | 690           | –0,6                      | 41,7                              | 4,9                                     | 5,1                 |
| 162 008                  | Grevenbroich, Stadt        | 12         | –                         | 593           | –1,7                      | 36,7                              | 2,7                                     | 2,5                 |
| 162 012                  | Jüchen, Stadt              | 3          | –                         | 73            | –3,9                      | 27,2                              | 1,7                                     | 3,0                 |
| 162 016                  | Kaarst, Stadt              | 7          | –                         | 485           | –1,0                      | 19,9                              | 1,6                                     | 1,7                 |
| 162 020                  | Korschenbroich, Stadt      | 7          | –                         | 329           | –2,1                      | .                                 | .                                       | .                   |
| 162 022                  | Meerbusch, Stadt           | 19         | –                         | 869           | –6,1                      | 50,3                              | 6,2                                     | 8,6                 |
| 162 024                  | Neuss, Stadt               | 16         | +6,7                      | 2 663         | +2,2                      | 29,8                              | 1,6                                     | 1,7                 |
| 162 028                  | Rommerskirchen             | 4          | –                         | 64            | –                         | .                                 | .                                       | .                   |
| <b>166 000</b>           | <b>Kreis Viersen</b>       | <b>60</b>  | <b>+3,4</b>               | <b>2 529</b>  | <b>+6,9</b>               | <b>31,3</b>                       | <b>2,2</b>                              | <b>3,4</b>          |
| 166 004                  | Brüggen                    | 8          | +60,0                     | 267           | +287,0                    | 29,0                              | 2,1                                     | 3,4                 |
| 166 008                  | Grefrath                   | 3          | –                         | 181           | –4,7                      | 29,9                              | 4,6                                     | 11,9                |
| 166 012                  | Kempfen, Stadt             | 7          | –                         | 290           | +16,9                     | 40,5                              | 4,2                                     | 3,1                 |
| 166 016                  | Nettetal, Stadt            | 13         | –7,1                      | 886           | –2,1                      | 28,2                              | 1,8                                     | 2,7                 |
| 166 020                  | Niederkrüchten             | 9          | +12,5                     | 90            | +11,1                     | 27,0                              | 2,5                                     | 4,0                 |
| 166 024                  | Schwalmtal                 | 1          | –50,0                     | 12            | –70,0                     | .                                 | .                                       | .                   |
| 166 028                  | Tönisvorst, Stadt          | 3          | +50,0                     | 59            | +73,5                     | .                                 | .                                       | .                   |
| 166 032                  | Viersen, Stadt             | 7          | –12,5                     | 190           | –9,5                      | 25,1                              | 1,6                                     | 1,7                 |
| 166 036                  | Willich, Stadt             | 9          | –                         | 554           | –5,8                      | 37,0                              | 2,1                                     | 2,8                 |
| <b>170 000</b>           | <b>Kreis Wesel</b>         | <b>105</b> | <b>+7,1</b>               | <b>4 591</b>  | <b>+6,7</b>               | <b>31,8</b>                       | <b>2,0</b>                              | <b>2,4</b>          |
| 170 004                  | Alpen                      | 4          | –                         | 96            | –7,7                      | 25,8                              | 1,9                                     | 3,4                 |
| 170 008                  | Dinslaken, Stadt           | 9          | –                         | 318           | +1,6                      | 28,7                              | 2,2                                     | 2,0                 |
| 170 012                  | Hamminkeln, Stadt          | 9          | +12,5                     | 330           | –1,2                      | 58,1                              | 4,2                                     | 10,6                |
| 170 016                  | Hünxe                      | 4          | +33,3                     | 71            | –                         | 4,0                               | 1,5                                     | 1,0                 |
| 170 020                  | Kamp-Lintfort, Stadt       | 5          | –                         | 362           | +0,3                      | 33,1                              | 1,7                                     | 2,1                 |

1) Veränderung gegenüber dem Vorjahresmonat in % – 2) mittlere Auslastung = (Übernachtungen / angebotene Bettentage) \* 100 – 3) mittlere Aufenthaltsdauer (in Tagen) = Übernachtungen / Ankünfte

## Noch: 2.1 Kapazität und Leistung der Beherbergungsstätten nach Verwaltungsbezirken

November 2021

| Amtliche Schlüsselnummer | Verwaltungsbezirk         | Ankünfte    |                           |                     |                           | Übernachtungen |                           |                     |                           |
|--------------------------|---------------------------|-------------|---------------------------|---------------------|---------------------------|----------------|---------------------------|---------------------|---------------------------|
|                          |                           | aller Gäste | Veränderung <sup>1)</sup> | ausländischer Gäste | Veränderung <sup>1)</sup> | aller Gäste    | Veränderung <sup>1)</sup> | ausländischer Gäste | Veränderung <sup>1)</sup> |
|                          | <b>Kreisfreie Städte</b>  |             |                           |                     |                           |                |                           |                     |                           |
| 111 000                  | Düsseldorf                | 162 098     | +456,5                    | 54 034              | x                         | 275 941        | +415,2                    | 101 551             | x                         |
| 112 000                  | Duisburg                  | 18 799      | +228,9                    | 3 031               | +455,1                    | 36 439         | +154,5                    | 5 661               | +475,9                    |
| 113 000                  | Essen                     | 50 541      | +412,5                    | 8 376               | x                         | 103 132        | +243,6                    | 15 967              | x                         |
| 114 000                  | Krefeld                   | 7 947       | +223,6                    | 2 058               | x                         | 16 312         | +177,1                    | 4 660               | x                         |
| 116 000                  | Mönchengladbach           | 13 912      | +137,0                    | 1 947               | +200,9                    | 29 402         | +166,8                    | 4 096               | +229,0                    |
| 117 000                  | Mülheim an der Ruhr       | 5 846       | +192,2                    | 661                 | +269,3                    | 11 804         | +130,6                    | 1 880               | +198,4                    |
| 119 000                  | Oberhausen                | 20 609      | +319,0                    | 3 691               | x                         | 44 199         | +143,8                    | 6 831               | +263,2                    |
| 120 000                  | Remscheid                 | 3 322       | +205,3                    | 436                 | x                         | 6 844          | +144,5                    | 913                 | x                         |
| 122 000                  | Solingen                  | 2 388       | +196,3                    | 424                 | +163,4                    | 5 363          | +120,7                    | 966                 | +10,9                     |
| 124 000                  | Wuppertal                 | 16 863      | +154,0                    | 1 836               | +299,1                    | 44 644         | +63,0                     | 3 925               | +198,7                    |
| 154 000                  | <b>Kreis Kleve</b>        | 23 219      | +243,5                    | 4 238               | +439,2                    | 49 365         | +132,7                    | 8 095               | +169,6                    |
| 154 004                  | Bedburg-Hau               | 72          | -19,1                     | 8                   | -55,6                     | 343            | -2,0                      | 240                 | +20,6                     |
| 154 008                  | Emmerich am Rhein, Stadt  | 1 006       | +114,0                    | 263                 | x                         | 2 116          | +70,2                     | 746                 | +124,0                    |
| 154 012                  | Geldern, Stadt            | 2 220       | x                         | 123                 | +92,2                     | 8 154          | +42,7                     | 244                 | -39,0                     |
| 154 016                  | Goch, Stadt               | 3 106       | +289,2                    | 447                 | +177,6                    | 6 837          | +218,6                    | 1 167               | +178,5                    |
| 154 020                  | Issum                     | 189         | x                         | 54                  | x                         | 392            | x                         | 106                 | x                         |
| 154 024                  | Kalkar, Stadt             | 3 414       | +292,9                    | 664                 | x                         | 6 614          | +223,9                    | 1 186               | x                         |
| 154 028                  | Kerken                    | 192         | +102,1                    | 32                  | x                         | 331            | +52,5                     | 62                  | +376,9                    |
| 154 032                  | Kevelaer, Stadt           | 1 853       | x                         | 277                 | x                         | 4 146          | +202,0                    | 947                 | +6,4                      |
| 154 036                  | Kleve, Stadt              | 3 075       | +163,5                    | 685                 | x                         | 6 057          | +96,6                     | 1 153               | +289,5                    |
| 154 040                  | Kranenburg                | 702         | x                         | 30                  | x                         | 1 428          | x                         | 57                  | x                         |
| 154 044                  | Rees, Stadt               | 1 450       | +204,0                    | 187                 | x                         | 2 741          | +165,3                    | 414                 | x                         |
| 154 048                  | Rheurdt                   | 313         | x                         | -                   | -                         | 528            | x                         | -                   | -                         |
| 154 052                  | Straelen, Stadt           | 1 016       | +214,6                    | 109                 | x                         | 2 307          | +157,5                    | 360                 | x                         |
| 154 056                  | Uedem                     | 1 204       | +452,3                    | 4                   | +100,0                    | 3 184          | +444,3                    | 5                   | +150,0                    |
| 154 060                  | Wachtendonk               | 179         | +45,5                     | 8                   | +60,0                     | 345            | +139,6                    | 16                  | +128,6                    |
| 154 064                  | Weeze                     | 3 228       | +121,2                    | 1 347               | +395,2                    | 3 842          | +71,1                     | 1 392               | +390,1                    |
| 158 000                  | <b>Kreis Mettmann</b>     | 27 245      | +293,4                    | 5 052               | x                         | 51 766         | +141,5                    | 11 254              | +440,5                    |
| 158 004                  | Erkrath, Stadt            | .           | .                         | .                   | .                         | .              | .                         | .                   | .                         |
| 158 008                  | Haan, Stadt               | 1 619       | +268,0                    | 265                 | x                         | 3 494          | +276,9                    | 576                 | x                         |
| 158 012                  | Heiligenhaus, Stadt       | 768         | +351,8                    | 90                  | x                         | 1 234          | +289,3                    | 202                 | +405,0                    |
| 158 016                  | Hilden, Stadt             | 2 979       | +67,0                     | 361                 | +231,2                    | 7 791          | +19,8                     | 1 028               | +38,5                     |
| 158 020                  | Langenfeld (Rhld.), Stadt | 1 835       | +223,1                    | 264                 | +149,1                    | 3 377          | +0,9                      | 473                 | +97,9                     |
| 158 024                  | Mettmann, Stadt           | 4 775       | x                         | 1 179               | x                         | 8 364          | +435,8                    | 2 470               | x                         |
| 158 026                  | Monheim am Rhein, Stadt   | 2 966       | +420,4                    | 483                 | x                         | 4 962          | +90,6                     | 1 131               | x                         |
| 158 028                  | Ratingen, Stadt           | 9 965       | +402,3                    | 2 274               | x                         | 17 746         | +337,5                    | 4 907               | x                         |
| 158 032                  | Velbert, Stadt            | 1 672       | +252,0                    | 88                  | +214,3                    | 3 370          | +168,7                    | 234                 | +271,4                    |
| 158 036                  | Wülfrath, Stadt           | .           | .                         | .                   | .                         | .              | .                         | .                   | .                         |
| 162 000                  | <b>Rhein-Kreis Neuss</b>  | 23 965      | +213,5                    | 3 140               | +302,0                    | 63 536         | +63,5                     | 7 923               | +181,1                    |
| 162 004                  | Dormagen, Stadt           | 1 757       | +75,7                     | 154                 | +165,5                    | 8 623          | +10,1                     | 787                 | +57,1                     |
| 162 008                  | Grevenbroich, Stadt       | 2 400       | +100,5                    | 246                 | x                         | 6 537          | +58,7                     | 621                 | +303,2                    |
| 162 012                  | Jüchen, Stadt             | 353         | +404,3                    | 16                  | x                         | 596            | +163,7                    | 48                  | x                         |
| 162 016                  | Kaarst, Stadt             | 1 859       | x                         | 259                 | x                         | 2 901          | +385,1                    | 446                 | x                         |
| 162 020                  | Korschenbroich, Stadt     | .           | .                         | .                   | .                         | .              | .                         | .                   | .                         |
| 162 022                  | Meerbusch, Stadt          | 2 118       | +235,7                    | 249                 | +308,2                    | 13 110         | +32,5                     | 2 150               | +164,1                    |
| 162 024                  | Neuss, Stadt              | 14 765      | +271,8                    | 2 185               | +278,7                    | 23 773         | +170,1                    | 3 680               | +207,4                    |
| 162 028                  | Rommerskirchen            | .           | .                         | .                   | .                         | .              | .                         | .                   | .                         |
| 166 000                  | <b>Kreis Viersen</b>      | 11 521      | +232,3                    | 1 047               | x                         | 25 378         | +133,8                    | 3 521               | x                         |
| 166 004                  | Brüggen                   | 1 545       | x                         | 42                  | x                         | 3 177          | x                         | 143                 | +78,8                     |
| 166 008                  | Grefrath                  | 356         | +140,5                    | 83                  | x                         | 1 625          | -4,7                      | 991                 | x                         |
| 166 012                  | Kempfen, Stadt            | 989         | +111,8                    | 32                  | x                         | 4 127          | +87,0                     | 99                  | x                         |
| 166 016                  | Nettetal, Stadt           | 4 127       | +492,1                    | 149                 | x                         | 7 495          | +369,6                    | 408                 | x                         |
| 166 020                  | Niederkrüchten            | 365         | +135,5                    | 35                  | +20,7                     | 930            | +159,1                    | 141                 | +56,7                     |
| 166 024                  | Schwalmtal                | .           | .                         | .                   | .                         | .              | .                         | .                   | .                         |
| 166 028                  | Tönisvorst, Stadt         | .           | .                         | .                   | .                         | .              | .                         | .                   | .                         |
| 166 032                  | Viersen, Stadt            | 872         | +108,6                    | 123                 | x                         | 1 430          | +41,9                     | 213                 | +227,7                    |
| 166 036                  | Willich, Stadt            | 2 934       | +120,8                    | 512                 | x                         | 6 156          | +86,2                     | 1 438               | x                         |
| 170 000                  | <b>Kreis Wesel</b>        | 23 620      | +328,7                    | 2 242               | +194,2                    | 46 879         | +181,9                    | 5 460               | +76,9                     |
| 170 004                  | Alpen                     | 425         | +266,4                    | 44                  | x                         | 791            | +99,2                     | 149                 | +302,7                    |
| 170 008                  | Dinslaken, Stadt          | 1 219       | +59,8                     | 112                 | +111,3                    | 2 738          | +70,5                     | 226                 | +53,7                     |
| 170 012                  | Hamminkeln, Stadt         | 1 378       | +159,5                    | 60                  | +106,9                    | 5 840          | +20,6                     | 638                 | -44,6                     |
| 170 016                  | Hünxe                     | 66          | x                         | 1                   | x                         | 97             | +273,1                    | 1                   | x                         |
| 170 020                  | Kamp-Lintfort, Stadt      | 2 175       | +308,8                    | 113                 | +391,3                    | 3 621          | +249,5                    | 232                 | +182,9                    |

Anmerkungen Seite 9

## Noch: 2.1 Kapazität und Leistung der Beherbergungsstätten nach Verwaltungsbezirken

November 2021

| Amtliche Schlüsselnummer | Verwaltungsbezirk           | Betriebe   |                           | Betten        |                           |                                   | Mittlere Aufenthaltsdauer <sup>3)</sup> |                     |
|--------------------------|-----------------------------|------------|---------------------------|---------------|---------------------------|-----------------------------------|---|---------------------|
|                          |                             | geöffnete  | Veränderung <sup>1)</sup> | angebotene    | Veränderung <sup>1)</sup> | mittlere Auslastung <sup>2)</sup> | aller Gäste                             | ausländischer Gäste |
|                          | <b>Noch: Kreis Wesel</b>    |            |                           |               |                           |                                   |   |                     |
| 170 024                  | Moers, Stadt                | 15         | –                         | 752           | –0,7                      | 31,8                              | 1,9                                     | 1,9                 |
| 170 028                  | Neukirchen-Vluyn, Stadt     | 3          | –                         | 209           | –2,8                      | 28,6                              | 2,4                                     | 2,7                 |
| 170 032                  | Rheinberg, Stadt            | 5          | –                         | 147           | –                         | 18,2                              | 1,7                                     | 2,2                 |
| 170 036                  | Schermbach                  | 10         | –                         | 489           | –0,8                      | 39,6                              | 1,8                                     | 2,3                 |
| 170 040                  | Sonsbeck                    | 6          | +20,0                     | 202           | +6,3                      | 13,2                              | 1,7                                     | 1,8                 |
| 170 044                  | Voerde (Niederrhein), Stadt | 3          | –                         | 149           | +2,8                      | 31,2                              | 2,3                                     | 3,4                 |
| 170 048                  | Wesel, Stadt                | 14         | +7,7                      | 801           | +4,2                      | 35,3                              | 1,8                                     | 2,4                 |
| 170 052                  | Xanten, Stadt               | 18         | +20,0                     | 665           | +64,2                     | 22,9                              | 1,8                                     | 2,3                 |
| <b>100 000</b>           | <b>Reg.-Bez. Düsseldorf</b> | <b>965</b> | <b>+4,9</b>               | <b>84 222</b> | <b>+12,6</b>              | <b>31,8</b>                       | <b>2,0</b>                              | <b>2,0</b>          |
|                          | <b>Kreisfreie Städte</b>    |            |                           |               |                           |                                   |   |                     |
| <b>314 000</b>           | <b>Bonn</b>                 | <b>87</b>  | <b>–2,2</b>               | <b>8 550</b>  | <b>–0,8</b>               | <b>38,4</b>                       | <b>2,1</b>                              | <b>2,3</b>          |
| <b>315 000</b>           | <b>Köln</b>                 | <b>258</b> | <b>+6,6</b>               | <b>33 934</b> | <b>+13,7</b>              | <b>39,2</b>                       | <b>1,8</b>                              | <b>1,8</b>          |
| <b>316 000</b>           | <b>Leverkusen</b>           | <b>19</b>  | <b>–5,0</b>               | <b>1 280</b>  | <b>–1,8</b>               | <b>35,1</b>                       | <b>2,1</b>                              | <b>2,1</b>          |
|                          | <b>Städteregion Aachen</b>  | <b>175</b> | <b>+6,7</b>               | <b>9 052</b>  | <b>+3,4</b>               | <b>36,0</b>                       | <b>2,2</b>                              | <b>1,8</b>          |
| 334 002                  | Aachen, kreisfreie Stadt    | 59         | –1,7                      | 5 160         | –0,8                      | 41,2                              | 2,1                                     | 1,7                 |
| 334 004                  | Alsdorf, Stadt              | 5          | –                         | 118           | –17,5                     | 41,0                              | 2,9                                     | 1,8                 |
| 334 008                  | Baesweiler, Stadt           | 4          | –                         | 111           | –1,8                      | 31,4                              | 2,1                                     | 4,1                 |
| 334 012                  | Eschweiler, Stadt           | 13         | +8,3                      | 363           | +21,4                     | 41,3                              | 2,5                                     | 2,6                 |
| 334 016                  | Herzogenrath, Stadt         | 3          | –                         | 105           | +2,9                      | 29,2                              | 1,9                                     | 2,4                 |
| 334 020                  | Monschau, Stadt             | 40         | +29,0                     | 1 224         | +21,5                     | 24,4                              | 2,3                                     | 1,8                 |
| 334 024                  | Roetgen                     | 5          | –                         | 89            | –15,2                     | 32,0                              | 1,6                                     | 1,7                 |
| 334 028                  | Simmerath                   | 36         | +12,5                     | 1 419         | +13,9                     | 25,4                              | 3,2                                     | 2,6                 |
| 334 032                  | Stolberg (Rhld.), Stadt     | 4          | –33,3                     | 115           | –52,5                     | 41,8                              | 2,9                                     | 2,1                 |
| 334 036                  | Würselen, Stadt             | 6          | –                         | 348           | +18,0                     | 37,9                              | 1,9                                     | 2,1                 |
| <b>358 000</b>           | <b>Kreis Düren</b>          | <b>80</b>  | <b>–</b>                  | <b>3 914</b>  | <b>+6,0</b>               | <b>35,7</b>                       | <b>2,7</b>                              | <b>3,6</b>          |
| 358 004                  | Aldenhoven                  | 2          | –                         | 24            | –                         | .                                 | .                                       | .                   |
| 358 008                  | Düren, Stadt                | 13         | –                         | 814           | –0,2                      | 45,1                              | 2,4                                     | 2,8                 |
| 358 012                  | Heimbach, Stadt             | 20         | +11,1                     | 1 494         | +8,7                      | 40,7                              | 3,4                                     | 3,9                 |
| 358 016                  | Hürtgenwald                 | 5          | –                         | 195           | –2,0                      | 28,8                              | 2,4                                     | 2,4                 |
| 358 020                  | Inden                       | 1          | –50,0                     | 15            | –68,1                     | .                                 | .                                       | .                   |
| 358 024                  | Jülich, Stadt               | 9          | –10,0                     | 445           | –8,8                      | 39,2                              | 1,9                                     | 2,7                 |
| 358 028                  | Kreuzau                     | 4          | –                         | 129           | –                         | 22,2                              | 3,1                                     | 9,2                 |
| 358 032                  | Langerwehe                  | 2          | –                         | 22            | –                         | .                                 | .                                       | .                   |
| 358 036                  | Linnich, Stadt              | 2          | –                         | 30            | +3,4                      | .                                 | .                                       | .                   |
| 358 040                  | Merzenich                   | 1          | –                         | 22            | –                         | .                                 | .                                       | .                   |
| 358 044                  | Nideggen, Stadt             | 16         | –                         | 580           | +46,1                     | 18,6                              | 2,5                                     | 3,2                 |
| 358 048                  | Niederzier                  | 4          | –                         | 117           | –                         | 14,8                              | 1,7                                     | 1,3                 |
| 358 052                  | Nörvenich                   | 1          | –                         | 27            | –                         | .                                 | .                                       | .                   |
| 358 056                  | Titz                        | –          | –                         | –             | –                         | –                                 | –                                       | –                   |
| 358 060                  | Vettweiß                    | –          | –                         | –             | –                         | –                                 | –                                       | –                   |
| <b>362 000</b>           | <b>Rhein-Erft-Kreis</b>     | <b>100</b> | <b>–3,8</b>               | <b>7 582</b>  | <b>+14,3</b>              | <b>39,3</b>                       | <b>3,1</b>                              | <b>2,8</b>          |
| 362 004                  | Bedburg, Stadt              | 6          | –                         | 361           | –                         | 27,5                              | 2,1                                     | 5,7                 |
| 362 008                  | Bergheim, Stadt             | 11         | –15,4                     | 419           | –0,7                      | 52,9                              | 5,1                                     | 16,4                |
| 362 012                  | Brühl, Stadt                | 18         | +12,5                     | 2 859         | +42,3                     | 35,0                              | 2,5                                     | 1,3                 |
| 362 016                  | Elsdorf, Stadt              | 4          | –                         | 97            | +4,3                      | 16,3                              | 3,4                                     | 6,7                 |
| 362 020                  | Erfstadt, Stadt             | 7          | –12,5                     | 140           | –19,5                     | 18,2                              | 2,7                                     | 2,5                 |
| 362 024                  | Frechen, Stadt              | 9          | –10,0                     | 670           | +13,0                     | 30,3                              | 1,7                                     | 1,6                 |
| 362 028                  | Hürth, Stadt                | 14         | –                         | 1 492         | +0,1                      | 66,5                              | 5,9                                     | 5,3                 |
| 362 032                  | Kerpen, Stadt               | 17         | –5,6                      | 914           | +9,5                      | 30,7                              | 3,1                                     | 1,8                 |
| 362 036                  | Pulheim, Stadt              | 8          | –11,1                     | 326           | –7,9                      | 21,7                              | 1,8                                     | 2,5                 |
| 362 040                  | Wesseling, Stadt            | 6          | –                         | 304           | –                         | 20,4                              | 2,7                                     | 2,0                 |
| <b>366 000</b>           | <b>Kreis Euskirchen</b>     | <b>117</b> | <b>–1,7</b>               | <b>5 609</b>  | <b>+2,3</b>               | <b>32,2</b>                       | <b>3,6</b>                              | <b>2,2</b>          |
| 366 004                  | Bad Münstereifel, Stadt     | 11         | –26,7                     | 853           | –11,8                     | .                                 | .                                       | .                   |
| 366 008                  | Blankenheim                 | 15         | +15,4                     | 617           | +180,5                    | 17,1                              | 2,2                                     | 2,8                 |
| 366 012                  | Dahlem                      | 12         | +9,1                      | 1 228         | –4,4                      | 28,5                              | 4,1                                     | 2,6                 |
| 366 016                  | Euskirchen, Stadt           | 13         | –                         | 575           | +5,9                      | 35,0                              | 1,7                                     | 1,7                 |
| 366 020                  | Hellenthal                  | 19         | +5,6                      | 484           | +63,0                     | 17,1                              | 2,4                                     | 2,2                 |
| 366 024                  | Kall                        | 12         | +9,1                      | 500           | +10,9                     | 28,8                              | 2,3                                     | 1,9                 |
| 366 028                  | Mechemich, Stadt            | 8          | –11,1                     | 201           | –5,2                      | 18,3                              | 2,2                                     | 1,6                 |
| 366 032                  | Nettersheim                 | 6          | –                         | 246           | –14,6                     | 14,4                              | 1,7                                     | –                   |
| 366 036                  | Schleiden, Stadt            | 15         | –6,3                      | 770           | –26,7                     | 23,9                              | 3,2                                     | 3,0                 |
| 366 040                  | Weilerswist                 | 2          | –                         | 40            | +5,3                      | .                                 | .                                       | .                   |
| 366 044                  | Zülpich, Stadt              | 4          | –20,0                     | 95            | –28,6                     | 86,1                              | 4,7                                     | 2,0                 |

Anmerkungen Seite 9

# Noch: 2.1 Kapazität und Leistung der Beherbergungsstätten nach Verwaltungsbezirken

November 2021

| Amtliche Schlüsselnummer | Verwaltungsbezirk           | Ankünfte       |                           |                     |                           | Übernachtungen |                           |                     |                           |
|--------------------------|-----------------------------|----------------|---------------------------|---------------------|---------------------------|----------------|---------------------------|---------------------|---------------------------|
|                          |                             | aller Gäste    | Veränderung <sup>1)</sup> | ausländischer Gäste | Veränderung <sup>1)</sup> | aller Gäste    | Veränderung <sup>1)</sup> | ausländischer Gäste | Veränderung <sup>1)</sup> |
|                          | <b>Noch: Kreis Wesel</b>    |                |                           |                     |                           |                |                           |                     |                           |
| 170 024                  | Moers, Stadt                | 4 074          | +177,5                    | 701                 | +224,5                    | 7 548          | +126,2                    | 1 312               | +165,1                    |
| 170 028                  | Neukirchen-Vluyn, Stadt     | 752            | +191,5                    | 29                  | +70,6                     | 1 792          | +157,1                    | 79                  | -7,1                      |
| 170 032                  | Rheinberg, Stadt            | 468            | +91,8                     | 72                  | +16,1                     | 802            | +34,3                     | 156                 | -6,0                      |
| 170 036                  | Schermbeck                  | 3 273          | x                         | 84                  | +52,7                     | 5 810          | x                         | 195                 | +93,1                     |
| 170 040                  | Sonsbeck                    | 834            | x                         | 59                  | +247,1                    | 1 390          | x                         | 106                 | +194,4                    |
| 170 044                  | Voerde (Niederrhein), Stadt | 602            | +100,7                    | 72                  | +380,0                    | 1 396          | +58,8                     | 246                 | x                         |
| 170 048                  | Wesel, Stadt                | 4 972          | +486,3                    | 725                 | +175,7                    | 9 077          | +302,0                    | 1 721               | +138,4                    |
| 170 052                  | Xanten, Stadt               | 3 382          | x                         | 170                 | x                         | 5 977          | x                         | 399                 | x                         |
| <b>100 000</b>           | <b>Reg.-Bez. Düsseldorf</b> | <b>411 895</b> | <b>+316,9</b>             | <b>92 213</b>       | <b>x</b>                  | <b>811 004</b> | <b>+190,0</b>             | <b>182 703</b>      | <b>+479,0</b>             |
|                          | <b>Kreisfreie Städte</b>    |                |                           |                     |                           |                |                           |                     |                           |
| <b>314 000</b>           | <b>Bonn</b>                 | <b>47 952</b>  | <b>+249,4</b>             | <b>6 105</b>        | <b>x</b>                  | <b>98 544</b>  | <b>+147,0</b>             | <b>13 813</b>       | <b>+421,4</b>             |
| <b>315 000</b>           | <b>Köln</b>                 | <b>224 658</b> | <b>+497,9</b>             | <b>57 834</b>       | <b>x</b>                  | <b>396 820</b> | <b>+433,0</b>             | <b>104 995</b>      | <b>x</b>                  |
| <b>316 000</b>           | <b>Leverkusen</b>           | <b>6 316</b>   | <b>+144,4</b>             | <b>800</b>          | <b>+436,9</b>             | <b>13 485</b>  | <b>+132,0</b>             | <b>1 679</b>        | <b>+265,8</b>             |
|                          | <b>Städteregion Aachen</b>  | <b>45 534</b>  | <b>+331,6</b>             | <b>11 831</b>       | <b>x</b>                  | <b>99 659</b>  | <b>+243,9</b>             | <b>21 412</b>       | <b>+418,5</b>             |
| 334 002                  | Aachen, kreisfreie Stadt    | 31 637         | +345,0                    | 9 173               | x                         | 65 286         | +306,4                    | 15 675              | +342,2                    |
| 334 004                  | Alsdorf, Stadt              | 507            | +118,5                    | 24                  | -                         | 1 452          | +59,6                     | 42                  | -33,3                     |
| 334 008                  | Baesweiler, Stadt           | 504            | +166,7                    | 45                  | +462,5                    | 1 044          | +127,0                    | 184                 | +192,1                    |
| 334 012                  | Eschweiler, Stadt           | 1 788          | +253,4                    | 174                 | +262,5                    | 4 494          | +307,4                    | 445                 | +332,0                    |
| 334 016                  | Herzogenrath, Stadt         | 492            | +256,5                    | 19                  | +216,7                    | 919            | +172,7                    | 45                  | +221,4                    |
| 334 020                  | Monschau, Stadt             | 3 950          | x                         | 1 300               | x                         | 9 211          | +390,2                    | 2 389               | x                         |
| 334 024                  | Roetgen                     | 556            | x                         | 107                 | x                         | 895            | x                         | 178                 | x                         |
| 334 028                  | Simmerath                   | 3 477          | +357,5                    | 756                 | x                         | 10 955         | +117,5                    | 1 970               | x                         |
| 334 032                  | Stolberg (Rhld.), Stadt     | 494            | +19,0                     | 48                  | +41,2                     | 1 442          | -17,3                     | 101                 | -53,9                     |
| 334 036                  | Würselen, Stadt             | 2 129          | +156,2                    | 185                 | x                         | 3 961          | +188,3                    | 383                 | +316,3                    |
| <b>358 000</b>           | <b>Kreis Düren</b>          | <b>16 273</b>  | <b>+382,0</b>             | <b>4 113</b>        | <b>x</b>                  | <b>43 715</b>  | <b>+399,1</b>             | <b>14 687</b>       | <b>x</b>                  |
| 358 004                  | Aldenhoven                  | .              | .                         | .                   | .                         | .              | .                         | .                   | .                         |
| 358 008                  | Düren, Stadt                | 4 566          | +131,4                    | 834                 | +475,2                    | 11 152         | +146,6                    | 2 364               | x                         |
| 358 012                  | Heimbach, Stadt             | 5 448          | x                         | 2 595               | x                         | 18 523         | x                         | 10 229              | x                         |
| 358 016                  | Hürtgenwald                 | 693            | x                         | 160                 | x                         | 1 687          | x                         | 388                 | x                         |
| 358 020                  | Inden                       | .              | .                         | .                   | .                         | .              | .                         | .                   | .                         |
| 358 024                  | Jülich, Stadt               | 2 826          | +309,0                    | 321                 | x                         | 5 509          | +140,1                    | 863                 | +159,2                    |
| 358 028                  | Kreuzau                     | 281            | +170,2                    | 32                  | +433,3                    | 859            | +292,2                    | 295                 | x                         |
| 358 032                  | Langerwehe                  | .              | .                         | .                   | .                         | .              | .                         | .                   | .                         |
| 358 036                  | Linnich, Stadt              | .              | .                         | .                   | .                         | .              | .                         | .                   | .                         |
| 358 040                  | Merzenich                   | .              | .                         | .                   | .                         | .              | .                         | .                   | .                         |
| 358 044                  | Nideggen, Stadt             | 1 751          | x                         | 152                 | x                         | 4 366          | x                         | 486                 | x                         |
| 358 048                  | Niederzier                  | 304            | +176,4                    | 11                  | x                         | 521            | +86,7                     | 14                  | x                         |
| 358 052                  | Nörvenich                   | .              | .                         | .                   | .                         | .              | .                         | .                   | .                         |
| 358 056                  | Titz                        | -              | -                         | -                   | -                         | -              | -                         | -                   | -                         |
| 358 060                  | Vettweiß                    | -              | -                         | -                   | -                         | -              | -                         | -                   | -                         |
| <b>362 000</b>           | <b>Rhein-Erft-Kreis</b>     | <b>28 124</b>  | <b>+274,0</b>             | <b>5 779</b>        | <b>x</b>                  | <b>88 252</b>  | <b>+64,5</b>              | <b>16 059</b>       | <b>+104,7</b>             |
| 362 004                  | Bedburg, Stadt              | 1 442          | x                         | 185                 | +86,9                     | 2 981          | -1,7                      | 1 051               | -61,3                     |
| 362 008                  | Bergheim, Stadt             | 1 300          | +148,6                    | 196                 | +216,1                    | 6 646          | +105,3                    | 3 208               | +198,4                    |
| 362 012                  | Brühl, Stadt                | 11 758         | x                         | 3 060               | x                         | 29 085         | +114,2                    | 4 118               | x                         |
| 362 016                  | Elsdorf, Stadt              | 140            | +77,2                     | 3                   | -50,0                     | 473            | +147,6                    | 20                  | +11,1                     |
| 362 020                  | Erfstadt, Stadt             | 303            | +49,3                     | 4                   | x                         | 812            | +39,8                     | 10                  | x                         |
| 362 024                  | Frechen, Stadt              | 3 628          | +246,5                    | 680                 | +471,4                    | 6 089          | +303,5                    | 1 098               | +371,2                    |
| 362 028                  | Hürth, Stadt                | 5 006          | +255,0                    | 1 009               | +457,5                    | 29 769         | +32,7                     | 5 321               | +83,8                     |
| 362 032                  | Kerpen, Stadt               | 2 697          | +125,3                    | 400                 | x                         | 8 411          | +44,4                     | 719                 | +355,1                    |
| 362 036                  | Pulheim, Stadt              | 1 167          | +115,7                    | 72                  | -34,5                     | 2 127          | +105,1                    | 177                 | +42,7                     |
| 362 040                  | Wesseling, Stadt            | 683            | +29,1                     | 170                 | +325,0                    | 1 859          | -17,0                     | 337                 | +174,0                    |
| <b>366 000</b>           | <b>Kreis Euskirchen</b>     | <b>15 325</b>  | <b>+434,0</b>             | <b>1 334</b>        | <b>x</b>                  | <b>55 580</b>  | <b>+374,2</b>             | <b>2 958</b>        | <b>x</b>                  |
| 366 004                  | Bad Münstereifel, Stadt     | .              | .                         | .                   | .                         | .              | .                         | .                   | .                         |
| 366 008                  | Blankenheim                 | 1 778          | x                         | 52                  | x                         | 3 856          | x                         | 146                 | x                         |
| 366 012                  | Dahlem                      | 2 590          | x                         | 205                 | x                         | 10 703         | x                         | 523                 | x                         |
| 366 016                  | Euskirchen, Stadt           | 3 537          | +250,9                    | 476                 | +473,5                    | 6 038          | +206,0                    | 790                 | x                         |
| 366 020                  | Hellenthal                  | 1 075          | x                         | 87                  | x                         | 2 531          | x                         | 191                 | x                         |
| 366 024                  | Kall                        | 1 861          | x                         | 68                  | x                         | 4 331          | x                         | 129                 | +303,1                    |
| 366 028                  | Mechernich, Stadt           | 496            | +50,8                     | 12                  | +200,0                    | 1 101          | +43,9                     | 19                  | -84,2                     |
| 366 032                  | Nettersheim                 | 729            | x                         | -                   | -                         | 1 228          | x                         | -                   | -                         |
| 366 036                  | Schleiden, Stadt            | 1 775          | x                         | 186                 | x                         | 5 715          | x                         | 561                 | x                         |
| 366 040                  | Weilerswist                 | .              | .                         | .                   | .                         | .              | .                         | .                   | .                         |
| 366 044                  | Zülpich, Stadt              | 568            | +55,2                     | 8                   | +60,0                     | 2 679          | +16,7                     | 16                  | +77,8                     |

Anmerkungen Seite 9

## Noch: 2.1 Kapazität und Leistung der Beherbergungsstätten nach Verwaltungsbezirken

November 2021

| Amtliche Schlüsselnummer | Verwaltungsbezirk           | Betriebe     |                           | Betten        |                           |                                   | Mittlere Aufenthaltsdauer <sup>3)</sup> |                     |
|--------------------------|-----------------------------|--------------|---------------------------|---------------|---------------------------|-----------------------------------|---|---------------------|
|                          |                             | geöffnete    | Veränderung <sup>1)</sup> | angebotene    | Veränderung <sup>1)</sup> | mittlere Auslastung <sup>2)</sup> | aller Gäste                             | ausländischer Gäste |
| <b>370 000</b>           | <b>Kreis Heinsberg</b>      | <b>48</b>    | <b>+2,1</b>               | <b>1 453</b>  | <b>-6,9</b>               | <b>29,2</b>                       | <b>2,2</b>                              | <b>2,2</b>          |
| 370 004                  | Erkelenz, Stadt             | 6            | +20,0                     | 217           | +8,0                      | 33,5                              | 1,8                                     | 2,3                 |
| 370 008                  | Gangelt                     | 2            | +100,0                    | 29            | -                         | .                                 | .                                       | .                   |
| 370 012                  | Geilenkirchen, Stadt        | 3            | -                         | 146           | -3,3                      | 24,1                              | 3,3                                     | 4,1                 |
| 370 016                  | Heinsberg, Stadt            | 7            | +40,0                     | 149           | +11,2                     | 32,2                              | 1,4                                     | 1,5                 |
| 370 020                  | Hückelhoven, Stadt          | 3            | -                         | 67            | -37,4                     | 30,4                              | 1,9                                     | 1,9                 |
| 370 024                  | Selfkant                    | 1            | -                         | -             | -                         | -                                 | -                                       | -                   |
| 370 028                  | Übach-Palenberg, Stadt      | 3            | -                         | 207           | -                         | 22,5                              | 3,1                                     | 2,8                 |
| 370 032                  | Waldfeucht                  | 2            | -                         | 30            | -                         | .                                 | .                                       | .                   |
| 370 036                  | Wassenberg, Stadt           | 10           | -16,7                     | 160           | -25,9                     | 18,7                              | 1,6                                     | 1,3                 |
| 370 040                  | Wegberg, Stadt              | 11           | -8,3                      | 448           | -7,6                      | 34,4                              | 3,3                                     | 3,7                 |
| <b>374 000</b>           | <b>Oberbergischer Kreis</b> | <b>94</b>    | <b>+8,0</b>               | <b>5 213</b>  | <b>+17,1</b>              | <b>30,9</b>                       | <b>3,3</b>                              | <b>3,8</b>          |
| 374 004                  | Bergneustadt, Stadt         | 9            | -                         | 488           | +0,2                      | 18,1                              | 2,0                                     | 2,2                 |
| 374 008                  | Engelskirchen               | 6            | -                         | 420           | -0,5                      | 56,0                              | 8,2                                     | 1,6                 |
| 374 012                  | Gummersbach, Stadt          | 12           | +9,1                      | 705           | +10,5                     | 30,3                              | 2,2                                     | 2,6                 |
| 374 016                  | Hückeswagen, Stadt          | 3            | -                         | 123           | -6,1                      | 19,6                              | 2,6                                     | 3,7                 |
| 374 020                  | Lindlar                     | 14           | -                         | 433           | +84,3                     | 20,2                              | 2,8                                     | 3,6                 |
| 374 024                  | Marienheide                 | 2            | -                         | 147           | +7,3                      | .                                 | .                                       | .                   |
| 374 028                  | Morsbach                    | 3            | +50,0                     | 51            | +218,8                    | .                                 | .                                       | .                   |
| 374 032                  | Nümbrecht                   | 6            | -                         | 683           | -                         | 44,3                              | 5,5                                     | 2,1                 |
| 374 036                  | Radevormwald, Stadt         | 8            | +33,3                     | 499           | +21,7                     | 27,6                              | 2,7                                     | 1,0                 |
| 374 040                  | Reichshof                   | 5            | -                         | 284           | -15,0                     | .                                 | .                                       | .                   |
| 374 044                  | Waldbrohl, Stadt            | 7            | +16,7                     | 543           | +53,4                     | 14,3                              | 2,0                                     | 1,9                 |
| 374 048                  | Wiehl, Stadt                | 7            | +16,7                     | 401           | +4,7                      | 23,0                              | 1,7                                     | 1,6                 |
| 374 052                  | Wipperfürth, Stadt          | 12           | +9,1                      | 436           | +98,2                     | 21,2                              | 2,2                                     | 12,1                |
| <b>378 000</b>           | <b>Rhein.-Berg. Kreis</b>   | <b>61</b>    | <b>-4,7</b>               | <b>3 256</b>  | <b>-8,2</b>               | <b>35,2</b>                       | <b>2,5</b>                              | <b>2,5</b>          |
| 378 004                  | Bergisch Gladbach, Stadt    | 18           | +12,5                     | 1 169         | +3,2                      | 34,7                              | 2,1                                     | 1,9                 |
| 378 008                  | Burscheid, Stadt            | 3            | -                         | 117           | -3,3                      | 27,1                              | 1,5                                     | 1,9                 |
| 378 012                  | Kürten                      | 5            | -16,7                     | 125           | -33,9                     | 19,4                              | 3,6                                     | 1,0                 |
| 378 016                  | Leichlingen (Rhld.), Stadt  | 7            | -12,5                     | 465           | -10,1                     | 55,2                              | 13,8                                    | 13,1                |
| 378 020                  | Odenthal                    | 5            | -16,7                     | 266           | -40,2                     | 29,8                              | 1,3                                     | 2,1                 |
| 378 024                  | Overath, Stadt              | 8            | -27,3                     | 291           | -18,7                     | 34,1                              | 2,8                                     | 4,7                 |
| 378 028                  | Rösrath, Stadt              | 5            | -16,7                     | 287           | -5,3                      | 37,0                              | 1,9                                     | 1,9                 |
| 378 032                  | Wermelskirchen, Stadt       | 10           | +25,0                     | 536           | +11,9                     | 26,7                              | 2,4                                     | 2,1                 |
| <b>382 000</b>           | <b>Rhein-Sieg-Kreis</b>     | <b>131</b>   | <b>+2,3</b>               | <b>8 816</b>  | <b>+7,6</b>               | <b>31,0</b>                       | <b>2,3</b>                              | <b>2,6</b>          |
| 382 004                  | Alfter                      | 5            | -                         | 168           | -4,5                      | 27,3                              | 2,4                                     | 3,2                 |
| 382 008                  | Bad Honnef, Stadt           | 11           | +10,0                     | 1 059         | +17,8                     | 23,5                              | 2,1                                     | 2,8                 |
| 382 012                  | Bornheim, Stadt             | 14           | -                         | 571           | -0,3                      | 28,0                              | 2,6                                     | 3,4                 |
| 382 016                  | Eitorf                      | 3            | -25,0                     | 296           | -1,0                      | 23,4                              | 1,4                                     | 2,2                 |
| 382 020                  | Hennef (Sieg), Stadt        | 12           | +9,1                      | 1 035         | +24,2                     | 36,0                              | 4,2                                     | 1,7                 |
| 382 024                  | Königswinter, Stadt         | 19           | +5,6                      | 1 698         | -0,3                      | 31,4                              | 1,9                                     | 2,6                 |
| 382 028                  | Lohmar, Stadt               | 7            | +40,0                     | 193           | +41,9                     | 19,8                              | 1,7                                     | 2,6                 |
| 382 032                  | Meckenheim, Stadt           | 4            | -                         | 219           | +8,4                      | 43,8                              | 2,1                                     | 1,8                 |
| 382 036                  | Much                        | 2            | -33,3                     | 279           | -5,4                      | .                                 | .                                       | .                   |
| 382 040                  | Neunkirchen-Seelscheid      | 2            | -                         | 80            | +14,3                     | .                                 | .                                       | .                   |
| 382 044                  | Niederkassel, Stadt         | 5            | -                         | 215           | -                         | 29,6                              | 1,6                                     | 2,3                 |
| 382 048                  | Rheinbach, Stadt            | 6            | -                         | 366           | +24,1                     | 33,9                              | 2,2                                     | 1,8                 |
| 382 052                  | Ruppichterath               | 1            | -                         | 25            | -                         | .                                 | .                                       | .                   |
| 382 056                  | Sankt Augustin, Stadt       | 4            | +33,3                     | 139           | +16,8                     | 48,2                              | 2,4                                     | 2,5                 |
| 382 060                  | Siegburg, Stadt             | 13           | -                         | 835           | -0,2                      | 37,2                              | 2,5                                     | 3,2                 |
| 382 064                  | Swisttal                    | 3            | -40,0                     | 263           | -18,3                     | 36,0                              | 7,4                                     | 2,0                 |
| 382 068                  | Troisdorf, Stadt            | 9            | -                         | 797           | -0,4                      | 33,8                              | 1,8                                     | 2,1                 |
| 382 072                  | Wachtberg                   | 4            | -                         | 242           | -1,6                      | 30,3                              | 2,4                                     | 5,0                 |
| 382 076                  | Windeck                     | 7            | +16,7                     | 336           | +122,5                    | 15,8                              | 2,1                                     | 2,3                 |
| <b>300 000</b>           | <b>Reg.-Bez. Köln</b>       | <b>1 170</b> | <b>+2,3</b>               | <b>88 659</b> | <b>+8,0</b>               | <b>36,5</b>                       | <b>2,1</b>                              | <b>2,0</b>          |
| <b>512 000</b>           | <b>Kreisfreie Städte</b>    |              |                           |               |                           |                                   |   |                     |
| <b>512 000</b>           | <b>Bottrop</b>              | <b>11</b>    | <b>+10,0</b>              | <b>571</b>    | <b>+47,5</b>              | <b>34,5</b>                       | <b>2,5</b>                              | <b>2,1</b>          |
| <b>513 000</b>           | <b>Gelsenkirchen</b>        | <b>21</b>    | <b>-4,5</b>               | <b>2 118</b>  | <b>-0,2</b>               | <b>45,1</b>                       | <b>3,1</b>                              | <b>2,8</b>          |
| <b>515 000</b>           | <b>Münster</b>              | <b>82</b>    | <b>+5,1</b>               | <b>9 095</b>  | <b>+12,4</b>              | <b>34,3</b>                       | <b>2,1</b>                              | <b>1,8</b>          |

Anmerkungen Seite 9



# Noch: 2.1 Kapazität und Leistung der Beherbergungsstätten nach Verwaltungsbezirken

November 2021

| Amtliche Schlüsselnummer | Verwaltungsbezirk           | Ankünfte       |                           |                     |                           | Übernachtungen |                           |                     |                           |
|--------------------------|-----------------------------|----------------|---------------------------|---------------------|---------------------------|----------------|---------------------------|---------------------|---------------------------|
|                          |                             | aller Gäste    | Veränderung <sup>1)</sup> | ausländischer Gäste | Veränderung <sup>1)</sup> | aller Gäste    | Veränderung <sup>1)</sup> | ausländischer Gäste | Veränderung <sup>1)</sup> |
| <b>370 000</b>           | <b>Kreis Heinsberg</b>      | <b>6 297</b>   | <b>+113,7</b>             | <b>901</b>          | <b>x</b>                  | <b>14 165</b>  | <b>+61,7</b>              | <b>2 015</b>        | <b>+248,6</b>             |
| 370 004                  | Erkelenz, Stadt             | 1 186          | +50,7                     | 129                 | +193,2                    | 2 183          | +38,5                     | 293                 | +83,1                     |
| 370 008                  | Gangelt                     | .              | .                         | .                   | .                         | .              | .                         | .                   | .                         |
| 370 012                  | Geilenkirchen, Stadt        | 315            | +121,8                    | 76                  | x                         | 1 054          | +148,0                    | 310                 | x                         |
| 370 016                  | Heinsberg, Stadt            | 1 259          | +100,5                    | 249                 | x                         | 1 791          | +73,0                     | 369                 | x                         |
| 370 020                  | Hückelhoven, Stadt          | 394            | +53,3                     | 38                  | +46,2                     | 730            | +21,1                     | 71                  | -37,2                     |
| 370 024                  | Selfkant                    | —              | —                         | —                   | —                         | —              | —                         | —                   | —                         |
| 370 028                  | Übach-Palenberg, Stadt      | 447            | +285,3                    | 80                  | x                         | 1 399          | +183,2                    | 223                 | x                         |
| 370 032                  | Waldfeucht                  | .              | .                         | .                   | .                         | .              | .                         | .                   | .                         |
| 370 036                  | Wassenberg, Stadt           | 949            | +159,3                    | 131                 | x                         | 1 561          | +89,9                     | 166                 | x                         |
| 370 040                  | Wegberg, Stadt              | 1 406          | +152,4                    | 65                  | +490,9                    | 4 653          | +33,4                     | 239                 | +36,6                     |
| <b>374 000</b>           | <b>Oberbergischer Kreis</b> | <b>14 686</b>  | <b>+343,6</b>             | <b>717</b>          | <b>+218,7</b>             | <b>48 530</b>  | <b>+83,0</b>              | <b>2 716</b>        | <b>+75,7</b>              |
| 374 004                  | Bergneustadt, Stadt         | 1 345          | +394,5                    | 58                  | +222,2                    | 2 653          | +190,6                    | 128                 | +18,5                     |
| 374 008                  | Engelskirchen               | 861            | +135,2                    | 84                  | +64,7                     | 7 050          | +15,3                     | 135                 | -37,5                     |
| 374 012                  | Gummersbach, Stadt          | 2 954          | +300,3                    | 239                 | +236,6                    | 6 389          | +195,5                    | 622                 | +47,4                     |
| 374 016                  | Hückeswagen, Stadt          | 279            | +61,3                     | 23                  | +283,3                    | 723            | +37,7                     | 86                  | +65,4                     |
| 374 020                  | Lindlar                     | 1 017          | x                         | 53                  | +381,8                    | 2 829          | +136,1                    | 189                 | -42,4                     |
| 374 024                  | Marienheide                 | .              | .                         | .                   | .                         | .              | .                         | .                   | .                         |
| 374 028                  | Morsbach                    | .              | .                         | .                   | .                         | .              | .                         | .                   | .                         |
| 374 032                  | Nümbrecht                   | 1 652          | +218,9                    | 17                  | x                         | 9 068          | +19,1                     | 35                  | x                         |
| 374 036                  | Radevormwald, Stadt         | 1 542          | x                         | 5                   | +150,0                    | 4 129          | +210,9                    | 5                   | +66,7                     |
| 374 040                  | Reichshof                   | .              | .                         | .                   | .                         | .              | .                         | .                   | .                         |
| 374 044                  | Waldbrohl, Stadt            | 1 147          | x                         | 7                   | +75,0                     | 2 324          | x                         | 13                  | -60,6                     |
| 374 048                  | Wiehl, Stadt                | 1 633          | x                         | 104                 | +352,2                    | 2 802          | +448,3                    | 165                 | +334,2                    |
| 374 052                  | Wipperfürth, Stadt          | 1 280          | +323,8                    | 60                  | +361,5                    | 2 775          | +453,9                    | 728                 | x                         |
| <b>378 000</b>           | <b>Rhein.-Berg. Kreis</b>   | <b>13 503</b>  | <b>+341,3</b>             | <b>1 040</b>        | <b>+316,0</b>             | <b>34 394</b>  | <b>+138,1</b>             | <b>2 602</b>        | <b>+263,4</b>             |
| 378 004                  | Bergisch Gladbach, Stadt    | 5 789          | +423,9                    | 637                 | +345,5                    | 12 171         | +194,3                    | 1 214               | +478,1                    |
| 378 008                  | Burscheid, Stadt            | 628            | +256,8                    | 20                  | +300,0                    | 952            | +166,7                    | 38                  | x                         |
| 378 012                  | Kürten                      | 204            | x                         | 1                   | x                         | 728            | +363,7                    | 1                   | x                         |
| 378 016                  | Leichlingen (Rhld.), Stadt  | 558            | +7,9                      | 22                  | +10,0                     | 7 704          | +1,4                      | 289                 | +20,4                     |
| 378 020                  | Odenthal                    | 1 791          | +419,1                    | 75                  | x                         | 2 382          | +488,1                    | 154                 | x                         |
| 378 024                  | Overath, Stadt              | 1 073          | +212,8                    | 125                 | +81,2                     | 2 976          | +275,3                    | 585                 | +138,8                    |
| 378 028                  | Rösrath, Stadt              | 1 662          | +416,1                    | 82                  | x                         | 3 190          | +428,1                    | 157                 | x                         |
| 378 032                  | Wermelskirchen, Stadt       | 1 798          | x                         | 78                  | x                         | 4 291          | x                         | 164                 | x                         |
| <b>382 000</b>           | <b>Rhein-Sieg-Kreis</b>     | <b>36 246</b>  | <b>+274,9</b>             | <b>2 993</b>        | <b>+346,7</b>             | <b>81 893</b>  | <b>+186,3</b>             | <b>7 698</b>        | <b>+153,2</b>             |
| 382 004                  | Alfter                      | 571            | +65,5                     | 34                  | +466,7                    | 1 374          | +32,8                     | 109                 | x                         |
| 382 008                  | Bad Honnef, Stadt           | 3 579          | +350,8                    | 213                 | +475,7                    | 7 544          | +400,3                    | 600                 | x                         |
| 382 012                  | Bornheim, Stadt             | 1 874          | +258,3                    | 205                 | +230,6                    | 4 791          | +123,8                    | 695                 | +7,9                      |
| 382 016                  | Eitorf                      | 1 361          | +316,2                    | 37                  | +362,5                    | 1 942          | +230,3                    | 83                  | x                         |
| 382 020                  | Hennef (Sieg), Stadt        | 2 646          | +402,1                    | 75                  | +188,5                    | 11 191         | +131,9                    | 127                 | -23,0                     |
| 382 024                  | Königswinter, Stadt         | 8 354          | +481,8                    | 819                 | x                         | 15 945         | +475,8                    | 2 163               | x                         |
| 382 028                  | Lohmar, Stadt               | 691            | x                         | 51                  | x                         | 1 144          | x                         | 133                 | x                         |
| 382 032                  | Meckenheim, Stadt           | 1 362          | +219,7                    | 140                 | +324,2                    | 2 876          | +111,3                    | 248                 | +29,8                     |
| 382 036                  | Much                        | .              | .                         | .                   | .                         | .              | .                         | .                   | .                         |
| 382 040                  | Neunkirchen-Seelscheid      | .              | .                         | .                   | .                         | .              | .                         | .                   | .                         |
| 382 044                  | Niederkassel, Stadt         | 1 204          | x                         | 232                 | x                         | 1 906          | x                         | 536                 | x                         |
| 382 048                  | Rheinbach, Stadt            | 1 682          | +166,6                    | 161                 | +30,9                     | 3 721          | +164,3                    | 285                 | +20,8                     |
| 382 052                  | Ruppichterath               | .              | .                         | .                   | .                         | .              | .                         | .                   | .                         |
| 382 056                  | Sankt Augustin, Stadt       | 853            | +209,1                    | 72                  | +300,0                    | 2 010          | +146,6                    | 183                 | +281,3                    |
| 382 060                  | Siegburg, Stadt             | 3 792          | +217,1                    | 313                 | +209,9                    | 9 320          | +110,9                    | 1 001               | -5,8                      |
| 382 064                  | Swisttal                    | 383            | -12,0                     | 4                   | -81,0                     | 2 844          | +25,0                     | 8                   | -86,4                     |
| 382 068                  | Troisdorf, Stadt            | 4 478          | +113,8                    | 474                 | +259,1                    | 8 077          | +96,7                     | 1 018               | +209,4                    |
| 382 072                  | Wachtberg                   | 921            | +330,4                    | 38                  | x                         | 2 200          | +401,1                    | 190                 | x                         |
| 382 076                  | Windeck                     | 764            | x                         | 6                   | x                         | 1 593          | x                         | 14                  | x                         |
| <b>300 000</b>           | <b>Reg.-Bez. Köln</b>       | <b>454 914</b> | <b>+368,1</b>             | <b>93 447</b>       | <b>x</b>                  | <b>975 037</b> | <b>+223,3</b>             | <b>190 634</b>      | <b>+433,4</b>             |
| <b>512 000</b>           | <b>Kreisfreie Städte</b>    | <b>2 386</b>   | <b>+157,9</b>             | <b>225</b>          | <b>x</b>                  | <b>5 913</b>   | <b>+60,0</b>              | <b>468</b>          | <b>x</b>                  |
| <b>513 000</b>           | <b>Bottrop</b>              | <b>9 287</b>   | <b>+159,1</b>             | <b>945</b>          | <b>+208,8</b>             | <b>28 873</b>  | <b>+42,4</b>              | <b>2 643</b>        | <b>+158,9</b>             |
| <b>515 000</b>           | <b>Gelsenkirchen</b>        | <b>45 613</b>  | <b>+354,6</b>             | <b>3 849</b>        | <b>x</b>                  | <b>95 788</b>  | <b>+178,0</b>             | <b>6 791</b>        | <b>+447,7</b>             |
|                          | <b>Münster</b>              |                |                           |                     |                           |                |                           |                     |                           |

## Noch: 2.1 Kapazität und Leistung der Beherbergungsstätten nach Verwaltungsbezirken

November 2021

| Amtliche<br>Schlüssel-<br>nummer | Verwaltungsbezirk           | Betriebe   |                           | Betten       |                           |                                      | Mittlere Aufenthaltsdauer <sup>3)</sup> |                        |
|----------------------------------|-----------------------------|------------|---------------------------|--------------|---------------------------|--------------------------------------|---|------------------------|
|                                  |                             | geöffnete  | Veränderung <sup>1)</sup> | angebotene   | Veränderung <sup>1)</sup> | mittlere<br>Auslastung <sup>2)</sup> | aller<br>Gäste                          | ausländischer<br>Gäste |
| <b>554 000</b>                   | <b>Kreis Borken</b>         | <b>128</b> | <b>+13,3</b>              | <b>5 125</b> | <b>+8,9</b>               | <b>26,9</b>                          | <b>2,1</b>                              | <b>2,2</b>             |
| 554 004                          | Ahaus, Stadt                | 13         | –                         | 502          | +1,6                      | 24,9                                 | 2,4                                     | 3,8                    |
| 554 008                          | Bocholt, Stadt              | 18         | +12,5                     | 685          | +21,7                     | 29,8                                 | 2,1                                     | 2,1                    |
| 554 012                          | Borken, Stadt               | 14         | +7,7                      | 636          | +9,8                      | 29,1                                 | 2,2                                     | 3,5                    |
| 554 016                          | Gescher, Stadt              | 4          | –                         | 130          | –                         | 30,7                                 | 1,3                                     | 1,2                    |
| 554 020                          | Gronau (Westf.), Stadt      | 18         | +12,5                     | 728          | –2,9                      | 30,5                                 | 2,6                                     | 3,7                    |
| 554 024                          | Heek                        | 4          | +100,0                    | 235          | +31,3                     | 12,9                                 | 1,8                                     | 2,2                    |
| 554 028                          | Heiden                      | 3          | –                         | 87           | –26,9                     | .                                    | .                                       | .                      |
| 554 032                          | Isselburg, Stadt            | 5          | +25,0                     | 140          | +70,7                     | 28,0                                 | 2,0                                     | 1,9                    |
| 554 036                          | Legden                      | 6          | –                         | 604          | +2,4                      | 28,5                                 | 1,8                                     | 1,1                    |
| 554 040                          | Raesfeld                    | 5          | +25,0                     | 128          | +13,3                     | 23,3                                 | 1,7                                     | 2,6                    |
| 554 044                          | Reken                       | 12         | +33,3                     | 346          | +73,9                     | 19,2                                 | 2,0                                     | 5,1                    |
| 554 048                          | Rhede, Stadt                | 5          | +66,7                     | 82           | +13,9                     | 27,2                                 | 2,1                                     | 3,2                    |
| 554 052                          | Schöppingen                 | 6          | –                         | 201          | –5,2                      | 20,9                                 | 2,3                                     | 2,8                    |
| 554 056                          | Stadtlohn, Stadt            | 2          | –                         | 25           | –19,4                     | .                                    | .                                       | .                      |
| 554 060                          | Südlohn                     | 3          | –                         | 167          | –                         | 43,9                                 | 2,0                                     | 2,3                    |
| 554 064                          | Velen, Stadt                | 6          | +20,0                     | 293          | +9,3                      | 23,0                                 | 2,2                                     | 1,6                    |
| 554 068                          | Vreden, Stadt               | 4          | –                         | 136          | –13,4                     | 29,1                                 | 2,4                                     | 2,3                    |
| <b>558 000</b>                   | <b>Kreis Coesfeld</b>       | <b>77</b>  | <b>+10,0</b>              | <b>3 951</b> | <b>+2,4</b>               | <b>47,2</b>                          | <b>3,7</b>                              | <b>2,8</b>             |
| 558 004                          | Ascheberg                   | 5          | –                         | 314          | +3,3                      | 26,2                                 | 1,7                                     | 1,2                    |
| 558 008                          | Billerbeck, Stadt           | 6          | +20,0                     | 414          | +3,0                      | 30,0                                 | 1,7                                     | 1,6                    |
| 558 012                          | Coesfeld, Stadt             | 6          | –                         | 286          | +11,7                     | 41,5                                 | 1,4                                     | 1,9                    |
| 558 016                          | Dülmen, Stadt               | 14         | +7,7                      | 431          | +0,5                      | 38,6                                 | 2,2                                     | 5,9                    |
| 558 020                          | Havixbeck                   | 6          | +20,0                     | 151          | +9,4                      | 12,9                                 | 4,1                                     | 2,0                    |
| 558 024                          | Lüdinghausen, Stadt         | 6          | –14,3                     | 190          | –                         | 32,5                                 | 1,7                                     | 1,7                    |
| 558 028                          | Nordkirchen                 | 6          | +20,0                     | 1 134        | –                         | .                                    | .                                       | .                      |
| 558 032                          | Nottuln                     | 9          | –                         | 451          | –0,9                      | 18,2                                 | 2,2                                     | 1,5                    |
| 558 036                          | Olfen, Stadt                | 5          | +66,7                     | 98           | +75,0                     | 19,3                                 | 1,9                                     | 1,6                    |
| 558 040                          | Rosendahl                   | 3          | –                         | 79           | –4,8                      | .                                    | .                                       | .                      |
| 558 044                          | Senden                      | 11         | +22,2                     | 403          | –2,4                      | 30,1                                 | 1,9                                     | 4,5                    |
| <b>562 000</b>                   | <b>Kreis Recklinghausen</b> | <b>90</b>  | <b>+12,5</b>              | <b>4 461</b> | <b>+10,8</b>              | <b>47,0</b>                          | <b>2,8</b>                              | <b>3,7</b>             |
| 562 004                          | Castrop-Rauxel, Stadt       | 7          | –                         | 500          | +1,6                      | 23,5                                 | 2,1                                     | 2,5                    |
| 562 008                          | Datteln, Stadt              | 11         | +10,0                     | 320          | –10,9                     | 60,4                                 | 2,3                                     | 5,2                    |
| 562 012                          | Dorsten, Stadt              | 21         | +23,5                     | 532          | +28,2                     | 38,0                                 | 2,5                                     | 2,9                    |
| 562 014                          | Gladbeck, Stadt             | 4          | –                         | 392          | –11,3                     | .                                    | .                                       | .                      |
| 562 016                          | Haltern am See, Stadt       | 18         | +12,5                     | 967          | +32,1                     | 27,3                                 | 1,9                                     | 3,0                    |
| 562 020                          | Herten, Stadt               | 4          | –                         | 225          | –                         | 30,0                                 | 2,1                                     | 2,5                    |
| 562 024                          | Marl, Stadt                 | 8          | +14,3                     | 403          | +23,2                     | 31,3                                 | 2,3                                     | 2,2                    |
| 562 028                          | Oer-Erkenschwick, Stadt     | 5          | +25,0                     | 460          | –                         | 23,3                                 | 2,4                                     | 9,1                    |
| 562 032                          | Recklinghausen, Stadt       | 9          | +12,5                     | 580          | +19,1                     | x                                    | 5,4                                     | 8,9                    |
| 562 036                          | Waltrop, Stadt              | 3          | –                         | 82           | –4,7                      | .                                    | .                                       | .                      |
| <b>566 000</b>                   | <b>Kreis Steinfurt</b>      | <b>168</b> | <b>+9,1</b>               | <b>5 111</b> | <b>+6,6</b>               | <b>32,5</b>                          | <b>2,8</b>                              | <b>3,8</b>             |
| 566 004                          | Altenberge                  | 5          | +25,0                     | 192          | –                         | 29,6                                 | 2,9                                     | 30,0                   |
| 566 008                          | Emsdetten, Stadt            | 11         | –                         | 384          | –0,5                      | 20,2                                 | 2,0                                     | 4,6                    |
| 566 012                          | Greven, Stadt               | 13         | +8,3                      | 329          | +6,1                      | 29,3                                 | 3,2                                     | 3,0                    |
| 566 016                          | Hörstel, Stadt              | 16         | +6,7                      | 383          | +2,4                      | 30,8                                 | 2,2                                     | 4,7                    |
| 566 020                          | Hopsten                     | 2          | +100,0                    | 33           | +230,0                    | .                                    | .                                       | .                      |
| 566 024                          | Horstmar, Stadt             | 3          | –                         | 64           | +6,7                      | 30,4                                 | 6,5                                     | 3,0                    |
| 566 028                          | Ibbenbüren, Stadt           | 13         | +8,3                      | 419          | +4,8                      | 28,0                                 | 1,5                                     | 1,4                    |
| 566 032                          | Ladbergen                   | 7          | –                         | 162          | +28,6                     | 26,3                                 | 1,6                                     | 1,7                    |
| 566 036                          | Laer                        | 2          | –                         | 56           | –                         | .                                    | .                                       | .                      |
| 566 040                          | Lengerich, Stadt            | 8          | –                         | 180          | +0,6                      | 23,0                                 | 2,3                                     | 3,6                    |
| 566 044                          | Lienen                      | 5          | –                         | 91           | –16,5                     | 17,9                                 | 6,1                                     | 12,0                   |
| 566 048                          | Lotte                       | 2          | +100,0                    | 14           | –                         | .                                    | .                                       | .                      |
| 566 052                          | Metelen                     | 1          | x                         | 55           | x                         | .                                    | .                                       | .                      |
| 566 056                          | Mettingen                   | 8          | +33,3                     | 244          | +11,4                     | 39,3                                 | 6,1                                     | 1,5                    |
| 566 060                          | Neuenkirchen                | 2          | –                         | 76           | –5,0                      | .                                    | .                                       | .                      |
| 566 064                          | Nordwalde                   | 3          | –                         | 162          | –                         | 10,0                                 | 2,6                                     | 11,0                   |
| 566 068                          | Ochtrup, Stadt              | 4          | +33,3                     | 87           | +29,9                     | 23,6                                 | 1,8                                     | 1,3                    |
| 566 072                          | Recke                       | 6          | –                         | 143          | +3,6                      | 27,9                                 | 3,3                                     | 1,0                    |
| 566 076                          | Rheine, Stadt               | 20         | –                         | 725          | –4,7                      | 45,2                                 | 2,9                                     | 1,9                    |
| 566 080                          | Saerbeck                    | 5          | –                         | 206          | –0,5                      | 25,6                                 | 2,2                                     | 1,8                    |
| 566 084                          | Steinfurt, Stadt            | 9          | +28,6                     | 211          | –                         | 32,3                                 | 2,8                                     | 11,8                   |
| 566 088                          | Tecklenburg, Stadt          | 15         | +15,4                     | 715          | +28,8                     | 45,7                                 | 4,5                                     | 11,0                   |
| 566 092                          | Westerkappeln               | 3          | –                         | 52           | –                         | 30,7                                 | 2,8                                     | 7,4                    |
| 566 096                          | Wettringen                  | 5          | –                         | 128          | –                         | 39,9                                 | 2,7                                     | 8,0                    |

Anmerkungen Seite 9



## Noch: 2.1 Kapazität und Leistung der Beherbergungsstätten nach Verwaltungsbezirken

November 2021

| Amtliche Schlüsselnummer | Verwaltungsbezirk           | Ankünfte      |                           |                     |                           | Übernachtungen |                           |                     |                           |
|--------------------------|-----------------------------|---------------|---------------------------|---------------------|---------------------------|----------------|---------------------------|---------------------|---------------------------|
|                          |                             | aller Gäste   | Veränderung <sup>1)</sup> | ausländischer Gäste | Veränderung <sup>1)</sup> | aller Gäste    | Veränderung <sup>1)</sup> | ausländischer Gäste | Veränderung <sup>1)</sup> |
| <b>554 000</b>           | <b>Kreis Borken</b>         | <b>20 050</b> | <b>+197,3</b>             | <b>2 851</b>        | <b>+107,8</b>             | <b>42 522</b>  | <b>+135,8</b>             | <b>6 268</b>        | <b>+58,7</b>              |
| 554 004                  | Ahaus, Stadt                | 1 612         | +148,0                    | 175                 | +250,0                    | 3 869          | +130,6                    | 661                 | +246,1                    |
| 554 008                  | Bocholt, Stadt              | 3 128         | +232,1                    | 376                 | x                         | 6 449          | +150,1                    | 807                 | +497,8                    |
| 554 012                  | Borken, Stadt               | 2 551         | x                         | 120                 | +126,4                    | 5 656          | +124,2                    | 423                 | -55,0                     |
| 554 016                  | Gescher, Stadt              | 900           | +394,5                    | 38                  | x                         | 1 207          | +221,9                    | 45                  | +462,5                    |
| 554 020                  | Gronau (Westf.), Stadt      | 2 557         | +70,4                     | 364                 | +64,0                     | 6 691          | +100,8                    | 1 350               | +32,7                     |
| 554 024                  | Heek                        | 513           | +402,9                    | 38                  | +375,0                    | 912            | +488,4                    | 83                  | +492,9                    |
| 554 028                  | Heiden                      | .             | .                         | .                   | .                         | .              | .                         | .                   | .                         |
| 554 032                  | Isselburg, Stadt            | 601           | x                         | 82                  | +446,7                    | 1 175          | x                         | 154                 | +285,0                    |
| 554 036                  | Legden                      | 2 856         | +95,5                     | 875                 | +0,3                      | 5 152          | +76,6                     | 952                 | -15,1                     |
| 554 040                  | Raesfeld                    | 517           | +162,4                    | 8                   | +300,0                    | 896            | +60,9                     | 21                  | +320,0                    |
| 554 044                  | Reken                       | 1 101         | +254,0                    | 48                  | +300,0                    | 2 188          | +230,0                    | 246                 | +39,0                     |
| 554 048                  | Rhede, Stadt                | 413           | +297,1                    | 40                  | +263,6                    | 868            | +336,2                    | 127                 | x                         |
| 554 052                  | Schöppingen                 | 569           | +362,6                    | 27                  | +350,0                    | 1 281          | +449,8                    | 76                  | x                         |
| 554 056                  | Stadtlohn, Stadt            | .             | .                         | .                   | .                         | .              | .                         | .                   | .                         |
| 554 060                  | Südlohn                     | 1 084         | +249,7                    | 101                 | +159,0                    | 2 197          | +221,2                    | 230                 | +25,7                     |
| 554 064                  | Velen, Stadt                | 968           | x                         | 516                 | x                         | 2 159          | +89,9                     | 829                 | x                         |
| 554 068                  | Vreden, Stadt               | 493           | +94,1                     | 37                  | +311,1                    | 1 188          | +96,0                     | 84                  | x                         |
| <b>558 000</b>           | <b>Kreis Coesfeld</b>       | <b>15 202</b> | <b>+202,6</b>             | <b>690</b>          | <b>+89,0</b>              | <b>56 619</b>  | <b>+190,6</b>             | <b>1 909</b>        | <b>+39,2</b>              |
| 558 004                  | Ascheberg                   | 1 425         | x                         | 78                  | +62,5                     | 2 404          | x                         | 94                  | -19,0                     |
| 558 008                  | Billerbeck, Stadt           | 2 202         | x                         | 72                  | +350,0                    | 3 805          | x                         | 117                 | -15,2                     |
| 558 012                  | Coesfeld, Stadt             | 2 507         | x                         | 89                  | x                         | 3 564          | +134,5                    | 165                 | x                         |
| 558 016                  | Dülmen, Stadt               | 2 393         | +159,3                    | 90                  | +95,7                     | 5 188          | +60,3                     | 532                 | -28,6                     |
| 558 020                  | Havixbeck                   | 141           | x                         | 13                  | x                         | 583            | x                         | 26                  | x                         |
| 558 024                  | Lüdinghausen, Stadt         | 1 134         | +302,1                    | 106                 | x                         | 1 965          | +209,4                    | 182                 | x                         |
| 558 028                  | Nordkirchen                 | .             | .                         | .                   | .                         | .              | .                         | .                   | .                         |
| 558 032                  | Nottuln                     | 1 116         | +283,5                    | 19                  | -5,0                      | 2 466          | +309,6                    | 29                  | -55,4                     |
| 558 036                  | Olfen, Stadt                | 292           | +371,0                    | 11                  | +450,0                    | 566            | +202,7                    | 18                  | x                         |
| 558 040                  | Rosendahl                   | .             | .                         | .                   | .                         | .              | .                         | .                   | .                         |
| 558 044                  | Senden                      | 1 975         | +428,1                    | 151                 | +251,2                    | 3 658          | +318,1                    | 684                 | x                         |
| <b>562 000</b>           | <b>Kreis Recklinghausen</b> | <b>23 155</b> | <b>+270,8</b>             | <b>2 338</b>        | <b>+303,8</b>             | <b>64 339</b>  | <b>+224,9</b>             | <b>8 587</b>        | <b>+218,0</b>             |
| 562 004                  | Castrop-Rauxel, Stadt       | 1 676         | +383,0                    | 156                 | x                         | 3 493          | +246,9                    | 397                 | x                         |
| 562 008                  | Datteln, Stadt              | 2 759         | x                         | 21                  | x                         | 6 301          | x                         | 109                 | x                         |
| 562 012                  | Dorsten, Stadt              | 2 611         | +165,3                    | 360                 | x                         | 6 527          | +59,9                     | 1 034               | +56,2                     |
| 562 014                  | Gladbeck, Stadt             | .             | .                         | .                   | .                         | .              | .                         | .                   | .                         |
| 562 016                  | Haltern am See, Stadt       | 4 431         | x                         | 87                  | x                         | 8 313          | x                         | 260                 | x                         |
| 562 020                  | Herten, Stadt               | 970           | +63,3                     | 106                 | +43,2                     | 2 022          | +26,4                     | 263                 | +14,8                     |
| 562 024                  | Marl, Stadt                 | 1 680         | +122,5                    | 272                 | +22,5                     | 3 786          | +53,6                     | 587                 | -30,8                     |
| 562 028                  | Oer-Erkenschwick, Stadt     | 1 387         | +386,7                    | 45                  | -15,1                     | 3 265          | +140,8                    | 411                 | -22,5                     |
| 562 032                  | Recklinghausen, Stadt       | 4 847         | +190,6                    | 490                 | +415,8                    | 26 195         | x                         | 4 348               | x                         |
| 562 036                  | Waltrop, Stadt              | .             | .                         | .                   | .                         | .              | .                         | .                   | .                         |
| <b>566 000</b>           | <b>Kreis Steinfurt</b>      | <b>19 055</b> | <b>+192,2</b>             | <b>1 929</b>        | <b>+249,5</b>             | <b>53 129</b>  | <b>+85,7</b>              | <b>7 385</b>        | <b>+25,3</b>              |
| 566 004                  | Altenberge                  | 585           | +131,2                    | 4                   | x                         | 1 708          | +191,0                    | 120                 | x                         |
| 566 008                  | Emsdetten, Stadt            | 1 191         | +249,3                    | 66                  | +247,4                    | 2 327          | +41,1                     | 305                 | -56,1                     |
| 566 012                  | Greven, Stadt               | 1 605         | +127,3                    | 151                 | +459,3                    | 5 104          | +54,7                     | 460                 | +155,6                    |
| 566 016                  | Hörstel, Stadt              | 1 951         | +374,7                    | 185                 | x                         | 4 354          | +128,1                    | 877                 | +32,7                     |
| 566 020                  | Hopsten                     | .             | .                         | .                   | .                         | .              | .                         | .                   | .                         |
| 566 024                  | Horstmar, Stadt             | 90            | +100,0                    | 1                   | -                         | 583            | +288,7                    | 3                   | +200,0                    |
| 566 028                  | Ibbenbüren, Stadt           | 2 425         | +119,5                    | 230                 | +84,0                     | 3 535          | +74,7                     | 315                 | +58,3                     |
| 566 032                  | Ladbergen                   | 808           | +162,3                    | 211                 | +390,7                    | 1 277          | +164,9                    | 349                 | x                         |
| 566 036                  | Laer                        | .             | .                         | .                   | .                         | .              | .                         | .                   | .                         |
| 566 040                  | Lengerich, Stadt            | 543           | +269,4                    | 69                  | +102,9                    | 1 242          | +100,6                    | 248                 | -16,5                     |
| 566 044                  | Lienen                      | 96            | +28,0                     | 30                  | +36,4                     | 582            | -45,2                     | 361                 | -60,1                     |
| 566 048                  | Lotte                       | .             | .                         | .                   | .                         | .              | .                         | .                   | .                         |
| 566 052                  | Metelen                     | .             | .                         | .                   | .                         | .              | .                         | .                   | .                         |
| 566 056                  | Mettingen                   | 470           | +264,3                    | 8                   | -63,6                     | 2 889          | x                         | 12                  | -85,7                     |
| 566 060                  | Neuenkirchen                | .             | .                         | .                   | .                         | .              | .                         | .                   | .                         |
| 566 064                  | Nordwalde                   | 186           | +80,6                     | 1                   | x                         | 486            | +165,6                    | 11                  | x                         |
| 566 068                  | Ochtrup, Stadt              | 350           | +105,9                    | 39                  | x                         | 615            | +70,8                     | 49                  | +188,2                    |
| 566 072                  | Recke                       | 401           | +215,7                    | 4                   | +100,0                    | 1 307          | +75,7                     | 4                   | -33,3                     |
| 566 076                  | Rheine, Stadt               | 3 382         | +199,3                    | 562                 | x                         | 9 841          | +93,0                     | 1 063               | +313,6                    |
| 566 080                  | Saerbeck                    | 712           | +134,2                    | 55                  | x                         | 1 581          | +21,6                     | 100                 | +488,2                    |
| 566 084                  | Steinfurt, Stadt            | 798           | +239,6                    | 29                  | +383,3                    | 2 238          | +190,3                    | 343                 | +82,4                     |
| 566 088                  | Tecklenburg, Stadt          | 2 192         | x                         | 135                 | +170,0                    | 9 846          | +83,6                     | 1 480               | +39,8                     |
| 566 092                  | Westerkappeln               | 171           | +189,8                    | 20                  | x                         | 479            | +217,2                    | 147                 | x                         |
| 566 096                  | Wettringen                  | 649           | +94,9                     | 100                 | +26,6                     | 1 779          | +8,6                      | 797                 | -35,2                     |

Anmerkungen Seite 9

## Noch: 2.1 Kapazität und Leistung der Beherbergungsstätten nach Verwaltungsbezirken

November 2021

| Amtliche Schlüsselnummer | Verwaltungsbezirk                 | Betriebe   |                           | Betten        |                           |                                   | Mittlere Aufenthaltsdauer <sup>3)</sup> |                     |
|--------------------------|-----------------------------------|------------|---------------------------|---------------|---------------------------|-----------------------------------|---|---------------------|
|                          |                                   | geöffnete  | Veränderung <sup>1)</sup> | angebotene    | Veränderung <sup>1)</sup> | mittlere Auslastung <sup>2)</sup> | aller Gäste                             | ausländischer Gäste |
| <b>570 000</b>           | <b>Kreis Warendorf</b>            | <b>85</b>  | <b>+6,3</b>               | <b>3 044</b>  | <b>+1,0</b>               | <b>33,1</b>                       | <b>2,8</b>                              | <b>3,1</b>          |
| 570 004                  | Ahlen, Stadt                      | 9          | +28,6                     | 308           | +7,7                      | 25,3                              | 2,4                                     | 4,6                 |
| 570 008                  | Beckum, Stadt                     | 8          | –                         | 253           | –0,8                      | 34,8                              | 3,3                                     | 5,5                 |
| 570 012                  | Beelen                            | 3          | –                         | 56            | –                         | 34,1                              | 3,9                                     | 5,5                 |
| 570 016                  | Drensteinfurt, Stadt              | 5          | +66,7                     | 114           | +75,4                     | 23,1                              | 1,3                                     | 1,2                 |
| 570 020                  | Ennigerloh, Stadt                 | 5          | –                         | 145           | –                         | 25,1                              | 2,1                                     | 2,7                 |
| 570 024                  | Everswinkel                       | 4          | –                         | 100           | +1,0                      | 22,7                              | 3,1                                     | 2,0                 |
| 570 028                  | Oelde, Stadt                      | 7          | –                         | 233           | –1,3                      | 23,5                              | 1,9                                     | 2,4                 |
| 570 032                  | Ostbevern                         | 5          | –16,7                     | 300           | –5,4                      | 21,2                              | 1,7                                     | 1,3                 |
| 570 036                  | Sassenberg, Stadt                 | 6          | –                         | 92            | –2,1                      | 26,4                              | 2,8                                     | 3,4                 |
| 570 040                  | Sendenhorst, Stadt                | 6          | –                         | 330           | +2,8                      | 65,5                              | 6,1                                     | 2,2                 |
| 570 044                  | Telgte, Stadt                     | 6          | +20,0                     | 308           | –                         | 56,0                              | 5,2                                     | 2,5                 |
| 570 048                  | Wadersloh                         | 4          | –20,0                     | 64            | –35,4                     | 15,4                              | 3,3                                     | 9,1                 |
| 570 052                  | Warendorf, Stadt                  | 17         | +13,3                     | 741           | +1,0                      | 26,5                              | 2,0                                     | 2,8                 |
| <b>500 000</b>           | <b>Reg.-Bez. Münster</b>          | <b>662</b> | <b>+9,1</b>               | <b>33 476</b> | <b>+8,0</b>               | <b>36,7</b>                       | <b>2,6</b>                              | <b>2,7</b>          |
| <b>711 000</b>           | <b>Kreisfreie Stadt Bielefeld</b> | <b>56</b>  | <b>+7,7</b>               | <b>4 088</b>  | <b>+5,5</b>               | <b>34,9</b>                       | <b>2,1</b>                              | <b>2,4</b>          |
| <b>754 000</b>           | <b>Kreis Gütersloh</b>            | <b>86</b>  | <b>+6,2</b>               | <b>3 788</b>  | <b>+3,6</b>               | <b>31,1</b>                       | <b>2,2</b>                              | <b>2,6</b>          |
| 754 004                  | Borgholzhausen, Stadt             | –          | –                         | –             | –                         | –                                 | –                                       | –                   |
| 754 008                  | Gütersloh, Stadt                  | 15         | –6,3                      | 915           | –10,6                     | 35,3                              | 2,9                                     | 2,5                 |
| 754 012                  | Halle (Westf.), Stadt             | 9          | +50,0                     | 459           | +12,2                     | 32,9                              | 1,8                                     | 2,1                 |
| 754 016                  | Harsewinkel, Stadt                | 7          | +16,7                     | 471           | +8,8                      | 26,1                              | 2,6                                     | 2,7                 |
| 754 020                  | Herzebrock-Clarholz               | 5          | +66,7                     | 134           | +31,4                     | 26,7                              | 3,5                                     | 9,3                 |
| 754 024                  | Langenberg                        | –          | –100,0                    | –             | –100,0                    | –                                 | –                                       | –                   |
| 754 028                  | Rheda-Wiedenbrück, Stadt          | 12         | –7,7                      | 536           | –1,1                      | 25,6                              | 1,7                                     | 2,0                 |
| 754 032                  | Rietberg, Stadt                   | 7          | –                         | 305           | –                         | 41,0                              | 1,8                                     | 2,1                 |
| 754 036                  | Schloß Holte-Stukenbrock, Stadt   | 14         | –                         | 414           | –0,2                      | 29,1                              | 3,0                                     | 2,6                 |
| 754 040                  | Steinhagen                        | 3          | –                         | 100           | –                         | 22,4                              | 1,6                                     | –                   |
| 754 044                  | Verl, Stadt                       | 6          | +20,0                     | 227           | +224,3                    | 40,4                              | 1,7                                     | 1,8                 |
| 754 048                  | Versmold, Stadt                   | 4          | +33,3                     | 70            | –                         | 9,3                               | 2,3                                     | 1,0                 |
| 754 052                  | Werther (Westf.), Stadt           | 4          | –                         | 157           | –                         | 26,6                              | 2,5                                     | 3,4                 |
| <b>758 000</b>           | <b>Kreis Herford</b>              | <b>48</b>  | <b>+11,6</b>              | <b>2 453</b>  | <b>+4,7</b>               | <b>40,1</b>                       | <b>3,8</b>                              | <b>2,8</b>          |
| 758 004                  | Bünde, Stadt                      | 6          | –                         | 186           | –                         | 32,1                              | 3,0                                     | 2,1                 |
| 758 008                  | Enger, Stadt                      | –          | –                         | –             | –                         | –                                 | –                                       | –                   |
| 758 012                  | Herford, Stadt                    | 11         | +22,2                     | 377           | +18,6                     | 37,2                              | 2,0                                     | 3,1                 |
| 758 016                  | Hiddenhausen                      | 4          | –                         | 216           | –3,6                      | 28,7                              | 1,9                                     | 1,4                 |
| 758 020                  | Kirchlengern                      | 1          | –                         | 18            | +5,9                      | –                                 | –                                       | –                   |
| 758 024                  | Löhne, Stadt                      | 7          | +16,7                     | 403           | +10,7                     | 74,2                              | 14,5                                    | 5,1                 |
| 758 028                  | Rödinghausen                      | 5          | –                         | 275           | +5,0                      | 32,1                              | 2,5                                     | 15,1                |
| 758 032                  | Spenge, Stadt                     | 3          | –                         | 157           | –8,2                      | –                                 | –                                       | –                   |
| 758 036                  | Vlotho, Stadt                     | 11         | +22,2                     | 821           | +2,6                      | 38,6                              | 4,8                                     | 1,3                 |
| <b>762 000</b>           | <b>Kreis Höxter</b>               | <b>113</b> | <b>+7,6</b>               | <b>6 183</b>  | <b>+7,7</b>               | <b>39,3</b>                       | <b>4,9</b>                              | <b>3,7</b>          |
| 762 004                  | Bad Driburg, Stadt                | 32         | +10,3                     | 2 735         | +10,3                     | 57,7                              | 9,2                                     | 2,9                 |
| 762 008                  | Beverungen, Stadt                 | 16         | –                         | 451           | –7,2                      | 16,4                              | 2,5                                     | 2,8                 |
| 762 012                  | Borgentreich, Stadt               | 1          | –                         | 32            | –                         | –                                 | –                                       | –                   |
| 762 016                  | Brakel, Stadt                     | 7          | +16,7                     | 266           | +0,8                      | 12,0                              | 1,9                                     | 5,6                 |
| 762 020                  | Höxter, Stadt                     | 21         | +23,5                     | 1 014         | +28,7                     | 36,1                              | 3,6                                     | 4,4                 |
| 762 024                  | Marienmünster, Stadt              | 4          | –20,0                     | 109           | –11,4                     | –                                 | –                                       | –                   |
| 762 028                  | Nieheim, Stadt                    | 6          | –                         | 461           | +0,7                      | 12,6                              | 3,0                                     | 8,9                 |
| 762 032                  | Steinheim, Stadt                  | 4          | –                         | 119           | –0,8                      | 27,5                              | 2,2                                     | 1,5                 |
| 762 036                  | Warburg, Stadt                    | 17         | +6,3                      | 765           | +0,9                      | 27,9                              | 1,9                                     | 3,0                 |
| 762 040                  | Willebadessen, Stadt              | 5          | –                         | 231           | –0,9                      | 28,0                              | 2,4                                     | 3,5                 |
| <b>766 000</b>           | <b>Kreis Lippe</b>                | <b>162</b> | <b>+4,5</b>               | <b>8 543</b>  | <b>+3,6</b>               | <b>36,8</b>                       | <b>4,3</b>                              | <b>3,2</b>          |
| 766 004                  | Augustdorf                        | 2          | –                         | 48            | –14,3                     | –                                 | –                                       | –                   |
| 766 008                  | Bad Salzuflen, Stadt              | 47         | +6,8                      | 3 720         | +0,5                      | 50,6                              | 5,5                                     | 2,0                 |
| 766 012                  | Barntrop, Stadt                   | 2          | –                         | 25            | –7,4                      | –                                 | –                                       | –                   |
| 766 016                  | Blomberg, Stadt                   | 5          | +25,0                     | 87            | +29,9                     | 15,1                              | 1,7                                     | 1,5                 |
| 766 020                  | Detmold, Stadt                    | 19         | +18,8                     | 701           | +1,2                      | 28,7                              | 1,8                                     | 2,3                 |
| 766 024                  | Dörentrup                         | 6          | –25,0                     | 232           | –14,1                     | 20,8                              | 2,0                                     | 1,7                 |
| 766 028                  | Extertal                          | 6          | –14,3                     | 194           | –                         | 30,3                              | 2,6                                     | 2,2                 |
| 766 032                  | Horn-Bad Meinberg, Stadt          | 29         | +3,6                      | 2 212         | +7,4                      | 32,3                              | 6,6                                     | 8,5                 |

Anmerkungen Seite 9

## Noch: 2.1 Kapazität und Leistung der Beherbergungsstätten nach Verwaltungsbezirken

November 2021

| Amtliche Schlüsselnummer | Verwaltungsbezirk                 | Ankünfte       |                           |                     |                           | Übernachtungen |                           |                     |                           |
|--------------------------|-----------------------------------|----------------|---------------------------|---------------------|---------------------------|----------------|---------------------------|---------------------|---------------------------|
|                          |                                   | aller Gäste    | Veränderung <sup>1)</sup> | ausländischer Gäste | Veränderung <sup>1)</sup> | aller Gäste    | Veränderung <sup>1)</sup> | ausländischer Gäste | Veränderung <sup>1)</sup> |
| <b>570 000</b>           | <b>Kreis Warendorf</b>            | <b>10 912</b>  | <b>+178,0</b>             | <b>809</b>          | <b>+278,0</b>             | <b>31 069</b>  | <b>+73,3</b>              | <b>2 546</b>        | <b>+193,7</b>             |
| 570 004                  | Ahlen, Stadt                      | 978            | +213,5                    | 83                  | +388,2                    | 2 336          | +117,3                    | 382                 | +267,3                    |
| 570 008                  | Beckum, Stadt                     | 801            | +109,7                    | 77                  | +305,3                    | 2 642          | +96,6                     | 427                 | x                         |
| 570 012                  | Beelen                            | 148            | –                         | 34                  | –32,0                     | 573            | +84,8                     | 186                 | +87,9                     |
| 570 016                  | Drensteinfurt, Stadt              | 599            | +267,5                    | 57                  | x                         | 791            | +245,4                    | 67                  | x                         |
| 570 020                  | Ennigerloh, Stadt                 | 518            | +50,1                     | 50                  | +38,9                     | 1 091          | +60,4                     | 134                 | +127,1                    |
| 570 024                  | Everswinkel                       | 206            | +73,1                     | 2                   | x                         | 648            | +25,3                     | 4                   | x                         |
| 570 028                  | Oelde, Stadt                      | 858            | +168,1                    | 155                 | x                         | 1 643          | +123,2                    | 377                 | x                         |
| 570 032                  | Ostbevern                         | 1 108          | +348,6                    | 43                  | x                         | 1 906          | +190,5                    | 57                  | x                         |
| 570 036                  | Sassenberg, Stadt                 | 437            | +203,5                    | 16                  | +166,7                    | 1 226          | +162,5                    | 54                  | +260,0                    |
| 570 040                  | Sendenhorst, Stadt                | 1 064          | +128,3                    | 65                  | +209,5                    | 6 485          | +16,8                     | 142                 | +84,4                     |
| 570 044                  | Telgte, Stadt                     | 1 013          | +183,0                    | 58                  | x                         | 5 235          | +33,4                     | 144                 | x                         |
| 570 048                  | Wadersloh                         | 89             | +15,6                     | 15                  | +114,3                    | 296            | –5,4                      | 136                 | –0,7                      |
| 570 052                  | Warendorf, Stadt                  | 3 093          | +266,5                    | 154                 | +305,3                    | 6 197          | +191,6                    | 436                 | +69,6                     |
| <b>500 000</b>           | <b>Reg.-Bez. Münster</b>          | <b>145 660</b> | <b>+238,7</b>             | <b>13 636</b>       | <b>+240,0</b>             | <b>378 252</b> | <b>+133,1</b>             | <b>36 597</b>       | <b>+114,3</b>             |
| <b>711 000</b>           | <b>Kreisfreie Stadt Bielefeld</b> | <b>20 744</b>  | <b>+210,5</b>             | <b>2 410</b>        | <b>+248,8</b>             | <b>43 193</b>  | <b>+170,1</b>             | <b>5 792</b>        | <b>+107,4</b>             |
| <b>754 000</b>           | <b>Kreis Gütersloh</b>            | <b>16 095</b>  | <b>+195,7</b>             | <b>1 507</b>        | <b>+372,4</b>             | <b>35 614</b>  | <b>+138,7</b>             | <b>3 886</b>        | <b>+444,3</b>             |
| 754 004                  | Borgholzhausen, Stadt             | –              | –                         | –                   | –                         | –              | –                         | –                   | –                         |
| 754 008                  | Gütersloh, Stadt                  | 3 380          | +125,9                    | 480                 | +240,4                    | 9 702          | +56,3                     | 1 196               | +289,6                    |
| 754 012                  | Halle (Westf.), Stadt             | 2 576          | +248,6                    | 135                 | +419,2                    | 4 531          | +180,0                    | 279                 | +200,0                    |
| 754 016                  | Harsewinkel, Stadt                | 1 421          | +314,3                    | 120                 | x                         | 3 687          | x                         | 326                 | x                         |
| 754 020                  | Herzebrock-Clarholz               | 306            | +125,0                    | 63                  | x                         | 1 072          | +249,2                    | 586                 | x                         |
| 754 024                  | Langenberg                        | –              | –100,0                    | –                   | –                         | –              | –100,0                    | –                   | –                         |
| 754 028                  | Rheda-Wiedenbrück, Stadt          | 2 389          | +99,1                     | 226                 | +310,9                    | 4 124          | +116,7                    | 456                 | +347,1                    |
| 754 032                  | Rietberg, Stadt                   | 2 053          | +265,3                    | 136                 | +166,7                    | 3 749          | +256,0                    | 287                 | +199,0                    |
| 754 036                  | Schloß Holte-Stukenbrock, Stadt   | 1 276          | +136,7                    | 77                  | x                         | 3 767          | +67,5                     | 200                 | x                         |
| 754 040                  | Steinhagen                        | 423            | +345,3                    | –                   | –                         | 672            | +383,5                    | –                   | –                         |
| 754 044                  | Verl, Stadt                       | 1 640          | x                         | 227                 | x                         | 2 749          | x                         | 414                 | x                         |
| 754 048                  | Versmold, Stadt                   | 132            | x                         | 2                   | x                         | 306            | +488,5                    | 2                   | x                         |
| 754 052                  | Werther (Westf.), Stadt           | 499            | x                         | 41                  | +310,0                    | 1 255          | x                         | 140                 | x                         |
| <b>758 000</b>           | <b>Kreis Herford</b>              | <b>7 640</b>   | <b>+235,8</b>             | <b>691</b>          | <b>+360,7</b>             | <b>29 376</b>  | <b>+94,9</b>              | <b>1 960</b>        | <b>+146,5</b>             |
| 758 004                  | Bünde, Stadt                      | 601            | +156,8                    | 38                  | +123,5                    | 1 789          | +110,7                    | 79                  | –54,3                     |
| 758 008                  | Enger, Stadt                      | –              | –                         | –                   | –                         | –              | –                         | –                   | –                         |
| 758 012                  | Herford, Stadt                    | 2 197          | +213,0                    | 352                 | +477,0                    | 4 483          | +110,5                    | 1 080               | +442,7                    |
| 758 016                  | Hiddenhausen                      | 972            | +117,4                    | 77                  | +413,3                    | 1 862          | +97,9                     | 108                 | +260,0                    |
| 758 020                  | Kirchlengern                      | –              | –                         | –                   | –                         | –              | –                         | –                   | –                         |
| 758 024                  | Löhne, Stadt                      | 621            | +113,4                    | 32                  | x                         | 9 023          | +29,5                     | 163                 | +239,6                    |
| 758 028                  | Rödinghausen                      | 1 069          | x                         | 19                  | +280,0                    | 2 645          | x                         | 287                 | +9,5                      |
| 758 032                  | Spenge, Stadt                     | –              | –                         | –                   | –                         | –              | –                         | –                   | –                         |
| 758 036                  | Vlotho, Stadt                     | 1 874          | +319,2                    | 168                 | +242,9                    | 9 047          | +153,8                    | 222                 | +167,5                    |
| <b>762 000</b>           | <b>Kreis Höxter</b>               | <b>14 987</b>  | <b>+266,3</b>             | <b>683</b>          | <b>+488,8</b>             | <b>73 190</b>  | <b>+89,9</b>              | <b>2 553</b>        | <b>+233,7</b>             |
| 762 004                  | Bad Driburg, Stadt                | 5 118          | +217,1                    | 74                  | +208,3                    | 47 075         | +44,2                     | 215                 | +40,5                     |
| 762 008                  | Beverungen, Stadt                 | 878            | +225,2                    | 26                  | +160,0                    | 2 234          | +287,2                    | 72                  | +278,9                    |
| 762 012                  | Borgentreich, Stadt               | –              | –100,0                    | –                   | –                         | –              | –100,0                    | –                   | –                         |
| 762 016                  | Brakel, Stadt                     | 518            | +402,9                    | 22                  | x                         | 983            | +268,2                    | 123                 | x                         |
| 762 020                  | Höxter, Stadt                     | 3 153          | +369,9                    | 234                 | +485,0                    | 11 457         | x                         | 1 023               | +348,7                    |
| 762 024                  | Marienmünster, Stadt              | –              | –                         | –                   | –                         | –              | –                         | –                   | –                         |
| 762 028                  | Nieheim, Stadt                    | 579            | x                         | 18                  | x                         | 1 743          | x                         | 160                 | +33,3                     |
| 762 032                  | Steinheim, Stadt                  | 440            | +101,8                    | 21                  | +200,0                    | 980            | +114,0                    | 32                  | –68,0                     |
| 762 036                  | Warburg, Stadt                    | 3 350          | +223,4                    | 223                 | x                         | 6 407          | +200,7                    | 668                 | +394,8                    |
| 762 040                  | Willebadessen, Stadt              | 797            | x                         | 42                  | x                         | 1 942          | x                         | 147                 | x                         |
| <b>766 000</b>           | <b>Kreis Lippe</b>                | <b>21 979</b>  | <b>+207,5</b>             | <b>1 287</b>        | <b>+200,0</b>             | <b>95 147</b>  | <b>+62,8</b>              | <b>4 066</b>        | <b>+145,8</b>             |
| 766 004                  | Augustdorf                        | –              | –                         | –                   | –                         | –              | –                         | –                   | –                         |
| 766 008                  | Bad Salzuflen, Stadt              | 10 238         | +187,5                    | 628                 | +131,7                    | 56 691         | +49,7                     | 1 232               | +93,7                     |
| 766 012                  | Barntrup, Stadt                   | –              | –                         | –                   | –                         | –              | –                         | –                   | –                         |
| 766 016                  | Blomberg, Stadt                   | 236            | +372,0                    | 8                   | –20,0                     | 393            | +124,6                    | 12                  | –73,9                     |
| 766 020                  | Detmold, Stadt                    | 3 393          | +471,2                    | 195                 | x                         | 6 178          | +401,5                    | 440                 | x                         |
| 766 024                  | Dörentrup                         | 700            | x                         | 3                   | +50,0                     | 1 389          | x                         | 5                   | –75,0                     |
| 766 028                  | Extertal                          | 748            | +450,0                    | 22                  | +69,2                     | 1 962          | +294,0                    | 48                  | –66,0                     |
| 766 032                  | Horn-Bad Meinberg, Stadt          | 3 245          | +99,6                     | 159                 | +467,9                    | 21 414         | +37,6                     | 1 352               | +376,1                    |

Anmerkungen Seite 9

## Noch: 2.1 Kapazität und Leistung der Beherbergungsstätten nach Verwaltungsbezirken

November 2021

| Amtliche Schlüsselnummer | Verwaltungsbezirk            | Betriebe   |                           | Betten        |                           |                                   | Mittlere Aufenthaltsdauer <sup>3)</sup> |                     |
|--------------------------|------------------------------|------------|---------------------------|---------------|---------------------------|-----------------------------------|---|---------------------|
|                          |                              | geöffnete  | Veränderung <sup>1)</sup> | angebotene    | Veränderung <sup>1)</sup> | mittlere Auslastung <sup>2)</sup> | aller Gäste                             | ausländischer Gäste |
|                          | <b>Noch: Kreis Lippe</b>     |            |                           |               |                           |                                   |   |                     |
| 766 036                  | Kalletal                     | 8          | –                         | 203           | –                         | 5,3                               | 2,9                                     | 3,1                 |
| 766 040                  | Lage, Stadt                  | 7          | –                         | 176           | +6,7                      | 23,4                              | 3,7                                     | 40,0                |
| 766 044                  | Lemgo, Stadt                 | 5          | –28,6                     | 191           | –17,0                     | 25,6                              | 1,7                                     | 2,7                 |
| 766 048                  | Leopoldshöhe                 | 3          | –                         | 43            | +7,5                      | 35,0                              | 2,0                                     | 1,0                 |
| 766 052                  | Lügde, Stadt                 | 9          | –18,2                     | 283           | –11,6                     | 16,6                              | 1,8                                     | 6,4                 |
| 766 056                  | Oerlinghausen, Stadt         | 4          | +300,0                    | 156           | +437,9                    | 15,7                              | 2,1                                     | 1,5                 |
| 766 060                  | Schieder-Schwalenberg, Stadt | 10         | +42,9                     | 272           | +40,2                     | 13,5                              | 2,0                                     | 4,0                 |
| 766 064                  | Schlangen                    | –          | –                         | –             | –                         | –                                 | –                                       | –                   |
| <b>770 000</b>           | <b>Kreis Minden-Lübbecke</b> | <b>95</b>  | <b>+8,0</b>               | <b>6 405</b>  | <b>+6,7</b>               | <b>54,3</b>                       | <b>5,6</b>                              | <b>2,5</b>          |
| 770 004                  | Bad Oeynhausen, Stadt        | 22         | +4,8                      | 3 327         | +4,1                      | 71,7                              | 9,0                                     | 1,4                 |
| 770 008                  | Espelkamp, Stadt             | 6          | –                         | 186           | +2,2                      | 34,3                              | 2,2                                     | 2,6                 |
| 770 012                  | Hille                        | 3          | –25,0                     | 131           | –10,9                     | 33,5                              | 3,1                                     | 1,8                 |
| 770 016                  | Hüllhorst                    | 3          | –                         | 86            | –                         | .                                 | .                                       | .                   |
| 770 020                  | Lübbecke, Stadt              | 3          | –                         | 108           | –0,9                      | .                                 | .                                       | .                   |
| 770 024                  | Minden, Stadt                | 17         | –                         | 698           | –1,0                      | 31,8                              | 1,9                                     | 2,3                 |
| 770 028                  | Petershagen, Stadt           | 11         | +57,1                     | 606           | +32,3                     | 34,0                              | 6,5                                     | 2,9                 |
| 770 032                  | Porta Westfalica, Stadt      | 8          | +33,3                     | 336           | +36,0                     | 20,3                              | 1,5                                     | 3,4                 |
| 770 036                  | Preußisch-Oldendorf, Stadt   | 10         | –                         | 564           | +3,1                      | 54,3                              | 8,1                                     | 8,7                 |
| 770 040                  | Rahden, Stadt                | 4          | –                         | 172           | –2,8                      | 27,8                              | 2,8                                     | 3,3                 |
| 770 044                  | Stemwede                     | 8          | +14,3                     | 191           | +29,1                     | 33,7                              | 2,7                                     | 7,3                 |
| <b>774 000</b>           | <b>Kreis Paderborn</b>       | <b>94</b>  | <b>+1,1</b>               | <b>5 432</b>  | <b>–0,1</b>               | <b>43,1</b>                       | <b>3,1</b>                              | <b>2,7</b>          |
| 774 004                  | Altenbeken                   | 1          | –                         | 20            | –                         | .                                 | .                                       | .                   |
| 774 008                  | Bad Lippspringe, Stadt       | 15         | –                         | 1 449         | –0,1                      | 65,6                              | 5,3                                     | 5,3                 |
| 774 012                  | Borchen                      | 7          | –                         | 252           | –                         | 42,5                              | 5,3                                     | 2,6                 |
| 774 016                  | Büren, Stadt                 | 10         | –9,1                      | 463           | –3,1                      | 20,4                              | 2,0                                     | 2,1                 |
| 774 020                  | Delbrück, Stadt              | 5          | –                         | 179           | –                         | 36,7                              | 2,0                                     | 1,7                 |
| 774 024                  | Hövelhof                     | 10         | –                         | 282           | –0,7                      | 35,1                              | 2,7                                     | 4,0                 |
| 774 028                  | Lichtenau, Stadt             | 1          | –                         | 16            | –                         | .                                 | .                                       | .                   |
| 774 032                  | Paderborn, Stadt             | 33         | +6,5                      | 2 309         | +6,0                      | 32,3                              | 1,9                                     | 2,2                 |
| 774 036                  | Salzkotten, Stadt            | 3          | +50,0                     | 89            | +29,0                     | .                                 | .                                       | .                   |
| 774 040                  | Bad Wünnenberg, Stadt        | 9          | –10,0                     | 373           | –27,1                     | 68,8                              | 10,3                                    | 5,3                 |
| <b>700 000</b>           | <b>Reg.-Bez. Detmold</b>     | <b>654</b> | <b>+6,0</b>               | <b>36 892</b> | <b>+4,5</b>               | <b>40,6</b>                       | <b>3,7</b>                              | <b>2,7</b>          |
|                          | <b>Kreisfreie Städte</b>     |            |                           |               |                           |                                   |   |                     |
| <b>911 000</b>           | <b>Bochum</b>                | <b>32</b>  | <b>+3,2</b>               | <b>3 701</b>  | <b>+16,5</b>              | <b>39,2</b>                       | <b>2,1</b>                              | <b>2,5</b>          |
| <b>913 000</b>           | <b>Dortmund</b>              | <b>59</b>  | <b>–3,3</b>               | <b>7 688</b>  | <b>+1,8</b>               | <b>38,0</b>                       | <b>1,6</b>                              | <b>1,7</b>          |
| <b>914 000</b>           | <b>Hagen</b>                 | <b>23</b>  | <b>+15,0</b>              | <b>1 637</b>  | <b>+19,9</b>              | <b>37,3</b>                       | <b>2,6</b>                              | <b>2,5</b>          |
| <b>915 000</b>           | <b>Hamm</b>                  | <b>19</b>  | <b>–5,0</b>               | <b>1 269</b>  | <b>–3,6</b>               | <b>36,1</b>                       | <b>2,0</b>                              | <b>1,9</b>          |
| <b>916 000</b>           | <b>Herne</b>                 | <b>9</b>   | <b>–</b>                  | <b>556</b>    | <b>–</b>                  | <b>37,4</b>                       | <b>1,7</b>                              | <b>2,4</b>          |
| <b>954 000</b>           | <b>Ennepe-Ruhr-Kreis</b>     | <b>61</b>  | <b>+1,7</b>               | <b>3 147</b>  | <b>+3,1</b>               | <b>36,8</b>                       | <b>2,9</b>                              | <b>1,9</b>          |
| 954 004                  | Breckerfeld, Stadt           | 3          | –                         | 64            | –1,5                      | 40,7                              | 2,6                                     | 2,7                 |
| 954 008                  | Ennepetal, Stadt             | 3          | –                         | 224           | +1,8                      | 81,0                              | 15,1                                    | 1,8                 |
| 954 012                  | Gevelsberg, Stadt            | 2          | –33,3                     | 93            | –21,2                     | .                                 | .                                       | .                   |
| 954 016                  | Hattingen, Stadt             | 21         | +10,5                     | 1 076         | +2,1                      | 43,3                              | 3,6                                     | 2,2                 |
| 954 020                  | Herdecke, Stadt              | 4          | –                         | 355           | –6,3                      | 30,7                              | 1,9                                     | 2,5                 |
| 954 024                  | Schwelm, Stadt               | 6          | +20,0                     | 332           | +45,0                     | 17,6                              | 1,5                                     | 1,2                 |
| 954 028                  | Sprockhövel, Stadt           | 7          | –                         | 346           | –                         | 30,3                              | 2,3                                     | 1,4                 |
| 954 032                  | Wetter (Ruhr), Stadt         | 5          | –                         | 127           | –                         | .                                 | .                                       | .                   |
| 954 036                  | Witten, Stadt                | 10         | –9,1                      | 530           | +2,9                      | 29,7                              | 2,1                                     | 1,7                 |
| <b>958 000</b>           | <b>Hochsauerlandkreis</b>    | <b>420</b> | <b>+13,5</b>              | <b>25 333</b> | <b>+9,4</b>               | <b>33,3</b>                       | <b>3,1</b>                              | <b>3,5</b>          |
| 958 004                  | Arnsberg, Stadt              | 24         | –4,0                      | 1 486         | +2,6                      | 34,0                              | 3,0                                     | 2,4                 |
| 958 008                  | Bestwig                      | 18         | +50,0                     | 881           | +53,2                     | 28,3                              | 3,2                                     | 6,6                 |
| 958 012                  | Brilon, Stadt                | 29         | +20,8                     | 1 236         | +27,3                     | 27,3                              | 3,6                                     | 2,3                 |
| 958 016                  | Eslohe (Sauerland)           | 20         | +11,1                     | 903           | +14,4                     | 40,7                              | 4,5                                     | 3,6                 |
| 958 020                  | Hallenberg, Stadt            | 10         | –                         | 477           | +1,1                      | 30,5                              | 2,3                                     | 3,5                 |
| 958 024                  | Marsberg, Stadt              | 8          | –                         | 225           | +16,6                     | 18,4                              | 2,1                                     | 1,8                 |
| 958 028                  | Medebach, Stadt              | 22         | +10,0                     | 3 701         | –5,8                      | 63,1                              | 3,3                                     | 3,8                 |
| 958 032                  | Meschede, Stadt              | 24         | +20,0                     | 1 029         | +9,0                      | 23,9                              | 2,1                                     | 3,6                 |
| 958 036                  | Olsberg, Stadt               | 42         | +7,7                      | 1 305         | +0,5                      | 18,6                              | 2,2                                     | 2,4                 |
| 958 040                  | Schmallenberg, Stadt         | 84         | +21,7                     | 4 166         | +13,1                     | 40,0                              | 3,4                                     | 3,0                 |
| 958 044                  | Sundern (Sauerland), Stadt   | 30         | +7,1                      | 1 246         | +6,0                      | 39,0                              | 2,2                                     | 6,1                 |
| 958 048                  | Winterberg, Stadt            | 109        | +12,4                     | 8 678         | +13,2                     | 20,5                              | 3,3                                     | 3,6                 |

Anmerkungen Seite 9

# Noch: 2.1 Kapazität und Leistung der Beherbergungsstätten nach Verwaltungsbezirken

November 2021

| Amtliche Schlüsselnummer | Verwaltungsbezirk            | Ankünfte       |                           |                     |                           | Übernachtungen |                           |                     |                           |
|--------------------------|------------------------------|----------------|---------------------------|---------------------|---------------------------|----------------|---------------------------|---------------------|---------------------------|
|                          |                              | aller Gäste    | Veränderung <sup>1)</sup> | ausländischer Gäste | Veränderung <sup>1)</sup> | aller Gäste    | Veränderung <sup>1)</sup> | ausländischer Gäste | Veränderung <sup>1)</sup> |
|                          | <b>Noch: Kreis Lippe</b>     |                |                           |                     |                           |                |                           |                     |                           |
| 766 036                  | Kalletal                     | 111            | +105,6                    | 7                   | -50,0                     | 317            | +143,8                    | 22                  | -31,3                     |
| 766 040                  | Lage, Stadt                  | 330            | +71,9                     | 3                   | -75,0                     | 1 233          | +33,4                     | 120                 | -56,0                     |
| 766 044                  | Lemgo, Stadt                 | 848            | +129,2                    | 98                  | x                         | 1 467          | +98,2                     | 263                 | x                         |
| 766 048                  | Leopoldshöhe                 | 231            | +153,8                    | 20                  | x                         | 451            | +64,6                     | 20                  | x                         |
| 766 052                  | Lügde, Stadt                 | 799            | +258,3                    | 14                  | +250,0                    | 1 413          | +238,0                    | 89                  | x                         |
| 766 056                  | Oerlinghausen, Stadt         | 353            | x                         | 2                   | x                         | 736            | x                         | 3                   | x                         |
| 766 060                  | Schieder-Schwalenberg, Stadt | 661            | +382,5                    | 105                 | x                         | 1 352          | +428,1                    | 415                 | x                         |
| 766 064                  | Schlangen                    | —              | —                         | —                   | —                         | —              | —                         | —                   | —                         |
| <b>770 000</b>           | <b>Kreis Minden-Lübbecke</b> | <b>18 911</b>  | <b>+146,7</b>             | <b>1 386</b>        | <b>+311,3</b>             | <b>105 988</b> | <b>+27,9</b>              | <b>3 468</b>        | <b>+204,5</b>             |
| 770 004                  | Bad Oeynhausen, Stadt        | 7 934          | +123,2                    | 376                 | +150,7                    | 71 603         | +11,8                     | 537                 | +114,8                    |
| 770 008                  | Espelkamp, Stadt             | 904            | +233,6                    | 76                  | +204,0                    | 1 952          | +115,2                    | 200                 | +15,6                     |
| 770 012                  | Hille                        | 425            | x                         | 10                  | +233,3                    | 1 317          | x                         | 18                  | +157,1                    |
| 770 016                  | Hüllhorst                    | .              | .                         | .                   | .                         | .              | .                         | .                   | .                         |
| 770 020                  | Lübbecke, Stadt              | .              | .                         | .                   | .                         | .              | .                         | .                   | .                         |
| 770 024                  | Minden, Stadt                | 3 568          | +102,8                    | 233                 | +294,9                    | 6 753          | +94,9                     | 533                 | +467,0                    |
| 770 028                  | Petershagen, Stadt           | 1 098          | +144,5                    | 85                  | x                         | 7 167          | +15,7                     | 249                 | x                         |
| 770 032                  | Porta Westfalica, Stadt      | 1 353          | +480,7                    | 60                  | x                         | 2 084          | +356,0                    | 204                 | x                         |
| 770 036                  | Preußisch-Oldendorf, Stadt   | 1 135          | +90,8                     | 30                  | +87,5                     | 9 186          | +68,3                     | 260                 | +61,5                     |
| 770 040                  | Rahden, Stadt                | 504            | +126,0                    | 66                  | +164,0                    | 1 434          | +82,7                     | 215                 | +108,7                    |
| 770 044                  | Stemwede                     | 884            | +291,2                    | 85                  | x                         | 2 383          | +213,1                    | 622                 | +176,4                    |
| <b>774 000</b>           | <b>Kreis Paderborn</b>       | <b>22 675</b>  | <b>+273,1</b>             | <b>1 354</b>        | <b>+249,9</b>             | <b>70 650</b>  | <b>+96,6</b>              | <b>3 669</b>        | <b>+78,7</b>              |
| 774 004                  | Altenbeken                   | .              | .                         | .                   | .                         | .              | .                         | .                   | .                         |
| 774 008                  | Bad Lippspringe, Stadt       | 5 439          | x                         | 77                  | +381,3                    | 28 569         | +63,1                     | 411                 | +242,5                    |
| 774 012                  | Borchen                      | 602            | +64,5                     | 16                  | -11,1                     | 3 216          | +151,6                    | 41                  | -56,8                     |
| 774 016                  | Büren, Stadt                 | 1 377          | +246,0                    | 92                  | +58,6                     | 2 813          | +91,2                     | 189                 | -72,5                     |
| 774 020                  | Delbrück, Stadt              | 992            | +323,9                    | 70                  | +125,8                    | 1 972          | +96,8                     | 119                 | -5,6                      |
| 774 024                  | Hövelhof                     | 1 119          | +204,1                    | 122                 | x                         | 3 040          | +135,3                    | 490                 | +279,8                    |
| 774 028                  | Lichtenau, Stadt             | .              | .                         | .                   | .                         | .              | .                         | .                   | .                         |
| 774 032                  | Paderborn, Stadt             | 12 043         | +253,8                    | 874                 | +334,8                    | 22 568         | +239,4                    | 1 955               | +361,1                    |
| 774 036                  | Salzkotten, Stadt            | .              | .                         | .                   | .                         | .              | .                         | .                   | .                         |
| 774 040                  | Bad Wünnenberg, Stadt        | 754            | +99,5                     | 71                  | +102,9                    | 7 791          | +20,9                     | 375                 | -16,1                     |
| <b>700 000</b>           | <b>Reg.-Bez. Detmold</b>     | <b>123 031</b> | <b>+212,4</b>             | <b>9 318</b>        | <b>+283,6</b>             | <b>453 158</b> | <b>+73,1</b>              | <b>25 394</b>       | <b>+156,2</b>             |
|                          | <b>Kreisfreie Städte</b>     |                |                           |                     |                           |                |                           |                     |                           |
| <b>911 000</b>           | <b>Bochum</b>                | <b>20 693</b>  | <b>+317,1</b>             | <b>1 756</b>        | <b>+333,6</b>             | <b>43 481</b>  | <b>+135,4</b>             | <b>4 357</b>        | <b>+114,3</b>             |
| <b>913 000</b>           | <b>Dortmund</b>              | <b>53 518</b>  | <b>+239,7</b>             | <b>10 839</b>       | <b>+446,3</b>             | <b>87 787</b>  | <b>+175,3</b>             | <b>18 106</b>       | <b>+366,8</b>             |
| <b>914 000</b>           | <b>Hagen</b>                 | <b>7 142</b>   | <b>+259,8</b>             | <b>1 053</b>        | <b>x</b>                  | <b>18 302</b>  | <b>+75,4</b>              | <b>2 619</b>        | <b>+120,3</b>             |
| <b>915 000</b>           | <b>Hamm</b>                  | <b>6 909</b>   | <b>+180,2</b>             | <b>1 224</b>        | <b>+480,1</b>             | <b>13 761</b>  | <b>+102,2</b>             | <b>2 347</b>        | <b>+319,9</b>             |
| <b>916 000</b>           | <b>Herne</b>                 | <b>3 720</b>   | <b>+158,3</b>             | <b>117</b>          | <b>+112,7</b>             | <b>6 232</b>   | <b>+103,6</b>             | <b>286</b>          | <b>+100,0</b>             |
| <b>954 000</b>           | <b>Ennepe-Ruhr-Kreis</b>     | <b>12 087</b>  | <b>+295,3</b>             | <b>947</b>          | <b>x</b>                  | <b>35 224</b>  | <b>+197,3</b>             | <b>1 785</b>        | <b>+283,0</b>             |
| 954 004                  | Breckerfeld, Stadt           | 297            | +222,8                    | 38                  | x                         | 781            | +115,7                    | 103                 | x                         |
| 954 008                  | Ennepetal, Stadt             | 369            | +47,6                     | 38                  | +375,0                    | 5 556          | +13,1                     | 67                  | +179,2                    |
| 954 012                  | Gevelsberg, Stadt            | .              | .                         | .                   | .                         | .              | .                         | .                   | .                         |
| 954 016                  | Hattingen, Stadt             | 3 939          | x                         | 209                 | x                         | 14 349         | x                         | 455                 | +448,2                    |
| 954 020                  | Herdecke, Stadt              | 1 681          | +401,8                    | 193                 | x                         | 3 268          | +377,1                    | 481                 | +390,8                    |
| 954 024                  | Schwelm, Stadt               | 1 162          | +225,5                    | 111                 | +404,5                    | 1 730          | +239,9                    | 137                 | x                         |
| 954 028                  | Sprockhövel, Stadt           | 1 409          | x                         | 91                  | x                         | 3 198          | x                         | 125                 | +83,8                     |
| 954 032                  | Wetter (Ruhr), Stadt         | .              | .                         | .                   | .                         | .              | .                         | .                   | .                         |
| 954 036                  | Witten, Stadt                | 2 235          | +155,7                    | 211                 | +339,6                    | 4 728          | +89,8                     | 351                 | +123,6                    |
| <b>958 000</b>           | <b>Hochsauerlandkreis</b>    | <b>79 418</b>  | <b>x</b>                  | <b>8 972</b>        | <b>x</b>                  | <b>247 417</b> | <b>+459,7</b>             | <b>31 346</b>       | <b>x</b>                  |
| 958 004                  | Arnsberg, Stadt              | 5 106          | +201,6                    | 408                 | +491,3                    | 15 132         | +167,1                    | 997                 | +377,0                    |
| 958 008                  | Bestwig                      | 1 939          | x                         | 63                  | x                         | 6 274          | +173,3                    | 415                 | x                         |
| 958 012                  | Brilon, Stadt                | 2 881          | +369,2                    | 230                 | +228,6                    | 10 412         | +151,6                    | 535                 | +72,0                     |
| 958 016                  | Eslohe (Sauerland)           | 2 430          | +271,0                    | 39                  | +457,1                    | 11 021         | +113,3                    | 142                 | +86,8                     |
| 958 020                  | Hallenberg, Stadt            | 1 695          | x                         | 157                 | +481,5                    | 3 833          | x                         | 555                 | +206,6                    |
| 958 024                  | Marsberg, Stadt              | 588            | +236,0                    | 22                  | +144,4                    | 1 242          | +112,3                    | 40                  | +42,9                     |
| 958 028                  | Medebach, Stadt              | 21 555         | x                         | 2 289               | x                         | 70 337         | x                         | 8 766               | x                         |
| 958 032                  | Meschede, Stadt              | 3 446          | +465,8                    | 118                 | +218,9                    | 7 352          | +368,0                    | 422                 | +232,3                    |
| 958 036                  | Olsberg, Stadt               | 3 336          | +474,2                    | 519                 | x                         | 7 293          | +262,3                    | 1 249               | x                         |
| 958 040                  | Schmallenberg, Stadt         | 13 839         | x                         | 1 465               | x                         | 47 308         | +341,1                    | 4 444               | x                         |
| 958 044                  | Sundern (Sauerland), Stadt   | 6 604          | x                         | 293                 | x                         | 14 637         | +495,7                    | 1 779               | +208,9                    |
| 958 048                  | Winterberg, Stadt            | 15 999         | x                         | 3 369               | x                         | 52 576         | x                         | 12 002              | x                         |

Anmerkungen Seite 9

## Noch: 2.1 Kapazität und Leistung der Beherbergungsstätten nach Verwaltungsbezirken

November 2021

| Amtliche Schlüsselnummer | Verwaltungsbezirk                | Betriebe     |                           | Betten         |                           |                                   | Mittlere Aufenthaltsdauer <sup>3)</sup> |                     |
|--------------------------|----------------------------------|--------------|---------------------------|----------------|---------------------------|-----------------------------------|---|---------------------|
|                          |                                  | geöffnete    | Veränderung <sup>1)</sup> | angebotene     | Veränderung <sup>1)</sup> | mittlere Auslastung <sup>2)</sup> | aller Gäste                             | ausländischer Gäste |
| <b>962 000</b>           | <b>Märkischer Kreis</b>          | <b>101</b>   | <b>+14,8</b>              | <b>3 489</b>   | <b>+8,3</b>               | <b>26,7</b>                       | <b>2,0</b>                              | <b>2,5</b>          |
| 962 004                  | Altena, Stadt                    | 8            | +60,0                     | 298            | +43,3                     | 20,8                              | 2,5                                     | 6,3                 |
| 962 008                  | Balve, Stadt                     | 11           | +37,5                     | 381            | +21,3                     | 28,3                              | 2,2                                     | 5,2                 |
| 962 012                  | Halver, Stadt                    | 2            | +100,0                    | 36             | +100,0                    | .                                 | .                                       | .                   |
| 962 016                  | Hemer, Stadt                     | 8            | +33,3                     | 149            | +11,2                     | 11,1                              | 1,8                                     | 1,7                 |
| 962 020                  | Herscheid                        | 2            | –                         | 38             | –                         | .                                 | .                                       | .                   |
| 962 024                  | Iserlohn, Stadt                  | 14           | –                         | 542            | +0,7                      | 37,3                              | 1,8                                     | 2,0                 |
| 962 028                  | Kierspe, Stadt                   | 2            | –                         | 44             | +22,2                     | .                                 | .                                       | .                   |
| 962 032                  | Lüdenscheid, Stadt               | 12           | –                         | 690            | –3,1                      | 29,5                              | 1,8                                     | 1,8                 |
| 962 036                  | Meinerzhagen, Stadt              | 10           | +11,1                     | 380            | +0,8                      | 18,1                              | 1,9                                     | 4,2                 |
| 962 040                  | Menden (Sauerland), Stadt        | 10           | +25,0                     | 209            | +38,4                     | 20,3                              | 2,0                                     | 2,2                 |
| 962 044                  | Nachrodt-Wiblingwerde            | 3            | –                         | 210            | –                         | 19,0                              | 1,7                                     | 2,8                 |
| 962 048                  | Neuenrade, Stadt                 | 7            | –                         | 164            | –                         | 35,1                              | 2,1                                     | 2,9                 |
| 962 052                  | Plettenberg, Stadt               | 8            | +14,3                     | 263            | +10,5                     | 34,2                              | 3,7                                     | 2,6                 |
| 962 056                  | Schalksmühle                     | –            | –                         | –              | –                         | –                                 | –                                       | –                   |
| 962 060                  | Werdohl, Stadt                   | 4            | –                         | 85             | –                         | 20,0                              | 3,3                                     | 30,0                |
| <b>966 000</b>           | <b>Kreis Olpe</b>                | <b>109</b>   | <b>+6,9</b>               | <b>3 891</b>   | <b>+16,4</b>              | <b>21,3</b>                       | <b>2,2</b>                              | <b>3,5</b>          |
| 966 004                  | Attendorf, Stadt                 | 20           | –                         | 852            | –0,6                      | 25,2                              | 1,9                                     | 3,2                 |
| 966 008                  | Drolshagen, Stadt                | 9            | –                         | 161            | –11,5                     | 25,4                              | 1,7                                     | 2,0                 |
| 966 012                  | Finnentrop                       | 9            | –                         | 189            | –                         | 17,9                              | 2,3                                     | 1,4                 |
| 966 016                  | Kirchhundem                      | 17           | +21,4                     | 383            | +15,4                     | 18,1                              | 3,0                                     | 2,2                 |
| 966 020                  | Lenne, Stadt                     | 35           | +12,9                     | 1 409          | +26,9                     | 23,0                              | 2,6                                     | 4,2                 |
| 966 024                  | Olpe, Stadt                      | 13           | +8,3                      | 648            | +60,0                     | 17,2                              | 1,8                                     | 1,8                 |
| 966 028                  | Wenden                           | 6            | –14,3                     | 249            | –7,1                      | 12,4                              | 2,4                                     | 5,7                 |
| <b>970 000</b>           | <b>Kreis Siegen-Wittgenstein</b> | <b>100</b>   | <b>+12,4</b>              | <b>4 767</b>   | <b>+13,3</b>              | <b>38,2</b>                       | <b>3,6</b>                              | <b>2,6</b>          |
| 970 004                  | Bad Berleburg, Stadt             | 23           | +21,1                     | 1 127          | +5,6                      | 63,1                              | 13,2                                    | 4,0                 |
| 970 008                  | Burbach                          | 8            | –                         | 658            | +9,7                      | 15,6                              | 3,6                                     | 8,9                 |
| 970 012                  | Erndtebrück                      | 1            | –                         | 28             | –                         | .                                 | .                                       | .                   |
| 970 016                  | Freudenberg, Stadt               | 7            | –                         | 218            | –1,8                      | 20,2                              | 1,7                                     | 1,9                 |
| 970 020                  | Hilchenbach, Stadt               | 12           | +9,1                      | 561            | +20,9                     | 49,2                              | 6,8                                     | 2,9                 |
| 970 024                  | Kreuztal, Stadt                  | 4            | –                         | 84             | –                         | 33,8                              | 2,6                                     | 4,9                 |
| 970 028                  | Bad Laasphe, Stadt               | 11           | +57,1                     | 524            | +130,8                    | 37,9                              | 2,4                                     | 2,9                 |
| 970 032                  | Netphen, Stadt                   | 9            | +12,5                     | 243            | +35,8                     | 13,3                              | 1,9                                     | 2,4                 |
| 970 036                  | Neunkirchen                      | 3            | +50,0                     | 73             | +30,4                     | .                                 | .                                       | .                   |
| 970 040                  | Siegen, Stadt                    | 12           | –7,7                      | 865            | –3,5                      | 36,5                              | 1,6                                     | 1,5                 |
| 970 044                  | Wilnsdorf                        | 10           | +11,1                     | 386            | +0,5                      | 23,2                              | 2,0                                     | 3,5                 |
| <b>974 000</b>           | <b>Kreis Soest</b>               | <b>146</b>   | <b>+6,6</b>               | <b>8 413</b>   | <b>+10,0</b>              | <b>44,1</b>                       | <b>4,1</b>                              | <b>3,5</b>          |
| 974 004                  | Anröchte                         | 2            | –                         | 39             | –                         | .                                 | .                                       | .                   |
| 974 008                  | Bad Sassendorf                   | 23           | –8,0                      | 1 901          | –2,5                      | 68,9                              | 6,3                                     | 2,0                 |
| 974 012                  | Ense                             | 1            | –                         | 12             | –                         | .                                 | .                                       | .                   |
| 974 016                  | Erwitte, Stadt                   | 17           | –                         | 865            | –0,5                      | 59,5                              | 5,0                                     | 5,4                 |
| 974 020                  | Geseke, Stadt                    | 4            | –                         | 922            | –                         | 10,8                              | 1,7                                     | 1,6                 |
| 974 024                  | Lippetal                         | 4            | –                         | 49             | –18,3                     | 32,0                              | 3,1                                     | 2,3                 |
| 974 028                  | Lippstadt, Stadt                 | 20           | –                         | 1 102          | –3,3                      | 48,7                              | 4,8                                     | 3,4                 |
| 974 032                  | Möhnesee                         | 21           | +31,3                     | 1 311          | +56,3                     | 31,3                              | 4,4                                     | 3,6                 |
| 974 036                  | Rüthen, Stadt                    | 12           | +71,4                     | 297            | +135,7                    | 20,1                              | 1,8                                     | 2,8                 |
| 974 040                  | Soest, Stadt                     | 15           | –                         | 958            | +8,6                      | 34,9                              | 1,9                                     | 2,5                 |
| 974 044                  | Warstein, Stadt                  | 15           | –6,3                      | 517            | –1,5                      | 42,0                              | 5,9                                     | 12,2                |
| 974 048                  | Welver                           | 3            | +200,0                    | 74             | x                         | 20,7                              | 3,7                                     | 49,0                |
| 974 052                  | Werl, Stadt                      | 5            | –                         | 242            | +69,2                     | 39,6                              | 1,6                                     | 2,2                 |
| 974 056                  | Wickede (Ruhr)                   | 4            | –                         | 124            | –4,6                      | 76,8                              | 7,2                                     | 1,0                 |
| <b>978 000</b>           | <b>Kreis Unna</b>                | <b>56</b>    | <b>+5,7</b>               | <b>3 261</b>   | <b>+8,1</b>               | <b>25,8</b>                       | <b>1,9</b>                              | <b>1,8</b>          |
| 978 004                  | Bergkamen, Stadt                 | 3            | –                         | 66             | –                         | .                                 | .                                       | .                   |
| 978 008                  | Bönen                            | –            | –                         | –              | –                         | –                                 | –                                       | –                   |
| 978 012                  | Fröndenberg/Ruhr, Stadt          | 5            | –                         | 181            | –                         | 19,5                              | 1,7                                     | 1,6                 |
| 978 016                  | Holzwickede                      | 2            | –                         | 188            | –1,6                      | .                                 | .                                       | .                   |
| 978 020                  | Kamen, Stadt                     | 5            | –                         | 570            | +39,0                     | 16,7                              | 1,5                                     | 1,3                 |
| 978 024                  | Lünen, Stadt                     | 10           | +11,1                     | 637            | +24,2                     | 26,6                              | 1,7                                     | 1,3                 |
| 978 028                  | Schwerte, Stadt                  | 8            | –                         | 347            | –15,6                     | 28,8                              | 1,8                                     | 1,7                 |
| 978 032                  | Selm, Stadt                      | 5            | +25,0                     | 428            | +4,6                      | 14,4                              | 3,2                                     | 2,3                 |
| 978 036                  | Unna, Stadt                      | 7            | +16,7                     | 441            | +1,6                      | 30,1                              | 2,2                                     | 4,5                 |
| 978 040                  | Werne, Stadt                     | 11           | –                         | 403            | +0,2                      | 39,3                              | 2,4                                     | 2,1                 |
| <b>900 000</b>           | <b>Reg.-Bez. Arnsberg</b>        | <b>1 135</b> | <b>+9,1</b>               | <b>67 152</b>  | <b>+9,0</b>               | <b>34,8</b>                       | <b>2,6</b>                              | <b>2,5</b>          |
|                          | <b>Nordrhein-Westfalen</b>       | <b>4 586</b> | <b>+6,0</b>               | <b>310 401</b> | <b>+9,0</b>               | <b>35,4</b>                       | <b>2,4</b>                              | <b>2,1</b>          |

Anmerkungen Seite 9



## Noch: 2.1 Kapazität und Leistung der Beherbergungsstätten nach Verwaltungsbezirken

November 2021

| Amtliche Schlüsselnummer | Verwaltungsbezirk                | Ankünfte         |                           |                     |                           | Übernachtungen   |                           |                     |                           |
|--------------------------|----------------------------------|------------------|---------------------------|---------------------|---------------------------|------------------|---------------------------|---------------------|---------------------------|
|                          |                                  | aller Gäste      | Veränderung <sup>1)</sup> | ausländischer Gäste | Veränderung <sup>1)</sup> | aller Gäste      | Veränderung <sup>1)</sup> | ausländischer Gäste | Veränderung <sup>1)</sup> |
| <b>962 000</b>           | <b>Märkischer Kreis</b>          | <b>13 842</b>    | <b>+270,7</b>             | <b>1 031</b>        | <b>+329,6</b>             | <b>28 004</b>    | <b>+208,4</b>             | <b>2 585</b>        | <b>+51,3</b>              |
| 962 004                  | Altena, Stadt                    | 727              | x                         | 32                  | x                         | 1 791            | +472,2                    | 200                 | x                         |
| 962 008                  | Balve, Stadt                     | 1 439            | x                         | 77                  | +113,9                    | 3 112            | +192,2                    | 397                 | -51,8                     |
| 962 012                  | Halver, Stadt                    | .                | .                         | .                   | .                         | .                | .                         | .                   | .                         |
| 962 016                  | Hemer, Stadt                     | 310              | x                         | 11                  | x                         | 561              | x                         | 19                  | x                         |
| 962 020                  | Herscheid                        | .                | .                         | .                   | .                         | .                | .                         | .                   | .                         |
| 962 024                  | Iserlohn, Stadt                  | 3 442            | +255,2                    | 241                 | +301,7                    | 6 060            | +216,6                    | 480                 | +168,2                    |
| 962 028                  | Kierspe, Stadt                   | .                | .                         | .                   | .                         | .                | .                         | .                   | .                         |
| 962 032                  | Lüdenscheid, Stadt               | 3 336            | +192,1                    | 460                 | x                         | 6 108            | +155,0                    | 835                 | +492,2                    |
| 962 036                  | Meinerzhagen, Stadt              | 1 098            | +293,5                    | 34                  | +277,8                    | 2 069            | +231,6                    | 144                 | +148,3                    |
| 962 040                  | Menden (Sauerland), Stadt        | 649              | +229,4                    | 14                  | +55,6                     | 1 273            | +190,0                    | 31                  | +138,5                    |
| 962 044                  | Nachrodt-Wiblingwerde            | 697              | x                         | 13                  | x                         | 1 200            | x                         | 37                  | x                         |
| 962 048                  | Neuenrade, Stadt                 | 837              | +172,6                    | 62                  | +226,3                    | 1 725            | +100,6                    | 180                 | +42,9                     |
| 962 052                  | Plettenberg, Stadt               | 781              | +141,0                    | 68                  | +300,0                    | 2 921            | +352,9                    | 179                 | +82,7                     |
| 962 056                  | Schalksmühle                     | —                | —                         | —                   | —                         | —                | —                         | —                   | —                         |
| 962 060                  | Werdohl, Stadt                   | 155              | +187,0                    | 2                   | -66,7                     | 511              | +103,6                    | 60                  | -27,7                     |
| <b>966 000</b>           | <b>Kreis Olpe</b>                | <b>11 218</b>    | <b>+398,8</b>             | <b>1 408</b>        | <b>+278,5</b>             | <b>24 715</b>    | <b>+266,6</b>             | <b>4 986</b>        | <b>+211,0</b>             |
| 966 004                  | Attendorn, Stadt                 | 3 598            | +437,0                    | 273                 | +123,8                    | 6 752            | +198,4                    | 871                 | +37,2                     |
| 966 008                  | Drolshagen, Stadt                | 755              | +152,5                    | 70                  | +141,4                    | 1 272            | +144,1                    | 141                 | +60,2                     |
| 966 012                  | Finnentrop                       | 423              | +139,0                    | 17                  | +54,5                     | 994              | +61,9                     | 24                  | -65,7                     |
| 966 016                  | Kirchhundem                      | 683              | +433,6                    | 11                  | x                         | 2 078            | +295,1                    | 24                  | x                         |
| 966 020                  | Lennestadt, Stadt                | 3 598            | x                         | 812                 | +480,0                    | 9 455            | x                         | 3 387               | x                         |
| 966 024                  | Olpe, Stadt                      | 1 768            | +424,6                    | 192                 | +291,8                    | 3 240            | +216,7                    | 352                 | +139,5                    |
| 966 028                  | Wenden                           | 393              | +109,0                    | 33                  | +57,1                     | 924              | +49,5                     | 187                 | -4,6                      |
| <b>970 000</b>           | <b>Kreis Siegen-Wittgenstein</b> | <b>15 014</b>    | <b>+195,0</b>             | <b>2 307</b>        | <b>x</b>                  | <b>54 048</b>    | <b>+70,9</b>              | <b>5 929</b>        | <b>x</b>                  |
| 970 004                  | Bad Berleburg, Stadt             | 1 613            | +132,8                    | 135                 | x                         | 21 318           | +25,4                     | 543                 | x                         |
| 970 008                  | Burbach                          | 863              | +77,6                     | 50                  | x                         | 3 072            | +127,7                    | 446                 | x                         |
| 970 012                  | Erndtebrück                      | .                | .                         | .                   | .                         | .                | .                         | .                   | .                         |
| 970 016                  | Freudenberg, Stadt               | 761              | +104,0                    | 91                  | +468,8                    | 1 324            | +109,2                    | 174                 | +335,0                    |
| 970 020                  | Hilchenbach, Stadt               | 1 231            | +328,9                    | 78                  | x                         | 8 415            | +33,5                     | 230                 | +389,4                    |
| 970 024                  | Kreuztal, Stadt                  | 333              | +83,0                     | 23                  | -11,5                     | 851              | +64,3                     | 112                 | +15,5                     |
| 970 028                  | Bad Laasphe, Stadt               | 2 171            | x                         | 960                 | x                         | 5 272            | x                         | 2 810               | x                         |
| 970 032                  | Netphen, Stadt                   | 508              | +177,6                    | 26                  | +44,4                     | 970              | +76,0                     | 62                  | -37,4                     |
| 970 036                  | Neunkirchen                      | .                | .                         | .                   | .                         | .                | .                         | .                   | .                         |
| 970 040                  | Siegen, Stadt                    | 5 876            | +172,8                    | 853                 | +348,9                    | 9 479            | +144,2                    | 1 249               | +387,9                    |
| 970 044                  | Wilnsdorf                        | 1 373            | +214,2                    | 76                  | +145,2                    | 2 687            | +248,5                    | 265                 | x                         |
| <b>974 000</b>           | <b>Kreis Soest</b>               | <b>27 911</b>    | <b>+220,9</b>             | <b>1 533</b>        | <b>+373,1</b>             | <b>114 229</b>   | <b>+55,3</b>              | <b>5 325</b>        | <b>+111,3</b>             |
| 974 004                  | Anröchte                         | .                | .                         | .                   | .                         | .                | .                         | .                   | .                         |
| 974 008                  | Bad Sassendorf                   | 6 449            | +152,1                    | 187                 | x                         | 40 622           | +22,6                     | 368                 | x                         |
| 974 012                  | Ense                             | .                | .                         | .                   | .                         | .                | .                         | .                   | .                         |
| 974 016                  | Erwitte, Stadt                   | 3 141            | +168,9                    | 94                  | +184,8                    | 15 747           | +72,1                     | 504                 | x                         |
| 974 020                  | Geseke, Stadt                    | 1 770            | +296,0                    | 128                 | +341,4                    | 2 984            | +269,3                    | 200                 | +365,1                    |
| 974 024                  | Lippetal                         | 181              | +364,1                    | 6                   | x                         | 565              | +324,8                    | 14                  | x                         |
| 974 028                  | Lippstadt, Stadt                 | 3 427            | +172,0                    | 314                 | x                         | 16 378           | +72,3                     | 1 083               | x                         |
| 974 032                  | Möhnesee                         | 2 908            | +347,4                    | 129                 | +104,8                    | 12 667           | +76,1                     | 458                 | +76,2                     |
| 974 036                  | Rüthen, Stadt                    | 1 046            | x                         | 21                  | x                         | 1 891            | x                         | 59                  | x                         |
| 974 040                  | Soest, Stadt                     | 5 419            | +253,7                    | 461                 | +304,4                    | 10 367           | +133,6                    | 1 175               | +49,9                     |
| 974 044                  | Warstein, Stadt                  | 1 104            | +319,8                    | 80                  | x                         | 6 534            | +28,0                     | 976                 | -4,7                      |
| 974 048                  | Welver                           | 125              | x                         | 4                   | x                         | 460              | +167,4                    | 196                 | x                         |
| 974 052                  | Werl, Stadt                      | 1 787            | +476,5                    | 101                 | x                         | 2 878            | +411,2                    | 227                 | +173,5                    |
| 974 056                  | Wickede (Ruhr)                   | 396              | +76,8                     | 2                   | x                         | 2 858            | +4,7                      | 2                   | x                         |
| <b>978 000</b>           | <b>Kreis Unna</b>                | <b>13 126</b>    | <b>+223,9</b>             | <b>1 507</b>        | <b>+368,0</b>             | <b>25 590</b>    | <b>+111,5</b>             | <b>2 714</b>        | <b>+363,9</b>             |
| 978 004                  | Bergkamen, Stadt                 | .                | .                         | .                   | .                         | .                | .                         | .                   | .                         |
| 978 008                  | Bönen                            | —                | —                         | —                   | —                         | —                | —                         | —                   | —                         |
| 978 012                  | Fröndenberg/Ruhr, Stadt          | 621              | +283,3                    | 82                  | x                         | 1 059            | +282,3                    | 131                 | x                         |
| 978 016                  | Holzwickede                      | .                | .                         | .                   | .                         | .                | .                         | .                   | .                         |
| 978 020                  | Kamen, Stadt                     | 1 901            | +334,0                    | 276                 | x                         | 2 851            | -18,8                     | 356                 | x                         |
| 978 024                  | Lünen, Stadt                     | 2 931            | +375,0                    | 297                 | +350,0                    | 5 084            | +229,5                    | 383                 | +271,8                    |
| 978 028                  | Schwerte, Stadt                  | 1 677            | x                         | 72                  | x                         | 2 998            | x                         | 121                 | x                         |
| 978 032                  | Selm, Stadt                      | 625              | +127,3                    | 6                   | —                         | 2 028            | +184,4                    | 14                  | +133,3                    |
| 978 036                  | Unna, Stadt                      | 1 770            | +176,6                    | 172                 | +330,0                    | 3 980            | +178,1                    | 782                 | x                         |
| 978 040                  | Werne, Stadt                     | 1 957            | +75,0                     | 183                 | +108,0                    | 4 757            | +50,4                     | 384                 | +72,2                     |
| <b>900 000</b>           | <b>Reg.-Bez. Arnsberg</b>        | <b>264 598</b>   | <b>+337,1</b>             | <b>32 694</b>       | <b>x</b>                  | <b>698 790</b>   | <b>+169,0</b>             | <b>82 385</b>       | <b>+361,9</b>             |
|                          | <b>Nordrhein-Westfalen</b>       | <b>1 400 098</b> | <b>+313,1</b>             | <b>241 308</b>      | <b>x</b>                  | <b>3 316 241</b> | <b>+162,1</b>             | <b>517 713</b>      | <b>+361,7</b>             |

## 2.2 Kapazität und Leistung der Beherbergungsstätten nach Gemeindegruppen und Betriebsarten

November 2021

| Gemeindegruppe<br>Betriebsart                  | Betriebe   |                           | Betten        |                           |                                   | Mittlere Aufenthaltsdauer <sup>3)</sup> |                     |
|--|------------|---------------------------|---------------|---------------------------|-----------------------------------|---|---------------------|
|  | geöffnete  | Veränderung <sup>1)</sup> | angebotene    | Veränderung <sup>1)</sup> | mittlere Auslastung <sup>2)</sup> | aller Gäste                             | ausländischer Gäste |
| <b>Mineral-, Moor-, Sole- und Thermalbäder</b> | <b>274</b> | <b>+1,9</b>               | <b>23 035</b> | <b>+2,0</b>               | <b>53,4</b>                       | <b>4,8</b>                              | <b>1,9</b>          |
| Hotels   | 93         | –                         | 7 666         | +0,3                      | 38,2                              | 1,8                                     | 1,7                 |
| Gasthöfe                                       | 3          | –                         | 73            | –                         | 44,9                              | 3,8                                     | 1,8                 |
| Pensionen                                      | 57         | +5,6                      | 1 659         | +6,5                      | 26,9                              | 4,0                                     | 7,0                 |
| Hotels garnis                                  | 32         | –8,6                      | 2 027         | –6,0                      | 32,0                              | 2,0                                     | 1,9                 |
| Erholungs-, Ferien-, Schulungsheime            | 10         | +11,1                     | 1 496         | +10,9                     | 24,4                              | 2,8                                     | 4,7                 |
| Ferienhäuser, -wohnungen, -zentren             | 19         | +5,6                      | 428           | +9,5                      | 29,5                              | 7,5                                     | 13,5                |
| Hütten, Jugendherbergen u. Ä.                  | 6          | +50,0                     | 517           | +73,5                     | 10,1                              | 1,9                                     | 2,4                 |
| Vorsorge- und Reha-Kliniken                    | 46         | –                         | 9 169         | +0,5                      | 83,9                              | 23,6                                    | 48,0                |
| Campingplätze                                  | 8          | +14,3                     | .             | .                         | .                                 | 2,3                                     | 1,7                 |
| <b>Heilklimatische Kurorte</b>                 | <b>126</b> | <b>+10,5</b>              | <b>10 106</b> | <b>+10,6</b>              | <b>23,1</b>                       | <b>3,7</b>                              | <b>3,6</b>          |
| Hotels   | 40         | +11,1                     | 2 916         | +7,6                      | 23,7                              | 2,3                                     | 2,9                 |
| Gasthöfe                                       | 12         | +71,4                     | 301           | +85,8                     | .                                 | .                                       | .                   |
| Pensionen                                      | 16         | –15,8                     | 348           | –8,7                      | .                                 | .                                       | .                   |
| Hotels garnis                                  | 4          | +33,3                     | 410           | +7,9                      | .                                 | .                                       | .                   |
| Erholungs-, Ferien-, Schulungsheime            | 11         | –                         | 765           | +4,8                      | .                                 | .                                       | .                   |
| Ferienhäuser, -wohnungen, -zentren             | 30         | +3,4                      | 4 332         | +6,6                      | 18,6                              | 4,0                                     | 4,3                 |
| Hütten, Jugendherbergen u. Ä.                  | 5          | +150,0                    | 429           | x                         | .                                 | .                                       | .                   |
| Vorsorge- und Reha-Kliniken                    | 3          | –                         | 605           | –5,6                      | .                                 | .                                       | .                   |
| Campingplätze                                  | 5          | +25,0                     | .             | .                         | .                                 | .                                       | .                   |
| <b>Kneippkurorte</b>                           | <b>138</b> | <b>+14,0</b>              | <b>5 335</b>  | <b>+6,5</b>               | <b>26,2</b>                       | <b>2,8</b>                              | <b>3,4</b>          |
| Hotels   | 33         | –5,7                      | 1 953         | –0,4                      | 25,2                              | 2,0                                     | 3,3                 |
| Gasthöfe                                       | 15         | +7,1                      | 253           | –2,7                      | 16,2                              | 1,4                                     | 3,4                 |
| Pensionen                                      | 13         | –13,3                     | 229           | –11,9                     | 16,8                              | 3,3                                     | 8,9                 |
| Hotels garnis                                  | 10         | –16,7                     | 327           | –39,1                     | 33,9                              | 1,7                                     | 2,4                 |
| Erholungs-, Ferien-, Schulungsheime            | 5          | –                         | 302           | +28,0                     | 17,2                              | 2,1                                     | –                   |
| Ferienhäuser, -wohnungen, -zentren             | 37         | +48,0                     | 1 072         | +27,8                     | 20,3                              | 3,8                                     | 3,9                 |
| Hütten, Jugendherbergen u. Ä.                  | 11         | +83,3                     | 821           | +62,6                     | 13,3                              | 1,9                                     | 3,9                 |
| Vorsorge- und Reha-Kliniken                    | 3          | –25,0                     | 378           | –8,3                      | 88,0                              | 35,5                                    | –                   |
| Campingplätze                                  | 11         | +120,0                    | .             | .                         | .                                 | 1,9                                     | 1,9                 |
| <b>Kneippheilbäder</b>                         | <b>138</b> | <b>+15,0</b>              | <b>7 043</b>  | <b>+9,1</b>               | <b>48,4</b>                       | <b>5,2</b>                              | <b>3,1</b>          |
| Hotels   | 44         | +18,9                     | 2 570         | +13,5                     | 44,8                              | 2,5                                     | 3,0                 |
| Gasthöfe                                       | 22         | +37,5                     | 553           | +28,0                     | .                                 | .                                       | .                   |
| Pensionen                                      | 22         | +22,2                     | 373           | +15,1                     | .                                 | .                                       | .                   |
| Hotels garnis                                  | 5          | –28,6                     | 107           | –34,0                     | .                                 | .                                       | .                   |
| Erholungs-, Ferien-, Schulungsheime            | 7          | –12,5                     | 1 091         | –2,8                      | .                                 | .                                       | .                   |
| Ferienhäuser, -wohnungen, -zentren             | 27         | +3,8                      | 894           | +2,6                      | 20,7                              | 3,0                                     | 9,7                 |
| Hütten, Jugendherbergen u. Ä.                  | 2          | +100,0                    | 38            | +72,7                     | .                                 | .                                       | .                   |
| Vorsorge- und Reha-Kliniken                    | 7          | +16,7                     | 1 417         | +12,5                     | .                                 | .                                       | .                   |
| Campingplätze                                  | 2          | +100,0                    | .             | .                         | .                                 | .                                       | .                   |
| <b>Heilbäder zusammen</b>                      | <b>676</b> | <b>+8,3</b>               | <b>45 519</b> | <b>+5,4</b>               | <b>42,8</b>                       | <b>4,5</b>                              | <b>2,5</b>          |
| Hotels   | 210        | +4,5                      | 15 105        | +3,6                      | 34,9                              | 2,0                                     | 2,2                 |
| Gasthöfe                                       | 52         | +30,0                     | 1 180         | +27,3                     | 17,8                              | 2,4                                     | 5,3                 |
| Pensionen                                      | 108        | +1,9                      | 2 609         | +3,4                      | 23,9                              | 3,6                                     | 5,2                 |
| Hotels garnis                                  | 51         | –10,5                     | 2 871         | –11,3                     | 27,8                              | 2,0                                     | 1,9                 |
| Erholungs-, Ferien-, Schulungsheime            | 33         | –                         | 3 654         | +6,3                      | 33,2                              | 5,1                                     | 4,5                 |
| Ferienhäuser, -wohnungen, -zentren             | 113        | +15,3                     | 6 726         | +9,1                      | 19,8                              | 3,9                                     | 5,0                 |
| Hütten, Jugendherbergen u. Ä.                  | 24         | +84,6                     | 1 805         | +101,5                    | 10,6                              | 1,9                                     | 2,9                 |
| Vorsorge- und Reha-Kliniken                    | 59         | –                         | 11 569        | +1,2                      | 84,3                              | 25,1                                    | 48,0                |
| Campingplätze                                  | 26         | +52,9                     | .             | .                         | .                                 | 2,1                                     | 1,8                 |

Anmerkungen Seite 9



# Noch: 2.2 Kapazität und Leistung der Beherbergungsstätten nach Gemeindegruppen und Betriebsarten

## November 2021

| Gemeindegruppe<br>Betriebsart                  | Ankünfte       |                                |                             |                                | Übernachtungen |                                |                             |                                |
|--|----------------|--------------------------------|-----------------------------|--------------------------------|----------------|--------------------------------|-----------------------------|--------------------------------|
|  | aller<br>Gäste | Verände-<br>rung <sup>1)</sup> | aus-<br>ländischer<br>Gäste | Verände-<br>rung <sup>1)</sup> | aller<br>Gäste | Verände-<br>rung <sup>1)</sup> | aus-<br>ländischer<br>Gäste | Verände-<br>rung <sup>1)</sup> |
| <b>Mineral-, Moor-, Sole- und Thermalbäder</b> | <b>77 763</b>  | <b>+226,0</b>                  | <b>11 112</b>               | <b>x</b>                       | <b>372 571</b> | <b>+54,6</b>                   | <b>21 637</b>               | <b>+302,9</b>                  |
| Hotels   | 47 896         | +390,3                         | 8 667                       | x                              | 87 662         | +367,1                         | 14 419                      | +419,4                         |
| Gasthöfe                                       | 256            | +53,3                          | 8                           | -11,1                          | 984            | +45,8                          | 14                          | -71,4                          |
| Pensionen                                      | 3 380          | +160,4                         | 139                         | +247,5                         | 13 404         | +175,1                         | 975                         | +150,6                         |
| Hotels garnis                                  | 9 414          | +256,3                         | 1 733                       | +363,4                         | 19 258         | +159,5                         | 3 252                       | +148,4                         |
| Erholungs-, Ferien-, Schulungsheime            | 3 923          | +182,0                         | 85                          | x                              | 10 929         | +83,0                          | 401                         | +326,6                         |
| Ferienhäuser, -wohnungen, -zentren             | 502            | +213,8                         | 106                         | +241,9                         | 3 786          | +110,1                         | 1 426                       | +140,1                         |
| Hütten, Jugendherbergen u. Ä.                  | 807            | x                              | 78                          | x                              | 1 568          | x                              | 191                         | x                              |
| Vorsorge- und Reha-Kliniken                    | 9 767          | +17,9                          | 10                          | +66,7                          | 230 871        | +15,2                          | 480                         | +233,3                         |
| Campingplätze                                  | 1 818          | x                              | 286                         | x                              | 4 109          | +386,8                         | 479                         | x                              |
| <b>Heilklimatische Kurorte</b>                 | <b>18 491</b>  | <b>x</b>                       | <b>3 408</b>                | <b>x</b>                       | <b>69 112</b>  | <b>+234,1</b>                  | <b>12 257</b>               | <b>x</b>                       |
| Hotels   | 8 481          | x                              | 1 744                       | x                              | 19 447         | x                              | 5 048                       | x                              |
| Gasthöfe                                       | .              | .                              | .                           | .                              | .              | .                              | .                           | .                              |
| Pensionen                                      | .              | .                              | .                           | .                              | .              | .                              | .                           | .                              |
| Hotels garnis                                  | .              | .                              | .                           | .                              | .              | .                              | .                           | .                              |
| Erholungs-, Ferien-, Schulungsheime            | .              | .                              | .                           | .                              | .              | .                              | .                           | .                              |
| Ferienhäuser, -wohnungen, -zentren             | 6 091          | x                              | 1 402                       | x                              | 24 173         | x                              | 6 058                       | x                              |
| Hütten, Jugendherbergen u. Ä.                  | .              | .                              | .                           | .                              | .              | .                              | .                           | .                              |
| Vorsorge- und Reha-Kliniken                    | .              | .                              | .                           | .                              | .              | .                              | .                           | .                              |
| Campingplätze                                  | .              | .                              | .                           | .                              | .              | .                              | .                           | .                              |
| <b>Kneippkurorte</b>                           | <b>15 591</b>  | <b>+490,3</b>                  | <b>1 430</b>                | <b>x</b>                       | <b>42 880</b>  | <b>+210,5</b>                  | <b>4 884</b>                | <b>+228,9</b>                  |
| Hotels   | 7 413          | +355,9                         | 991                         | x                              | 14 763         | +236,0                         | 3 275                       | +152,9                         |
| Gasthöfe                                       | 859            | x                              | 15                          | x                              | 1 227          | +442,9                         | 51                          | x                              |
| Pensionen                                      | 327            | +189,4                         | 34                          | +466,7                         | 1 090          | +180,2                         | 302                         | +259,5                         |
| Hotels garnis                                  | 1 971          | +362,7                         | 132                         | x                              | 3 326          | +296,0                         | 318                         | x                              |
| Erholungs-, Ferien-, Schulungsheime            | 733            | x                              | —                           | —                              | 1 561          | x                              | —                           | —                              |
| Ferienhäuser, -wohnungen, -zentren             | 1 720          | x                              | 184                         | x                              | 6 531          | x                              | 724                         | x                              |
| Hütten, Jugendherbergen u. Ä.                  | 1 673          | x                              | 37                          | x                              | 3 215          | x                              | 144                         | x                              |
| Vorsorge- und Reha-Kliniken                    | 281            | +55,2                          | —                           | —                              | 9 977          | +39,2                          | —                           | —                              |
| Campingplätze                                  | 614            | x                              | 37                          | x                              | 1 190          | x                              | 70                          | x                              |
| <b>Kneippheilkurorte</b>                       | <b>18 949</b>  | <b>x</b>                       | <b>2 644</b>                | <b>x</b>                       | <b>98 225</b>  | <b>+146,5</b>                  | <b>8 190</b>                | <b>x</b>                       |
| Hotels   | 12 956         | x                              | 2 438                       | x                              | 32 986         | x                              | 7 361                       | x                              |
| Gasthöfe                                       | .              | .                              | .                           | .                              | .              | .                              | .                           | .                              |
| Pensionen                                      | .              | .                              | .                           | .                              | .              | .                              | .                           | .                              |
| Hotels garnis                                  | .              | .                              | .                           | .                              | .              | .                              | .                           | .                              |
| Erholungs-, Ferien-, Schulungsheime            | .              | .                              | .                           | .                              | .              | .                              | .                           | .                              |
| Ferienhäuser, -wohnungen, -zentren             | 1 827          | x                              | 36                          | +200,0                         | 5 403          | x                              | 349                         | +74,5                          |
| Hütten, Jugendherbergen u. Ä.                  | .              | .                              | .                           | .                              | .              | .                              | .                           | .                              |
| Vorsorge- und Reha-Kliniken                    | .              | .                              | .                           | .                              | .              | .                              | .                           | .                              |
| Campingplätze                                  | .              | .                              | .                           | .                              | .              | .                              | .                           | .                              |
| <b>Heilbäder zusammen</b>                      | <b>130 794</b> | <b>+329,2</b>                  | <b>18 594</b>               | <b>x</b>                       | <b>582 788</b> | <b>+84,9</b>                   | <b>46 968</b>               | <b>+459,5</b>                  |
| Hotels   | 76 746         | x                              | 13 840                      | x                              | 154 858        | x                              | 30 103                      | x                              |
| Gasthöfe                                       | 2 300          | +376,2                         | 106                         | x                              | 5 442          | +273,3                         | 561                         | x                              |
| Pensionen                                      | 5 151          | +195,7                         | 362                         | +262,0                         | 18 460         | +185,7                         | 1 882                       | +140,4                         |
| Hotels garnis                                  | 11 875         | +268,8                         | 1 925                       | +400,0                         | 23 687         | +177,5                         | 3 704                       | +176,8                         |
| Erholungs-, Ferien-, Schulungsheime            | 7 193          | +237,2                         | 165                         | x                              | 36 355         | +176,3                         | 742                         | x                              |
| Ferienhäuser, -wohnungen, -zentren             | 10 140         | x                              | 1 728                       | x                              | 39 893         | x                              | 8 557                       | x                              |
| Hütten, Jugendherbergen u. Ä.                  | 2 930          | x                              | 115                         | x                              | 5 669          | x                              | 335                         | x                              |
| Vorsorge- und Reha-Kliniken                    | 11 639         | +17,8                          | 10                          | +42,9                          | 292 472        | +14,9                          | 480                         | +207,7                         |
| Campingplätze                                  | 2 820          | x                              | 343                         | x                              | 5 952          | x                              | 604                         | x                              |

Anmerkungen Seite 9

# Noch: 2.2 Kapazität und Leistung der Beherbergungsstätten nach Gemeindegruppen und Betriebsarten

November 2021

| Gemeindegruppe<br>Betriebsart              | Betriebe     |                           | Betten         |                           |                                   | Mittlere Aufenthaltsdauer <sup>3)</sup> |                     |
|--|--------------|---------------------------|----------------|---------------------------|-----------------------------------|---|---------------------|
|  | geöffnete    | Veränderung <sup>1)</sup> | angebotene     | Veränderung <sup>1)</sup> | mittlere Auslastung <sup>2)</sup> | aller Gäste                             | ausländischer Gäste |
| <b>Luftkurorte</b>                         | <b>254</b>   | <b>+14,4</b>              | <b>10 791</b>  | <b>+13,9</b>              | <b>30,8</b>                       | <b>2,8</b>                              | <b>3,5</b>          |
| Hotels                                     | 77           | +5,5                      | 3 433          | +6,3                      | 28,1                              | 2,1                                     | 2,7                 |
| Gasthöfe                                   | 26           | –                         | 560            | –4,1                      | 23,5                              | 1,9                                     | 3,8                 |
| Pensionen                                  | 30           | +3,4                      | 616            | +1,3                      | 20,8                              | 3,2                                     | 5,6                 |
| Hotels garnis                              | 10           | –                         | 162            | +0,6                      | .                                 | .                                       | .                   |
| Erholungs-, Ferien-, Schulungsheime        | 23           | +15,0                     | 1 739          | +3,1                      | 38,9                              | 3,1                                     | 1,5                 |
| Ferienhäuser, -wohnungen, -zentren         | 49           | +36,1                     | 2 317          | +19,0                     | 33,6                              | 3,7                                     | 4,3                 |
| Hütten, Jugendherbergen u. Ä.              | 18           | +50,0                     | 1 291          | +119,2                    | 18,5                              | 2,0                                     | 3,1                 |
| Vorsorge- und Reha-Kliniken                | 2            | –                         | 673            | –                         | .                                 | .                                       | .                   |
| Campingplätze                              | 19           | +35,7                     | .              | .                         | .                                 | 1,9                                     | 2,1                 |
| <b>Erholungsorte</b>                       | <b>312</b>   | <b>+8,7</b>               | <b>14 545</b>  | <b>+18,6</b>              | <b>26,0</b>                       | <b>2,7</b>                              | <b>3,1</b>          |
| Hotels                                     | 103          | –1,9                      | 4 633          | –1,2                      | 25,7                              | 2,0                                     | 2,1                 |
| Gasthöfe                                   | 24           | –                         | 396            | –1,0                      | 18,5                              | 2,7                                     | 3,4                 |
| Pensionen                                  | 22           | –12,0                     | 506            | –9,0                      | 19,8                              | 3,2                                     | 6,4                 |
| Hotels garnis                              | 17           | –10,5                     | 725            | –7,3                      | .                                 | .                                       | .                   |
| Erholungs-, Ferien-, Schulungsheime        | 41           | +17,1                     | 2 657          | +13,6                     | 28,6                              | 2,5                                     | 2,9                 |
| Ferienhäuser, -wohnungen, -zentren         | 48           | +6,7                      | 2 393          | +7,2                      | 24,6                              | 5,2                                     | 7,7                 |
| Hütten, Jugendherbergen u. Ä.              | 20           | +185,7                    | 2 722          | +261,5                    | 14,9                              | 1,9                                     | 1,1                 |
| Vorsorge- und Reha-Kliniken                | 4            | –                         | 513            | –                         | .                                 | .                                       | .                   |
| Campingplätze                              | 33           | +43,5                     | .              | .                         | .                                 | 2,2                                     | 3,0                 |
| <b>Sonstige Gemeinden</b>                  | <b>3 344</b> | <b>+4,7</b>               | <b>239 546</b> | <b>+9,0</b>               | <b>34,7</b>                       | <b>2,1</b>                              | <b>2,1</b>          |
| Hotels                                     | 1 460        | +1,6                      | 128 583        | +7,6                      | 32,6                              | 1,7                                     | 1,9                 |
| Gasthöfe                                   | 199          | –1,0                      | 3 914          | –0,9                      | 21,0                              | 2,2                                     | 2,2                 |
| Pensionen                                  | 140          | +0,7                      | 3 309          | +2,2                      | 31,1                              | 3,3                                     | 6,1                 |
| Hotels garnis                              | 794          | +2,2                      | 54 882         | +9,8                      | 35,5                              | 1,9                                     | 2,1                 |
| Erholungs-, Ferien-, Schulungsheime        | 236          | +5,4                      | 25 091         | +5,4                      | 34,1                              | 3,8                                     | 6,3                 |
| Ferienhäuser, -wohnungen, -zentren         | 168          | +9,8                      | 7 467          | +5,5                      | 52,3                              | 4,0                                     | 6,0                 |
| Hütten, Jugendherbergen u. Ä.              | 124          | +47,6                     | 10 257         | +61,4                     | 20,1                              | 2,1                                     | 2,0                 |
| Vorsorge- und Reha-Kliniken                | 45           | +4,7                      | 6 043          | +2,4                      | 89,6                              | 28,3                                    | 86,6                |
| Campingplätze                              | 178          | +29,9                     | .              | .                         | .                                 | 2,2                                     | 2,3                 |
| <b>Nordrhein-Westfalen</b>                 | <b>4 586</b> | <b>+6,0</b>               | <b>310 401</b> | <b>+9,0</b>               | <b>35,4</b>                       | <b>2,4</b>                              | <b>2,1</b>          |
| <b>Hotels</b>                              | <b>1 850</b> | <b>+1,9</b>               | <b>151 754</b> | <b>+6,9</b>               | <b>32,5</b>                       | <b>1,8</b>                              | <b>1,9</b>          |
| <b>Gasthöfe</b>                            | <b>301</b>   | <b>+3,4</b>               | <b>6 050</b>   | <b>+3,2</b>               | <b>20,5</b>                       | <b>2,2</b>                              | <b>2,6</b>          |
| <b>Pensionen</b>                           | <b>300</b>   | <b>+0,3</b>               | <b>7 040</b>   | <b>+1,6</b>               | <b>26,7</b>                       | <b>3,4</b>                              | <b>5,9</b>          |
| <b>Hotels garnis</b>                       | <b>872</b>   | <b>+1,0</b>               | <b>58 640</b>  | <b>+8,3</b>               | <b>35,0</b>                       | <b>1,9</b>                              | <b>2,1</b>          |
| <b>Erholungs-, Ferien-, Schulungsheime</b> | <b>333</b>   | <b>+6,7</b>               | <b>33 141</b>  | <b>+6,0</b>               | <b>33,8</b>                       | <b>3,7</b>                              | <b>5,7</b>          |
| <b>Ferienhäuser, -wohnungen, -zentren</b>  | <b>378</b>   | <b>+13,9</b>              | <b>18 903</b>  | <b>+8,5</b>               | <b>35,0</b>                       | <b>4,0</b>                              | <b>5,4</b>          |
| <b>Hütten, Jugendherbergen u. Ä.</b>       | <b>186</b>   | <b>+60,3</b>              | <b>16 075</b>  | <b>+87,0</b>              | <b>18,0</b>                       | <b>2,0</b>                              | <b>2,1</b>          |
| <b>Vorsorge- und Reha-Kliniken</b>         | <b>110</b>   | <b>+1,9</b>               | <b>18 798</b>  | <b>+1,5</b>               | <b>84,9</b>                       | <b>26,0</b>                             | <b>71,8</b>         |
| <b>Campingplätze</b>                       | <b>256</b>   | <b>+34,0</b>              | <b>.</b>       | <b>.</b>                  | <b>.</b>                          | <b>2,2</b>                              | <b>2,2</b>          |

Anmerkungen Seite 9

# Noch: 2.2 Kapazität und Leistung der Beherbergungsstätten nach Gemeindegruppen und Betriebsarten

November 2021

| Gemeindegruppe<br>Betriebsart              | Ankünfte         |                                |                             |                                | Übernachtungen   |                                |                             |                                |
|--|------------------|--------------------------------|-----------------------------|--------------------------------|------------------|--------------------------------|-----------------------------|--------------------------------|
|  | aller<br>Gäste   | Verände-<br>rung <sup>1)</sup> | aus-<br>ländischer<br>Gäste | Verände-<br>rung <sup>1)</sup> | aller<br>Gäste   | Verände-<br>rung <sup>1)</sup> | aus-<br>ländischer<br>Gäste | Verände-<br>rung <sup>1)</sup> |
| <b>Luftkurorte</b>                         | <b>36 046</b>    | <b>x</b>                       | <b>5 896</b>                | <b>x</b>                       | <b>102 019</b>   | <b>+287,8</b>                  | <b>20 452</b>               | <b>x</b>                       |
| Hotels                                     | 13 829           | +497,1                         | 2 517                       | x                              | 28 453           | +434,3                         | 6 724                       | x                              |
| Gasthöfe                                   | 2 028            | +275,6                         | 183                         | x                              | 3 945            | +284,9                         | 701                         | +474,6                         |
| Pensionen                                  | 1 197            | +271,7                         | 90                          | x                              | 3 808            | +166,3                         | 506                         | +108,2                         |
| Hotels garnis                              | .                | .                              | .                           | .                              | .                | .                              | .                           | .                              |
| Erholungs-, Ferien-, Schulungsheime        | 6 501            | +355,3                         | 8                           | +166,7                         | 19 842           | +151,8                         | 12                          | +140,0                         |
| Ferienhäuser, -wohnungen, -zentren         | 6 275            | x                              | 2 641                       | x                              | 23 371           | x                              | 11 466                      | x                              |
| Hütten, Jugendherbergen u. Ä.              | 3 564            | x                              | 97                          | x                              | 7 152            | x                              | 305                         | +13,0                          |
| Vorsorge- und Reha-Kliniken                | .                | .                              | .                           | .                              | .                | .                              | .                           | .                              |
| Campingplätze                              | 1 625            | x                              | 207                         | x                              | 3 160            | x                              | 426                         | x                              |
| <b>Erholungsorte</b>                       | <b>43 561</b>    | <b>+478,6</b>                  | <b>3 906</b>                | <b>x</b>                       | <b>115 676</b>   | <b>+214,9</b>                  | <b>12 105</b>               | <b>+130,2</b>                  |
| Hotels                                     | 18 125           | +312,7                         | 2 554                       | x                              | 35 344           | +301,9                         | 5 419                       | +446,3                         |
| Gasthöfe                                   | 735              | +128,3                         | 106                         | x                              | 2 002            | +89,6                          | 358                         | x                              |
| Pensionen                                  | 914              | +234,8                         | 77                          | +185,2                         | 2 893            | +105,3                         | 489                         | +20,4                          |
| Hotels garnis                              | .                | .                              | .                           | .                              | .                | .                              | .                           | .                              |
| Erholungs-, Ferien-, Schulungsheime        | 8 976            | x                              | 84                          | x                              | 22 816           | +294,7                         | 243                         | x                              |
| Ferienhäuser, -wohnungen, -zentren         | 3 393            | +438,6                         | 512                         | x                              | 17 620           | +179,2                         | 3 950                       | +43,8                          |
| Hütten, Jugendherbergen u. Ä.              | 5 781            | x                              | 15                          | x                              | 11 190           | x                              | 17                          | x                              |
| Vorsorge- und Reha-Kliniken                | .                | .                              | .                           | .                              | .                | .                              | .                           | .                              |
| Campingplätze                              | 2 230            | +401,1                         | 135                         | x                              | 4 872            | +347,4                         | 400                         | x                              |
| <b>Sonstige Gemeinden</b>                  | <b>1 189 697</b> | <b>+302,6</b>                  | <b>212 912</b>              | <b>x</b>                       | <b>2 515 758</b> | <b>+183,7</b>                  | <b>438 188</b>              | <b>+354,4</b>                  |
| Hotels                                     | 720 116          | +306,4                         | 142 795                     | x                              | 1 249 710        | +234,6                         | 267 660                     | +417,7                         |
| Gasthöfe                                   | 11 409           | +136,8                         | 1 504                       | +238,0                         | 24 619           | +75,8                          | 3 354                       | +82,2                          |
| Pensionen                                  | 9 249            | +184,2                         | 1 215                       | +301,0                         | 30 238           | +108,8                         | 7 435                       | +71,4                          |
| Hotels garnis                              | 304 121          | +279,2                         | 58 671                      | x                              | 584 532          | +210,3                         | 123 164                     | +394,0                         |
| Erholungs-, Ferien-, Schulungsheime        | 66 859           | +277,8                         | 770                         | +350,3                         | 256 306          | +118,9                         | 4 842                       | +46,6                          |
| Ferienhäuser, -wohnungen, -zentren         | 29 392           | x                              | 3 449                       | x                              | 117 177          | +346,9                         | 20 853                      | +152,9                         |
| Hütten, Jugendherbergen u. Ä.              | 29 012           | x                              | 3 032                       | x                              | 60 441           | +432,7                         | 6 196                       | +391,0                         |
| Vorsorge- und Reha-Kliniken                | 5 745            | +23,5                          | 16                          | +220,0                         | 162 377          | +19,4                          | 1 386                       | +236,4                         |
| Campingplätze                              | 13 794           | x                              | 1 460                       | x                              | 30 358           | +419,2                         | 3 298                       | x                              |
| <b>Nordrhein-Westfalen</b>                 | <b>1 400 098</b> | <b>+313,1</b>                  | <b>241 308</b>              | <b>x</b>                       | <b>3 316 241</b> | <b>+162,1</b>                  | <b>517 713</b>              | <b>+361,7</b>                  |
| <b>Hotels</b>                              | <b>828 816</b>   | <b>+322,5</b>                  | <b>161 706</b>              | <b>x</b>                       | <b>1 468 365</b> | <b>+255,6</b>                  | <b>309 906</b>              | <b>+436,1</b>                  |
| <b>Gasthöfe</b>                            | <b>16 472</b>    | <b>+167,3</b>                  | <b>1 899</b>                | <b>+281,3</b>                  | <b>36 008</b>    | <b>+105,3</b>                  | <b>4 974</b>                | <b>+143,0</b>                  |
| <b>Pensionen</b>                           | <b>16 511</b>    | <b>+195,3</b>                  | <b>1 744</b>                | <b>+300,9</b>                  | <b>55 399</b>    | <b>+133,0</b>                  | <b>10 312</b>               | <b>+78,7</b>                   |
| <b>Hotels garnis</b>                       | <b>319 405</b>   | <b>+280,0</b>                  | <b>61 172</b>               | <b>x</b>                       | <b>615 282</b>   | <b>+208,6</b>                  | <b>128 409</b>              | <b>+370,2</b>                  |
| <b>Erholungs-, Ferien-, Schulungsheime</b> | <b>89 529</b>    | <b>+309,0</b>                  | <b>1 027</b>                | <b>+461,2</b>                  | <b>335 319</b>   | <b>+133,0</b>                  | <b>5 839</b>                | <b>+71,7</b>                   |
| <b>Ferienhäuser, -wohnungen, -zentren</b>  | <b>49 200</b>    | <b>x</b>                       | <b>8 330</b>                | <b>x</b>                       | <b>198 061</b>   | <b>+408,3</b>                  | <b>44 826</b>               | <b>+238,8</b>                  |
| <b>Hütten, Jugendherbergen u. Ä.</b>       | <b>41 287</b>    | <b>x</b>                       | <b>3 259</b>                | <b>x</b>                       | <b>84 452</b>    | <b>x</b>                       | <b>6 853</b>                | <b>+347,3</b>                  |
| <b>Vorsorge- und Reha-Kliniken</b>         | <b>18 409</b>    | <b>+21,4</b>                   | <b>26</b>                   | <b>+116,7</b>                  | <b>479 013</b>   | <b>+17,2</b>                   | <b>1 866</b>                | <b>+228,5</b>                  |
| <b>Campingplätze</b>                       | <b>20 469</b>    | <b>x</b>                       | <b>2 145</b>                | <b>x</b>                       | <b>44 342</b>    | <b>+462,1</b>                  | <b>4 728</b>                | <b>x</b>                       |

Anmerkungen Seite 9

## 2.3 Kapazität und Leistung der Beherbergungsstätten nach Reisegebieten und Betriebsarten

November 2021

| Reisegebiet<br>Betriebsart          | Betriebe   |                           | Betten        |                           |                                   | Mittlere Aufenthaltsdauer <sup>3)</sup> |                     |
|-------------------------------------|------------|---------------------------|---------------|---------------------------|-----------------------------------|---|---------------------|
|                                     | geöffnete  | Veränderung <sup>1)</sup> | angebotene    | Veränderung <sup>1)</sup> | mittlere Auslastung <sup>2)</sup> | aller Gäste                             | ausländischer Gäste |
| <b>Eifel und Region Aachen</b>      | <b>372</b> | <b>+2,5</b>               | <b>18 575</b> | <b>+3,6</b>               | <b>34,8</b>                       | <b>2,6</b>                              | <b>2,3</b>          |
| Hotels                              | 115        | -5,7                      | 5 964         | -3,0                      | 37,1                              | 1,8                                     | 1,8                 |
| Gasthöfe                            | 17         | -                         | 406           | -1,2                      | .                                 | .                                       | .                   |
| Pensionen                           | 20         | -4,8                      | 318           | -6,5                      | .                                 | .                                       | .                   |
| Hotels garnis                       | 61         | -9,0                      | 2 946         | -9,5                      | 33,8                              | 2,1                                     | 2,2                 |
| Erholungs-, Ferien-, Schulungsheime | 40         | +2,6                      | 2 802         | +4,1                      | 39,6                              | 4,9                                     | 3,4                 |
| Ferienhäuser, -wohnungen, -zentren  | 55         | +12,2                     | 3 445         | +2,6                      | .                                 | .                                       | .                   |
| Hütten, Jugendherbergen u. Ä.       | 28         | +75,0                     | 2 180         | +81,1                     | 17,8                              | 2,0                                     | 2,1                 |
| Vorsorge- und Reha-Kliniken         | 5          | -                         | 514           | -0,4                      | .                                 | .                                       | .                   |
| Campingplätze                       | 31         | +14,8                     | .             | .                         | .                                 | 2,0                                     | 1,9                 |
| <b>Niederrhein</b>                  | <b>497</b> | <b>+4,2</b>               | <b>27 819</b> | <b>+7,2</b>               | <b>32,6</b>                       | <b>2,2</b>                              | <b>2,2</b>          |
| Hotels                              | 207        | -1,9                      | 15 617        | +2,8                      | 28,4                              | 1,7                                     | 1,8                 |
| Gasthöfe                            | 34         | +3,0                      | 758           | +0,5                      | 23,9                              | 2,2                                     | 3,3                 |
| Pensionen                           | 20         | -9,1                      | 551           | -3,7                      | 37,7                              | 2,3                                     | 2,9                 |
| Hotels garnis                       | 95         | -2,1                      | 4 346         | -4,2                      | 32,9                              | 2,1                                     | 3,1                 |
| Erholungs-, Ferien-, Schulungsheime | 23         | +9,5                      | 2 519         | +32,0                     | 35,0                              | 2,8                                     | 4,4                 |
| Ferienhäuser, -wohnungen, -zentren  | 38         | +2,7                      | 861           | +3,4                      | 36,5                              | 4,6                                     | 7,8                 |
| Hütten, Jugendherbergen u. Ä.       | 20         | +53,8                     | 1 982         | +94,9                     | 21,9                              | 2,0                                     | 1,8                 |
| Vorsorge- und Reha-Kliniken         | 8          | -                         | 1 185         | +4,7                      | 98,6                              | 28,7                                    | 92,9                |
| Campingplätze                       | 52         | +48,6                     | .             | .                         | .                                 | 1,9                                     | 1,9                 |
| <b>Münsterland</b>                  | <b>540</b> | <b>+9,1</b>               | <b>26 326</b> | <b>+7,6</b>               | <b>34,3</b>                       | <b>2,5</b>                              | <b>2,5</b>          |
| Hotels                              | 256        | +4,9                      | 12 565        | +7,7                      | 30,6                              | 1,8                                     | 2,3                 |
| Gasthöfe                            | 40         | +5,3                      | 666           | +5,2                      | 20,5                              | 2,0                                     | 1,4                 |
| Pensionen                           | 34         | +3,0                      | 884           | -1,1                      | .                                 | .                                       | .                   |
| Hotels garnis                       | 51         | +8,5                      | 2 778         | +4,9                      | .                                 | .                                       | .                   |
| Erholungs-, Ferien-, Schulungsheime | 49         | +8,9                      | 6 438         | +2,7                      | 39,2                              | 5,6                                     | 2,0                 |
| Ferienhäuser, -wohnungen, -zentren  | 48         | +9,1                      | 1 195         | +3,5                      | 36,1                              | 4,0                                     | 9,9                 |
| Hütten, Jugendherbergen u. Ä.       | 15         | +50,0                     | 1 148         | +105,4                    | 21,9                              | 2,3                                     | 1,8                 |
| Vorsorge- und Reha-Kliniken         | 5          | -                         | 652           | +1,2                      | 86,5                              | 21,2                                    | -                   |
| Campingplätze                       | 42         | +44,8                     | .             | .                         | .                                 | 2,9                                     | 2,5                 |
| <b>Teutoburger Wald</b>             | <b>654</b> | <b>+6,0</b>               | <b>36 892</b> | <b>+4,5</b>               | <b>40,6</b>                       | <b>3,7</b>                              | <b>2,7</b>          |
| Hotels                              | 249        | -1,2                      | 14 367        | -0,7                      | 31,8                              | 1,9                                     | 2,2                 |
| Gasthöfe                            | 52         | -                         | 946           | +1,0                      | 18,1                              | 2,0                                     | 5,4                 |
| Pensionen                           | 88         | +7,3                      | 2 326         | +12,2                     | 23,0                              | 3,5                                     | 6,2                 |
| Hotels garnis                       | 69         | +3,0                      | 3 716         | +0,4                      | 33,6                              | 2,2                                     | 2,5                 |
| Erholungs-, Ferien-, Schulungsheime | 45         | +12,5                     | 3 642         | +4,7                      | 25,1                              | 2,7                                     | 2,1                 |
| Ferienhäuser, -wohnungen, -zentren  | 47         | +23,7                     | 1 340         | +17,9                     | 27,2                              | 5,1                                     | 11,3                |
| Hütten, Jugendherbergen u. Ä.       | 28         | +47,4                     | 2 111         | +87,5                     | 14,7                              | 2,3                                     | 11,1                |
| Vorsorge- und Reha-Kliniken         | 39         | -                         | 8 444         | +0,8                      | 81,2                              | 24,9                                    | 33,6                |
| Campingplätze                       | 37         | +32,1                     | .             | .                         | .                                 | 2,2                                     | 2,8                 |
| <b>Sauerland</b>                    | <b>776</b> | <b>+11,3</b>              | <b>41 126</b> | <b>+10,1</b>              | <b>33,9</b>                       | <b>3,1</b>                              | <b>3,4</b>          |
| Hotels                              | 248        | +3,8                      | 14 080        | +4,3                      | 31,2                              | 2,1                                     | 2,7                 |
| Gasthöfe                            | 98         | +15,3                     | 2 145         | +14,5                     | 19,7                              | 2,2                                     | 3,7                 |
| Pensionen                           | 91         | -3,2                      | 1 958         | -5,0                      | 22,3                              | 3,2                                     | 5,0                 |
| Hotels garnis                       | 38         | -2,6                      | 1 821         | -1,0                      | .                                 | .                                       | .                   |
| Erholungs-, Ferien-, Schulungsheime | 50         | +2,0                      | 4 618         | +3,9                      | .                                 | .                                       | .                   |
| Ferienhäuser, -wohnungen, -zentren  | 146        | +18,7                     | 10 733        | +8,4                      | 34,2                              | 3,5                                     | 4,8                 |
| Hütten, Jugendherbergen u. Ä.       | 41         | +127,8                    | 2 635         | +267,0                    | 8,6                               | 2,2                                     | 1,6                 |
| Vorsorge- und Reha-Kliniken         | 21         | -                         | 3 136         | +3,9                      | 86,8                              | 25,4                                    | -                   |
| Campingplätze                       | 43         | +48,3                     | .             | .                         | .                                 | 2,3                                     | 2,4                 |
| <b>Siegerland-Wittgenstein</b>      | <b>100</b> | <b>+12,4</b>              | <b>4 767</b>  | <b>+13,3</b>              | <b>38,2</b>                       | <b>3,6</b>                              | <b>2,6</b>          |
| Hotels                              | 44         | +15,8                     | 2 053         | +17,5                     | 31,9                              | 1,8                                     | 2,3                 |
| Gasthöfe                            | 11         | -8,3                      | 181           | -9,0                      | 18,7                              | 2,2                                     | 2,2                 |
| Pensionen                           | 11         | +10,0                     | 167           | +11,3                     | 20,4                              | 3,5                                     | 6,4                 |
| Hotels garnis                       | 10         | -9,1                      | 568           | +7,4                      | 16,8                              | 2,7                                     | 4,3                 |
| Erholungs-, Ferien-, Schulungsheime | 11         | +22,2                     | 807           | +30,0                     | 19,0                              | 2,5                                     | 3,5                 |
| Ferienhäuser, -wohnungen, -zentren  | 5          | +150,0                    | 76            | +68,9                     | 22,6                              | 6,1                                     | 9,6                 |
| Hütten, Jugendherbergen u. Ä.       | 2          | +100,0                    | 49            | +48,5                     | .                                 | .                                       | .                   |
| Vorsorge- und Reha-Kliniken         | 4          | -                         | 866           | -1,9                      | 92,9                              | 33,5                                    | -                   |
| Campingplätze                       | 2          | -                         | .             | .                         | .                                 | .                                       | .                   |

Anmerkungen Seite 9

# Noch: 2.3 Kapazität und Leistung der Beherbergungsstätten nach Reisegebieten und Betriebsarten

November 2021

| Reisegebiet<br>Betriebsart          | Ankünfte       |                                |                             |                                | Übernachtungen |                                |                             |                                |
|-------------------------------------|----------------|--------------------------------|-----------------------------|--------------------------------|----------------|--------------------------------|-----------------------------|--------------------------------|
|                                     | aller<br>Gäste | Verände-<br>rung <sup>1)</sup> | aus-<br>ländischer<br>Gäste | Verände-<br>rung <sup>1)</sup> | aller<br>Gäste | Verände-<br>rung <sup>1)</sup> | aus-<br>ländischer<br>Gäste | Verände-<br>rung <sup>1)</sup> |
| <b>Eifel und Region Aachen</b>      | <b>77 132</b>  | <b>+359,2</b>                  | <b>17 278</b>               | <b>x</b>                       | <b>198 954</b> | <b>+302,3</b>                  | <b>39 057</b>               | <b>x</b>                       |
| Hotels                              | 36 944         | +328,4                         | 10 325                      | x                              | 66 043         | +272,2                         | 18 177                      | x                              |
| Gasthöfe                            | .              | .                              | .                           | .                              | .              | .                              | .                           | .                              |
| Pensionen                           | .              | .                              | .                           | .                              | .              | .                              | .                           | .                              |
| Hotels garnis                       | 14 431         | +177,5                         | 2 814                       | +453,9                         | 29 795         | +142,8                         | 6 158                       | +261,6                         |
| Erholungs-, Ferien-, Schulungsheime | 6 772          | x                              | 127                         | x                              | 33 306         | +219,9                         | 428                         | +124,1                         |
| Ferienhäuser, -wohnungen, -zentren  | .              | .                              | .                           | .                              | .              | .                              | .                           | .                              |
| Hütten, Jugendherbergen u. Ä.       | 5 761          | x                              | 185                         | x                              | 11 637         | x                              | 394                         | x                              |
| Vorsorge- und Reha-Kliniken         | .              | .                              | .                           | .                              | .              | .                              | .                           | .                              |
| Campingplätze                       | 2 749          | x                              | 499                         | x                              | 5 606          | x                              | 945                         | x                              |
| <b>Niederrhein</b>                  | <b>129 280</b> | <b>+220,3</b>                  | <b>18 604</b>               | <b>+365,9</b>                  | <b>281 476</b> | <b>+120,7</b>                  | <b>41 431</b>               | <b>+222,0</b>                  |
| Hotels                              | 79 006         | +214,7                         | 13 998                      | +356,6                         | 132 974        | +161,0                         | 25 348                      | +230,6                         |
| Gasthöfe                            | 2 419          | +152,2                         | 233                         | +339,6                         | 5 437          | +80,7                          | 780                         | +196,6                         |
| Pensionen                           | 2 672          | +434,4                         | 148                         | x                              | 6 229          | +339,6                         | 429                         | x                              |
| Hotels garnis                       | 20 517         | +133,4                         | 2 803                       | +333,9                         | 42 877         | +98,7                          | 8 635                       | +168,5                         |
| Erholungs-, Ferien-, Schulungsheime | 9 483          | +363,9                         | 49                          | +308,3                         | 26 423         | +145,3                         | 216                         | +109,7                         |
| Ferienhäuser, -wohnungen, -zentren  | 2 029          | +157,8                         | 414                         | x                              | 9 424          | +52,4                          | 3 233                       | +160,9                         |
| Hütten, Jugendherbergen u. Ä.       | 6 192          | x                              | 37                          | x                              | 12 138         | x                              | 68                          | x                              |
| Vorsorge- und Reha-Kliniken         | 1 222          | +28,1                          | 11                          | +450,0                         | 35 042         | +16,4                          | 1 022                       | x                              |
| Campingplätze                       | 5 740          | x                              | 911                         | x                              | 10 932         | x                              | 1 700                       | x                              |
| <b>Münsterland</b>                  | <b>110 832</b> | <b>+243,7</b>                  | <b>10 128</b>               | <b>+225,8</b>                  | <b>279 127</b> | <b>+135,5</b>                  | <b>24 899</b>               | <b>+86,9</b>                   |
| Hotels                              | 65 582         | +253,4                         | 5 998                       | +168,4                         | 115 421        | +170,1                         | 13 499                      | +83,7                          |
| Gasthöfe                            | 2 093          | +145,9                         | 843                         | +426,9                         | 4 087          | +84,4                          | 1 200                       | +440,5                         |
| Pensionen                           | .              | .                              | .                           | .                              | .              | .                              | .                           | .                              |
| Hotels garnis                       | .              | .                              | .                           | .                              | .              | .                              | .                           | .                              |
| Erholungs-, Ferien-, Schulungsheime | 13 368         | +147,2                         | 123                         | +284,4                         | 75 100         | +106,6                         | 252                         | +236,0                         |
| Ferienhäuser, -wohnungen, -zentren  | 3 236          | +206,4                         | 304                         | +143,2                         | 12 955         | +64,5                          | 3 020                       | -1,1                           |
| Hütten, Jugendherbergen u. Ä.       | 3 270          | x                              | 107                         | +148,8                         | 7 546          | x                              | 196                         | +64,7                          |
| Vorsorge- und Reha-Kliniken         | 799            | +53,1                          | —                           | —                              | 16 929         | +33,7                          | —                           | —                              |
| Campingplätze                       | 3 213          | +356,4                         | 332                         | x                              | 9 295          | +213,3                         | 821                         | x                              |
| <b>Teutoburger Wald</b>             | <b>123 031</b> | <b>+212,4</b>                  | <b>9 318</b>                | <b>+283,6</b>                  | <b>453 158</b> | <b>+73,1</b>                   | <b>25 394</b>               | <b>+156,2</b>                  |
| Hotels                              | 72 645         | +251,9                         | 6 575                       | +284,3                         | 136 897        | +196,2                         | 14 153                      | +214,6                         |
| Gasthöfe                            | 2 531          | +163,1                         | 117                         | +56,0                          | 5 145          | +68,6                          | 629                         | -5,7                           |
| Pensionen                           | 4 606          | +141,5                         | 207                         | +120,2                         | 15 992         | +151,8                         | 1 277                       | +65,8                          |
| Hotels garnis                       | 16 732         | +197,5                         | 1 837                       | +330,2                         | 37 280         | +191,6                         | 4 668                       | +293,6                         |
| Erholungs-, Ferien-, Schulungsheime | 9 992          | +305,0                         | 119                         | x                              | 27 131         | +218,7                         | 248                         | +129,6                         |
| Ferienhäuser, -wohnungen, -zentren  | 2 137          | +269,7                         | 246                         | +310,0                         | 10 926         | +115,4                         | 2 790                       | +109,5                         |
| Hütten, Jugendherbergen u. Ä.       | 4 016          | x                              | 93                          | +151,4                         | 9 312          | x                              | 1 035                       | -6,8                           |
| Vorsorge- und Reha-Kliniken         | 8 260          | +17,7                          | 8                           | +14,3                          | 205 773        | +15,5                          | 269                         | +49,4                          |
| Campingplätze                       | 2 112          | x                              | 116                         | x                              | 4 702          | x                              | 325                         | +441,7                         |
| <b>Sauerland</b>                    | <b>132 389</b> | <b>x</b>                       | <b>12 944</b>               | <b>x</b>                       | <b>414 365</b> | <b>+210,2</b>                  | <b>44 242</b>               | <b>+437,3</b>                  |
| Hotels                              | 61 644         | +479,3                         | 7 504                       | x                              | 128 685        | +457,4                         | 20 375                      | x                              |
| Gasthöfe                            | 5 302          | +234,9                         | 401                         | +355,7                         | 11 464         | +166,5                         | 1 499                       | +279,5                         |
| Pensionen                           | 3 985          | +203,7                         | 326                         | +232,7                         | 12 766         | +154,0                         | 1 631                       | +130,7                         |
| Hotels garnis                       | .              | .                              | .                           | .                              | .              | .                              | .                           | .                              |
| Erholungs-, Ferien-, Schulungsheime | .              | .                              | .                           | .                              | .              | .                              | .                           | .                              |
| Ferienhäuser, -wohnungen, -zentren  | 31 314         | x                              | 3 846                       | x                              | 109 809        | x                              | 18 412                      | +386,3                         |
| Hütten, Jugendherbergen u. Ä.       | 2 848          | x                              | 18                          | x                              | 6 129          | x                              | 28                          | x                              |
| Vorsorge- und Reha-Kliniken         | 3 212          | +18,4                          | —                           | —                              | 81 657         | +12,3                          | —                           | —                              |
| Campingplätze                       | 2 418          | x                              | 86                          | x                              | 5 483          | x                              | 206                         | x                              |
| <b>Siegerland-Wittgenstein</b>      | <b>15 014</b>  | <b>+195,0</b>                  | <b>2 307</b>                | <b>x</b>                       | <b>54 048</b>  | <b>+70,9</b>                   | <b>5 929</b>                | <b>x</b>                       |
| Hotels                              | 10 321         | +224,9                         | 2 054                       | x                              | 18 924         | +241,2                         | 4 692                       | x                              |
| Gasthöfe                            | 468            | +69,0                          | 23                          | -25,8                          | 1 017          | +54,8                          | 50                          | -55,0                          |
| Pensionen                           | 292            | +135,5                         | 31                          | +342,9                         | 1 024          | +90,3                          | 199                         | +61,8                          |
| Hotels garnis                       | 1 056          | +85,3                          | 141                         | x                              | 2 870          | +95,6                          | 611                         | x                              |
| Erholungs-, Ferien-, Schulungsheime | 1 874          | +482,0                         | 6                           | x                              | 4 597          | +363,4                         | 21                          | -30,0                          |
| Ferienhäuser, -wohnungen, -zentren  | 84             | x                              | 33                          | x                              | 516            | x                              | 318                         | x                              |
| Hütten, Jugendherbergen u. Ä.       | .              | .                              | .                           | .                              | .              | .                              | .                           | .                              |
| Vorsorge- und Reha-Kliniken         | 721            | +21,6                          | —                           | —                              | 24 142         | +8,0                           | —                           | —                              |
| Campingplätze                       | .              | .                              | .                           | .                              | .              | .                              | .                           | .                              |

Anmerkungen Seite 9

# Noch: 2.3 Kapazität und Leistung der Beherbergungsstätten nach Reisegebieten und Betriebsarten

November 2021

| Reisegebiet<br>Betriebsart           | Betriebe     |                           | Betten         |                           |                                   | Mittlere Aufenthaltsdauer <sup>3)</sup> |                     |
|--------------------------------------|--------------|---------------------------|----------------|---------------------------|-----------------------------------|---|---------------------|
|                                      | geöffnete    | Veränderung <sup>1)</sup> | angebotene     | Veränderung <sup>1)</sup> | mittlere Auslastung <sup>2)</sup> | aller Gäste                             | ausländischer Gäste |
| <b>Bergisches Land</b>               | <b>174</b>   | <b>+1,8</b>               | <b>9 749</b>   | <b>+4,9</b>               | <b>32,9</b>                       | <b>2,8</b>                              | <b>2,7</b>          |
| Hotels                               | 79           | -7,1                      | 3 891          | -5,4                      | 28,4                              | 1,9                                     | 2,7                 |
| Gasthöfe                             | 5            | -                         | 81             | +2,5                      | .                                 | .                                       | .                   |
| Pensionen                            | 5            | -                         | 81             | +6,6                      | 28,1                              | 5,8                                     | 1,7                 |
| Hotels garnis                        | 18           | -10,0                     | 819            | -9,8                      | 32,1                              | 2,9                                     | 2,6                 |
| Erholungs-, Ferien-, Schulungsheime  | 31           | +6,9                      | 2 466          | +5,7                      | 22,8                              | 1,9                                     | 2,4                 |
| Ferienhäuser, -wohnungen, -zentren   | 6            | -                         | 136            | -1,4                      | 18,0                              | 3,1                                     | 4,7                 |
| Hütten, Jugendherbergen u. Ä.        | 11           | +83,3                     | 947            | +140,4                    | 18,8                              | 1,8                                     | 1,9                 |
| Vorsorge- und Reha-Kliniken          | 10           | +25,0                     | 1 328          | +5,6                      | 78,0                              | 25,0                                    | 88,3                |
| Campingplätze                        | 9            | +28,6                     | .              | .                         | .                                 | .                                       | .                   |
| <b>Bonn und Rhein-Sieg-Kreis</b>     | <b>218</b>   | <b>+0,5</b>               | <b>17 366</b>  | <b>+3,3</b>               | <b>34,6</b>                       | <b>2,1</b>                              | <b>2,4</b>          |
| Hotels                               | 98           | +1,0                      | 9 103          | -5,7                      | 31,8                              | 1,8                                     | 2,1                 |
| Gasthöfe                             | 14           | -12,5                     | 284            | -14,7                     | .                                 | .                                       | .                   |
| Pensionen                            | 6            | -14,3                     | 148            | -8,1                      | .                                 | .                                       | .                   |
| Hotels garnis                        | 61           | -1,6                      | 4 219          | +8,4                      | 40,1                              | 2,2                                     | 2,4                 |
| Erholungs-, Ferien-, Schulungsheime  | 23           | +15,0                     | 2 407          | +11,2                     | 31,3                              | 2,8                                     | 2,9                 |
| Ferienhäuser, -wohnungen, -zentren   | 5            | -16,7                     | 213            | -7,0                      | .                                 | .                                       | .                   |
| Hütten, Jugendherbergen u. Ä.        | 5            | +150,0                    | 709            | x                         | .                                 | .                                       | .                   |
| Vorsorge- und Reha-Kliniken          | 3            | -                         | 283            | -                         | 91,8                              | 33,0                                    | -                   |
| Campingplätze                        | 3            | -25,0                     | .              | .                         | .                                 | 1,5                                     | 2,7                 |
| <b>Köln und Rhein-Erft-Kreis</b>     | <b>358</b>   | <b>+3,5</b>               | <b>41 516</b>  | <b>+13,8</b>              | <b>39,2</b>                       | <b>1,9</b>                              | <b>1,9</b>          |
| Hotels                               | 146          | +4,3                      | 24 128         | +16,4                     | 38,0                              | 1,7                                     | 1,7                 |
| Gasthöfe                             | 11           | -8,3                      | 212            | -5,8                      | 15,8                              | 2,3                                     | 2,6                 |
| Pensionen                            | 9            | -                         | 269            | +2,7                      | 70,2                              | 4,3                                     | 8,5                 |
| Hotels garnis                        | 159          | +3,2                      | 12 996         | +13,1                     | 37,9                              | 1,8                                     | 1,9                 |
| Erholungs-, Ferien-, Schulungsheime  | 11           | -8,3                      | 1 854          | -3,6                      | 53,0                              | 18,4                                    | x                   |
| Ferienhäuser, -wohnungen, -zentren   | 8            | +60,0                     | 334            | +156,9                    | .                                 | .                                       | .                   |
| Hütten, Jugendherbergen u. Ä.        | 5            | -                         | 1 331          | +1,1                      | .                                 | .                                       | .                   |
| Vorsorge- und Reha-Kliniken          | 4            | -                         | 392            | +0,5                      | .                                 | .                                       | .                   |
| Campingplätze                        | 5            | -                         | .              | .                         | .                                 | .                                       | .                   |
| <b>Düsseldorf und Kreis Mettmann</b> | <b>289</b>   | <b>+4,7</b>               | <b>35 638</b>  | <b>+13,3</b>              | <b>30,7</b>                       | <b>1,7</b>                              | <b>1,9</b>          |
| Hotels                               | 117          | +6,4                      | 23 384         | +16,9                     | 29,8                              | 1,6                                     | 1,8                 |
| Gasthöfe                             | 4            | -                         | 72             | -10,0                     | .                                 | .                                       | .                   |
| Pensionen                            | 3            | -                         | 45             | -4,3                      | 15,9                              | 1,9                                     | 1,9                 |
| Hotels garnis                        | 153          | +3,4                      | 10 987         | +4,9                      | 33,5                              | 1,9                                     | 2,1                 |
| Erholungs-, Ferien-, Schulungsheime  | 6            | +20,0                     | 384            | +69,9                     | .                                 | .                                       | .                   |
| Ferienhäuser, -wohnungen, -zentren   | 2            | -                         | 23             | -                         | .                                 | .                                       | .                   |
| Hütten, Jugendherbergen u. Ä.        | 4            | -                         | 743            | +23,0                     | 22,4                              | 2,0                                     | 2,1                 |
| Vorsorge- und Reha-Kliniken          | -            | -                         | -              | -                         | -                                 | -                                       | -                   |
| Campingplätze                        | -            | -                         | .              | .                         | .                                 | -                                       | -                   |
| <b>Ruhrgebiet</b>                    | <b>534</b>   | <b>+4,1</b>               | <b>44 975</b>  | <b>+10,5</b>              | <b>35,9</b>                       | <b>2,1</b>                              | <b>2,0</b>          |
| Hotels                               | 250          | +3,3                      | 23 909         | +4,5                      | 34,4                              | 1,8                                     | 2,0                 |
| Gasthöfe                             | 15           | -11,8                     | 299            | -11,3                     | 23,0                              | 2,2                                     | 1,7                 |
| Pensionen                            | 12           | -                         | 273            | +0,7                      | 35,0                              | 3,3                                     | 4,8                 |
| Hotels garnis                        | 138          | +3,0                      | 11 924         | +24,8                     | 34,9                              | 1,8                                     | 1,9                 |
| Erholungs-, Ferien-, Schulungsheime  | 36           | +2,9                      | 4 172          | +0,7                      | 35,8                              | 3,4                                     | 6,2                 |
| Ferienhäuser, -wohnungen, -zentren   | 18           | -10,0                     | 547            | +15,9                     | 44,5                              | 7,4                                     | 10,4                |
| Hütten, Jugendherbergen u. Ä.        | 25           | +31,6                     | 2 179          | +63,2                     | 17,0                              | 1,9                                     | 1,3                 |
| Vorsorge- und Reha-Kliniken          | 9            | -                         | 1 672          | -1,5                      | 89,2                              | 27,5                                    | -                   |
| Campingplätze                        | 31           | +24,0                     | .              | .                         | .                                 | 2,3                                     | 4,3                 |
| <b>Bergisches Städtedreieck</b>      | <b>74</b>    | <b>+10,4</b>              | <b>5 652</b>   | <b>+17,7</b>              | <b>33,5</b>                       | <b>2,5</b>                              | <b>2,2</b>          |
| Hotels                               | 41           | +13,9                     | 2 693          | +43,8                     | 30,7                              | 1,8                                     | 2,2                 |
| Gasthöfe                             | -            | -                         | -              | -                         | -                                 | -                                       | -                   |
| Pensionen                            | 1            | -                         | 20             | -                         | .                                 | .                                       | .                   |
| Hotels garnis                        | 19           | +11,8                     | 1 520          | +14,5                     | 28,5                              | 2,0                                     | 2,0                 |
| Erholungs-, Ferien-, Schulungsheime  | 8            | -                         | 1 032          | -3,7                      | 34,5                              | 5,1                                     | 1,4                 |
| Ferienhäuser, -wohnungen, -zentren   | -            | -                         | -              | -                         | -                                 | -                                       | -                   |
| Hütten, Jugendherbergen u. Ä.        | 2            | -33,3                     | 61             | -67,2                     | .                                 | .                                       | .                   |
| Vorsorge- und Reha-Kliniken          | 2            | -                         | 326            | -                         | .                                 | .                                       | .                   |
| Campingplätze                        | 1            | x                         | .              | .                         | .                                 | .                                       | .                   |
| <b>Nordrhein-Westfalen</b>           | <b>4 586</b> | <b>+6,0</b>               | <b>310 401</b> | <b>+9,0</b>               | <b>35,4</b>                       | <b>2,4</b>                              | <b>2,1</b>          |
| Hotels                               | 1 850        | +1,9                      | 151 754        | +6,9                      | 32,5                              | 1,8                                     | 1,9                 |
| Gasthöfe                             | 301          | +3,4                      | 6 050          | +3,2                      | 20,5                              | 2,2                                     | 2,6                 |
| Pensionen                            | 300          | +0,3                      | 7 040          | +1,6                      | 26,7                              | 3,4                                     | 5,9                 |
| Hotels garnis                        | 872          | +1,0                      | 58 640         | +8,3                      | 35,0                              | 1,9                                     | 2,1                 |
| Erholungs-, Ferien-, Schulungsheime  | 333          | +6,7                      | 33 141         | +6,0                      | 33,8                              | 3,7                                     | 5,7                 |
| Ferienhäuser, -wohnungen, -zentren   | 378          | +13,9                     | 18 903         | +8,5                      | 35,0                              | 4,0                                     | 5,4                 |
| Hütten, Jugendherbergen u. Ä.        | 186          | +60,3                     | 16 075         | +87,0                     | 18,0                              | 2,0                                     | 2,1                 |
| Vorsorge- und Reha-Kliniken          | 110          | +1,9                      | 18 798         | +1,5                      | 84,9                              | 26,0                                    | 71,8                |
| Campingplätze                        | 256          | +34,0                     | .              | .                         | .                                 | 2,2                                     | 2,2                 |

Anmerkungen Seite 9

# Noch: 2.3 Kapazität und Leistung der Beherbergungsstätten nach Reisegebieten und Betriebsarten

November 2021

| Reisegebiet<br>Betriebsart           | Ankünfte         |                                |                             |                                | Übernachtungen   |                                |                             |                                |
|--------------------------------------|------------------|--------------------------------|-----------------------------|--------------------------------|------------------|--------------------------------|-----------------------------|--------------------------------|
|                                      | aller<br>Gäste   | Verände-<br>rung <sup>1)</sup> | aus-<br>ländischer<br>Gäste | Verände-<br>rung <sup>1)</sup> | aller<br>Gäste   | Verände-<br>rung <sup>1)</sup> | aus-<br>ländischer<br>Gäste | Verände-<br>rung <sup>1)</sup> |
| <b>Bergisches Land</b>               | <b>34 505</b>    | <b>+285,3</b>                  | <b>2 557</b>                | <b>+309,8</b>                  | <b>96 409</b>    | <b>+106,1</b>                  | <b>6 997</b>                | <b>+157,1</b>                  |
| Hotels                               | 17 830           | +287,9                         | 1 897                       | +376,6                         | 33 180           | +258,6                         | 5 031                       | +245,3                         |
| Gasthöfe                             | .                | .                              | .                           | .                              | .                | .                              | .                           | .                              |
| Pensionen                            | 117              | +39,3                          | 6                           | -40,0                          | 684              | +2,4                           | 10                          | -96,7                          |
| Hotels garnis                        | 2 752            | +65,2                          | 403                         | +131,6                         | 7 852            | +52,1                          | 1 051                       | +115,4                         |
| Erholungs-, Ferien-, Schulungsheime  | 9 112            | x                              | 215                         | x                              | 16 859           | +454,6                         | 522                         | +342,4                         |
| Ferienhäuser, -wohnungen, -zentren   | 240              | x                              | 17                          | x                              | 736              | +387,4                         | 80                          | +344,4                         |
| Hütten, Jugendherbergen u. Ä.        | 2 925            | x                              | 7                           | +75,0                          | 5 341            | x                              | 13                          | -56,7                          |
| Vorsorge- und Reha-Kliniken          | 1 241            | +9,3                           | 3                           | +50,0                          | 31 072           | +10,4                          | 265                         | +16,7                          |
| Campingplätze                        | .                | .                              | .                           | .                              | .                | .                              | .                           | .                              |
| <b>Bonn und Rhein-Sieg-Kreis</b>     | <b>84 198</b>    | <b>+259,9</b>                  | <b>9 098</b>                | <b>+488,1</b>                  | <b>180 437</b>   | <b>+163,4</b>                  | <b>21 511</b>               | <b>+278,1</b>                  |
| Hotels                               | 48 736           | +236,1                         | 5 649                       | +454,9                         | 86 658           | +177,0                         | 11 773                      | +417,0                         |
| Gasthöfe                             | .                | .                              | .                           | .                              | .                | .                              | .                           | .                              |
| Pensionen                            | .                | .                              | .                           | .                              | .                | .                              | .                           | .                              |
| Hotels garnis                        | 23 075           | +264,8                         | 3 016                       | x                              | 50 747           | +172,3                         | 7 387                       | +241,4                         |
| Erholungs-, Ferien-, Schulungsheime  | 8 098            | +462,8                         | 199                         | x                              | 22 572           | +289,1                         | 581                         | x                              |
| Ferienhäuser, -wohnungen, -zentren   | .                | .                              | .                           | .                              | .                | .                              | .                           | .                              |
| Hütten, Jugendherbergen u. Ä.        | .                | .                              | .                           | .                              | .                | .                              | .                           | .                              |
| Vorsorge- und Reha-Kliniken          | 236              | +10,8                          | -                           | -                              | 7 792            | +5,0                           | -                           | -                              |
| Campingplätze                        | 216              | +184,2                         | 14                          | x                              | 327              | +271,6                         | 38                          | x                              |
| <b>Köln und Rhein-Erft-Kreis</b>     | <b>252 782</b>   | <b>+460,5</b>                  | <b>63 613</b>               | <b>x</b>                       | <b>485 072</b>   | <b>+278,6</b>                  | <b>121 054</b>              | <b>+463,4</b>                  |
| Hotels                               | 159 768          | +486,5                         | 43 260                      | x                              | 269 441          | +395,7                         | 74 618                      | x                              |
| Gasthöfe                             | 438              | +253,2                         | 60                          | x                              | 1 006            | +188,3                         | 156                         | x                              |
| Pensionen                            | 1 305            | x                              | 412                         | x                              | 5 668            | +315,5                         | 3 499                       | +247,8                         |
| Hotels garnis                        | 81 325           | +444,5                         | 18 089                      | x                              | 147 882          | +336,7                         | 34 761                      | +399,4                         |
| Erholungs-, Ferien-, Schulungsheime  | 1 598            | +122,9                         | 4                           | x                              | 29 457           | +30,4                          | 2 670                       | +21,9                          |
| Ferienhäuser, -wohnungen, -zentren   | .                | .                              | .                           | .                              | .                | .                              | .                           | .                              |
| Hütten, Jugendherbergen u. Ä.        | .                | .                              | .                           | .                              | .                | .                              | .                           | .                              |
| Vorsorge- und Reha-Kliniken          | .                | .                              | .                           | .                              | .                | .                              | .                           | .                              |
| Campingplätze                        | .                | .                              | .                           | .                              | .                | .                              | .                           | .                              |
| <b>Düsseldorf und Kreis Mettmann</b> | <b>189 343</b>   | <b>+425,2</b>                  | <b>59 086</b>               | <b>x</b>                       | <b>327 707</b>   | <b>+336,9</b>                  | <b>112 805</b>              | <b>x</b>                       |
| Hotels                               | 127 417          | +457,1                         | 41 286                      | x                              | 208 666          | +388,5                         | 74 896                      | x                              |
| Gasthöfe                             | .                | .                              | .                           | .                              | .                | .                              | .                           | .                              |
| Pensionen                            | 110              | x                              | 59                          | x                              | 214              | +132,6                         | 113                         | x                              |
| Hotels garnis                        | 58 452           | +353,0                         | 17 339                      | x                              | 110 470          | +263,1                         | 36 545                      | x                              |
| Erholungs-, Ferien-, Schulungsheime  | .                | .                              | .                           | .                              | .                | .                              | .                           | .                              |
| Ferienhäuser, -wohnungen, -zentren   | .                | .                              | .                           | .                              | .                | .                              | .                           | .                              |
| Hütten, Jugendherbergen u. Ä.        | 2 552            | x                              | 381                         | x                              | 4 988            | x                              | 794                         | x                              |
| Vorsorge- und Reha-Kliniken          | -                | -                              | -                           | -                              | -                | -                              | -                           | -                              |
| Campingplätze                        | -                | -                              | -                           | -                              | -                | -                              | -                           | -                              |
| <b>Ruhrgebiet</b>                    | <b>229 019</b>   | <b>+273,9</b>                  | <b>33 679</b>               | <b>+483,1</b>                  | <b>488 637</b>   | <b>+155,0</b>                  | <b>68 590</b>               | <b>+299,1</b>                  |
| Hotels                               | 135 471          | +286,1                         | 21 262                      | +481,9                         | 246 698          | +214,6                         | 43 115                      | +381,1                         |
| Gasthöfe                             | 936              | +310,5                         | 93                          | +257,7                         | 2 063            | +133,1                         | 154                         | +492,3                         |
| Pensionen                            | 860              | +65,7                          | 84                          | +133,3                         | 2 865            | +44,6                          | 405                         | +8,9                           |
| Hotels garnis                        | 68 221           | +252,6                         | 11 115                      | x                              | 124 686          | +194,0                         | 21 343                      | +277,4                         |
| Erholungs-, Ferien-, Schulungsheime  | 13 385           | +277,1                         | 80                          | +12,7                          | 44 842           | +96,0                          | 494                         | -12,3                          |
| Ferienhäuser, -wohnungen, -zentren   | 985              | +101,4                         | 147                         | -3,9                           | 7 297            | +69,1                          | 1 525                       | -1,0                           |
| Hütten, Jugendherbergen u. Ä.        | 5 570            | x                              | 767                         | x                              | 10 817           | +155,1                         | 989                         | x                              |
| Vorsorge- und Reha-Kliniken          | 1 626            | +14,9                          | -                           | -                              | 44 757           | +24,8                          | -                           | -100,0                         |
| Campingplätze                        | 1 965            | x                              | 131                         | x                              | 4 612            | x                              | 565                         | x                              |
| <b>Bergisches Städtedreieck</b>      | <b>22 573</b>    | <b>+164,5</b>                  | <b>2 696</b>                | <b>+298,2</b>                  | <b>56 851</b>    | <b>+74,3</b>                   | <b>5 804</b>                | <b>+152,6</b>                  |
| Hotels                               | 13 452           | +161,9                         | 1 898                       | +221,2                         | 24 778           | +132,2                         | 4 229                       | +129,1                         |
| Gasthöfe                             | -                | -                              | -                           | -                              | -                | -                              | -                           | -                              |
| Pensionen                            | .                | .                              | .                           | .                              | .                | .                              | .                           | .                              |
| Hotels garnis                        | 6 635            | +229,4                         | 793                         | x                              | 12 979           | +138,4                         | 1 568                       | +246,9                         |
| Erholungs-, Ferien-, Schulungsheime  | 2 114            | +91,8                          | 5                           | x                              | 10 677           | +23,7                          | 7                           | x                              |
| Ferienhäuser, -wohnungen, -zentren   | -                | -                              | -                           | -                              | -                | -                              | -                           | -                              |
| Hütten, Jugendherbergen u. Ä.        | .                | .                              | .                           | .                              | .                | .                              | .                           | .                              |
| Vorsorge- und Reha-Kliniken          | .                | .                              | .                           | .                              | .                | .                              | .                           | .                              |
| Campingplätze                        | .                | .                              | .                           | .                              | .                | .                              | .                           | .                              |
| <b>Nordrhein-Westfalen</b>           | <b>1 400 098</b> | <b>+313,1</b>                  | <b>241 308</b>              | <b>x</b>                       | <b>3 316 241</b> | <b>+162,1</b>                  | <b>517 713</b>              | <b>+361,7</b>                  |
| Hotels                               | 828 816          | +322,5                         | 161 706                     | x                              | 1 468 365        | +255,6                         | 309 906                     | +436,1                         |
| Gasthöfe                             | 16 472           | +167,3                         | 1 899                       | +281,3                         | 36 008           | +105,3                         | 4 974                       | +143,0                         |
| Pensionen                            | 16 511           | +195,3                         | 1 744                       | +300,9                         | 55 399           | +133,0                         | 10 312                      | +78,7                          |
| Hotels garnis                        | 319 405          | +280,0                         | 61 172                      | x                              | 615 282          | +208,6                         | 128 409                     | +370,2                         |
| Erholungs-, Ferien-, Schulungsheime  | 89 529           | +309,0                         | 1 027                       | +461,2                         | 335 319          | +133,0                         | 5 839                       | +71,7                          |
| Ferienhäuser, -wohnungen, -zentren   | 49 200           | x                              | 8 330                       | x                              | 198 061          | +408,3                         | 44 826                      | +238,8                         |
| Hütten, Jugendherbergen u. Ä.        | 41 287           | x                              | 3 259                       | x                              | 84 452           | x                              | 6 853                       | +347,3                         |
| Vorsorge- und Reha-Kliniken          | 18 409           | +21,4                          | 26                          | +116,7                         | 479 013          | +17,2                          | 1 866                       | +228,5                         |
| Campingplätze                        | 20 469           | x                              | 2 145                       | x                              | 44 342           | +462,1                         | 4 728                       | x                              |

Anmerkungen Seite 9



## 2.4 Leistung der Beherbergungsstätten nach Reisegebieten und Herkunftsländern

November 2021

| Reisegebiet<br>Herkunftsland (ständiger Wohnsitz) | Ankünfte       |                                | Übernachtungen |                                |                      | Mittlere<br>Aufenthalts-<br>dauer <sup>3)</sup> |
|---|----------------|--------------------------------|----------------|--------------------------------|----------------------|---|
|   | aller<br>Gäste | Verän-<br>derung <sup>1)</sup> | aller<br>Gäste | Verän-<br>derung <sup>1)</sup> | Anteil <sup>2)</sup> |   |
| <b>Eifel und Region Aachen</b>                    | <b>77 132</b>  | <b>+359,2</b>                  | <b>198 954</b> | <b>+302,3</b>                  | <b>100</b>           | <b>2,6</b>                                      |
| <b>Bundesrepublik Deutschland</b>                 | <b>59 854</b>  | <b>+297,8</b>                  | <b>159 897</b> | <b>+261,8</b>                  | <b>80,4</b>          | <b>2,7</b>                                      |
| <b>Ausland</b>                                    | <b>17 278</b>  | <b>x</b>                       | <b>39 057</b>  | <b>x</b>                       | <b>19,6</b>          | <b>2,3</b>                                      |
| <b>Europa</b>                                     | <b>15 002</b>  | <b>x</b>                       | <b>34 681</b>  | <b>x</b>                       | <b>88,8</b>          | <b>2,3</b>                                      |
| EU-Länder   | 13 795         | x                              | 32 143         | x                              | 82,3                 | 2,3   |
| Belgien   | 4 560          | x                              | 10 005         | x                              | 25,6                 | 2,2   |
| Bulgarien   | 50             | +316,7                         | 201            | x                              | 0,5                  | 4,0   |
| Dänemark  | 217            | x                              | 365            | x                              | 0,9                  | 1,7   |
| Estland   | 2              | -50,0                          | 2              | -50,0                          | -                    | 1,0   |
| Finnland  | 35             | +483,3                         | 63             | +250,0                         | 0,2                  | 1,8   |
| Frankreich  | 1 229          | x                              | 1 982          | +443,0                         | 5,1                  | 1,6   |
| Griechenland                                      | 65             | x                              | 134            | +32,7                          | 0,3                  | 2,1   |
| Republik Irland                                   | 51             | x                              | 77             | x                              | 0,2                  | 1,5   |
| Italien   | 502            | x                              | 1 515          | +264,2                         | 3,9                  | 3,0   |
| Kroatien  | 27             | +200,0                         | 122            | x                              | 0,3                  | 4,5   |
| Lettland  | 22             | +340,0                         | 55             | +400,0                         | 0,1                  | 2,5   |
| Litauen   | 31             | +181,8                         | 47             | +261,5                         | 0,1                  | 1,5   |
| Luxemburg   | 316            | x                              | 558            | x                              | 1,4                  | 1,8   |
| Malta   | 10             | +233,3                         | 30             | x                              | 0,1                  | 3,0   |
| Niederlande                                       | 4 522          | x                              | 12 073         | x                              | 30,9                 | 2,7   |
| Österreich  | 367            | x                              | 666            | +484,2                         | 1,7                  | 1,8   |
| Polen   | 295            | +113,8                         | 895            | -14,4                          | 2,3                  | 3,0   |
| Portugal  | 62             | x                              | 229            | x                              | 0,6                  | 3,7   |
| Rumänien  | 147            | +113,0                         | 266            | +118,0                         | 0,7                  | 1,8   |
| Schweden  | 133            | x                              | 273            | x                              | 0,7                  | 2,1   |
| Slowakische Republik                              | 68             | +385,7                         | 298            | +462,3                         | 0,8                  | 4,4   |
| Slowenien   | 51             | x                              | 331            | +63,9                          | 0,8                  | 6,5   |
| Spanien   | 224            | x                              | 582            | x                              | 1,5                  | 2,6   |
| Tschechische Republik                             | 112            | +166,7                         | 283            | +282,4                         | 0,7                  | 2,5   |
| Ungarn  | 62             | +106,7                         | 233            | +161,8                         | 0,6                  | 3,8   |
| Vereinigtes Königreich                            | 632            | x                              | 845            | x                              | 2,2                  | 1,3   |
| Zypern  | 3              | x                              | 13             | x                              | -                    | 4,3   |
| Island  | 15             | x                              | 26             | +333,3                         | 0,1                  | 1,7   |
| Norwegen  | 73             | x                              | 100            | x                              | 0,3                  | 1,4   |
| Russland  | 75             | +226,1                         | 135            | +22,7                          | 0,3                  | 1,8   |
| Schweiz   | 524            | x                              | 903            | x                              | 2,3                  | 1,7   |
| Türkei  | 84             | x                              | 185            | x                              | 0,5                  | 2,2   |
| Ukraine   | 35             | +250,0                         | 56             | +300,0                         | 0,1                  | 1,6   |
| sonstige europäische Länder                       | 401            | x                              | 1 133          | x                              | 2,9                  | 2,8   |
| <b>Afrika</b>                                     | <b>56</b>      | <b>x</b>                       | <b>163</b>     | <b>+91,8</b>                   | <b>0,4</b>           | <b>2,9</b>                                      |
| Republik Südafrika                                | 16             | x                              | 26             | +4,0                           | 0,1                  | 1,6   |
| sonstige afrikanische Länder                      | 40             | x                              | 137            | +128,3                         | 0,4                  | 3,4   |
| <b>Asien</b>                                      | <b>744</b>     | <b>+427,7</b>                  | <b>1 683</b>   | <b>+378,1</b>                  | <b>4,3</b>           | <b>2,3</b>                                      |
| Arabische Golfstaaten                             | 291            | x                              | 700            | x                              | 1,8                  | 2,4   |
| Volksrepublik China und Hongkong                  | 70             | +288,9                         | 225            | x                              | 0,6                  | 3,2   |
| Indien  | 87             | +295,5                         | 263            | +150,5                         | 0,7                  | 3,0   |
| Israel  | 39             | x                              | 58             | x                              | 0,1                  | 1,5   |
| Japan   | 78             | x                              | 81             | x                              | 0,2                  | 1,0   |
| Südkorea  | 44             | +266,7                         | 50             | +316,7                         | 0,1                  | 1,1   |
| Taiwan  | -              | -                              | -              | -                              | -                    | -   |
| sonstige asiatische Länder                        | 135            | +92,9                          | 306            | +100,0                         | 0,8                  | 2,3   |
| <b>Amerika</b>                                    | <b>881</b>     | <b>+222,7</b>                  | <b>1 400</b>   | <b>+128,4</b>                  | <b>3,6</b>           | <b>1,6</b>                                      |
| Kanada  | 68             | +61,9                          | 104            | +126,1                         | 0,3                  | 1,5   |
| USA   | 672            | +208,3                         | 999            | +169,3                         | 2,6                  | 1,5   |
| sonstige nordamerikanische Länder                 | -              | -                              | -              | -                              | -                    | -   |
| Mittelamerika und Karibik                         | 17             | x                              | 42             | -44,0                          | 0,1                  | 2,5   |
| Brasilien   | 63             | x                              | 106            | +307,7                         | 0,3                  | 1,7   |
| sonstige südamerikanische Länder                  | 61             | x                              | 149            | +56,8                          | 0,4                  | 2,4   |
| <b>Australien</b>                                 | <b>27</b>      | <b>+440,0</b>                  | <b>33</b>      | <b>+6,5</b>                    | <b>0,1</b>           | <b>1,2</b>                                      |
| <b>Neuseeland und Ozeanien</b>                    | <b>6</b>       | <b>x</b>                       | <b>9</b>       | <b>x</b>                       | <b>-</b>             | <b>1,5</b>                                      |
| <b>Ohne Angabe</b>                                | <b>562</b>     | <b>x</b>                       | <b>1 088</b>   | <b>x</b>                       | <b>2,8</b>           | <b>1,9</b>                                      |

1) Veränderung gegenüber dem Vorjahreszeitraum in % – 2) Bei Übernachtungen von Gästen aus der Bundesrepublik Deutschland und dem Ausland: Anteil an allen Übernachtungen im Bundesgebiet; sonst: Anteil an allen Übernachtungen am Ausland zusammen. – 3) mittlere Aufenthaltsdauer in Tagen = Übernachtungen/ Ankünfte



## Noch: 2.4 Leistung der Beherbergungsstätten nach Reisegebieten und Herkunftsländern

November 2021

| Reisegebiet<br>Herkunftsland (ständiger Wohnsitz) | Ankünfte       |                                | Übernachtungen |                                |                      | Mittlere<br>Aufenthalts-<br>dauer <sup>3)</sup> |
|---|----------------|--------------------------------|----------------|--------------------------------|----------------------|---|
|   | aller<br>Gäste | Verän-<br>derung <sup>1)</sup> | aller<br>Gäste | Verän-<br>derung <sup>1)</sup> | Anteil <sup>2)</sup> |   |
| <b>Niederrhein</b>                                | <b>129 280</b> | <b>+220,3</b>                  | <b>281 476</b> | <b>+120,7</b>                  | <b>100</b>           | <b>2,2</b>                                      |
| <b>Bundesrepublik Deutschland</b>                 | <b>110 676</b> | <b>+204,3</b>                  | <b>240 045</b> | <b>+109,3</b>                  | <b>85,3</b>          | <b>2,2</b>                                      |
| <b>Ausland</b>                                    | <b>18 604</b>  | <b>+365,9</b>                  | <b>41 431</b>  | <b>+222,0</b>                  | <b>14,7</b>          | <b>2,2</b>                                      |
| <b>Europa</b>                                     | <b>15 869</b>  | <b>+405,7</b>                  | <b>35 145</b>  | <b>+227,4</b>                  | <b>84,8</b>          | <b>2,2</b>                                      |
| EU-Länder   | 14 055         | +398,1                         | 31 137         | +214,2                         | 75,2                 | 2,2   |
| Belgien   | 1 308          | x                              | 2 349          | x                              | 5,7                  | 1,8   |
| Bulgarien   | 78             | +290,0                         | 382            | +141,8                         | 0,9                  | 4,9   |
| Dänemark  | 189            | +384,6                         | 438            | +294,6                         | 1,1                  | 2,3   |
| Estland   | 38             | x                              | 61             | x                              | 0,1                  | 1,6   |
| Finnland  | 53             | x                              | 94             | x                              | 0,2                  | 1,8   |
| Frankreich  | 1 043          | x                              | 1 665          | x                              | 4,0                  | 1,6   |
| Griechenland                                      | 128            | +245,9                         | 418            | +488,7                         | 1,0                  | 3,3   |
| Republik Irland                                   | 45             | +150,0                         | 98             | +164,9                         | 0,2                  | 2,2   |
| Italien   | 886            | x                              | 1 933          | +465,2                         | 4,7                  | 2,2   |
| Kroatien  | 122            | x                              | 653            | x                              | 1,6                  | 5,4   |
| Lettland  | 38             | -7,3                           | 70             | -63,7                          | 0,2                  | 1,8   |
| Litauen   | 53             | +165,0                         | 481            | +465,9                         | 1,2                  | 9,1   |
| Luxemburg   | 224            | x                              | 360            | x                              | 0,9                  | 1,6   |
| Malta   | 9              | x                              | 20             | x                              | -                    | 2,2   |
| Niederlande                                       | 5 353          | x                              | 9 398          | +355,3                         | 22,7                 | 1,8   |
| Österreich  | 692            | +346,5                         | 1 679          | +195,1                         | 4,1                  | 2,4   |
| Polen   | 1 109          | +197,3                         | 4 329          | +96,8                          | 10,4                 | 3,9   |
| Portugal  | 144            | +433,3                         | 206            | +488,6                         | 0,5                  | 1,4   |
| Rumänien  | 210            | +159,3                         | 1 454          | +50,8                          | 3,5                  | 6,9   |
| Schweden  | 203            | x                              | 333            | x                              | 0,8                  | 1,6   |
| Slowakische Republik                              | 121            | +236,1                         | 400            | +1,5                           | 1,0                  | 3,3   |
| Slowenien   | 158            | x                              | 600            | +115,8                         | 1,4                  | 3,8   |
| Spanien   | 475            | +234,5                         | 930            | +342,9                         | 2,2                  | 2,0   |
| Tschechische Republik                             | 251            | +84,6                          | 679            | +170,5                         | 1,6                  | 2,7   |
| Ungarn  | 131            | +403,8                         | 345            | -41,5                          | 0,8                  | 2,6   |
| Vereinigtes Königreich                            | 983            | +251,1                         | 1 748          | +187,5                         | 4,2                  | 1,8   |
| Zypern  | 11             | x                              | 14             | -33,3                          | -                    | 1,3   |
| Island  | 2              | +100,0                         | 2              | -                              | -                    | 1,0   |
| Norwegen  | 61             | x                              | 93             | x                              | 0,2                  | 1,5   |
| Russland  | 93             | x                              | 346            | x                              | 0,8                  | 3,7   |
| Schweiz   | 735            | x                              | 1 520          | +427,8                         | 3,7                  | 2,1   |
| Türkei  | 398            | x                              | 1 056          | x                              | 2,5                  | 2,7   |
| Ukraine   | 172            | x                              | 321            | +345,8                         | 0,8                  | 1,9   |
| sonstige europäische Länder                       | 353            | +175,8                         | 670            | +142,8                         | 1,6                  | 1,9   |
| <b>Afrika</b>                                     | <b>95</b>      | <b>+295,8</b>                  | <b>253</b>     | <b>x</b>                       | <b>0,6</b>           | <b>2,7</b>                                      |
| Republik Südafrika                                | 9              | -59,1                          | 21             | -4,5                           | 0,1                  | 2,3   |
| sonstige afrikanische Länder                      | 86             | x                              | 232            | x                              | 0,6                  | 2,7   |
| <b>Asien</b>                                      | <b>607</b>     | <b>x</b>                       | <b>2 353</b>   | <b>x</b>                       | <b>5,7</b>           | <b>3,9</b>                                      |
| Arabische Golfstaaten                             | 189            | x                              | 1 228          | x                              | 3,0                  | 6,5   |
| Volksrepublik China und Hongkong                  | 44             | x                              | 166            | x                              | 0,4                  | 3,8   |
| Indien  | 46             | x                              | 130            | x                              | 0,3                  | 2,8   |
| Israel  | 53             | x                              | 96             | +190,9                         | 0,2                  | 1,8   |
| Japan   | 11             | +450,0                         | 59             | x                              | 0,1                  | 5,4   |
| Südkorea  | 88             | x                              | 214            | x                              | 0,5                  | 2,4   |
| Taiwan  | 67             | x                              | 83             | x                              | 0,2                  | 1,2   |
| sonstige asiatische Länder                        | 109            | x                              | 377            | +51,4                          | 0,9                  | 3,5   |
| <b>Amerika</b>                                    | <b>431</b>     | <b>x</b>                       | <b>1 144</b>   | <b>x</b>                       | <b>2,8</b>           | <b>2,7</b>                                      |
| Kanada  | 43             | x                              | 137            | x                              | 0,3                  | 3,2   |
| USA   | 284            | x                              | 769            | x                              | 1,9                  | 2,7   |
| sonstige nordamerikanische Länder                 | -              | -                              | -              | -                              | -                    | -   |
| Mittelamerika und Karibik                         | 20             | +150,0                         | 56             | +133,3                         | 0,1                  | 2,8   |
| Brasilien   | 36             | x                              | 83             | +144,1                         | 0,2                  | 2,3   |
| sonstige südamerikanische Länder                  | 48             | +300,0                         | 99             | x                              | 0,2                  | 2,1   |
| <b>Australien</b>                                 | <b>11</b>      | <b>x</b>                       | <b>25</b>      | <b>x</b>                       | <b>0,1</b>           | <b>2,3</b>                                      |
| <b>Neuseeland und Ozeanien</b>                    | <b>1</b>       | <b>-</b>                       | <b>10</b>      | <b>x</b>                       | <b>-</b>             | <b>10,0</b>                                     |
| <b>Ohne Angabe</b>                                | <b>1 590</b>   | <b>+110,0</b>                  | <b>2 501</b>   | <b>+54,1</b>                   | <b>6,0</b>           | <b>1,6</b>                                      |

## Noch: 2.4 Leistung der Beherbergungsstätten nach Reisegebieten und Herkunftsländern

November 2021

| Reisegebiet<br>Herkunftsland (ständiger Wohnsitz) | Ankünfte       |                                | Übernachtungen |                                |                      | Mittlere<br>Aufenthalts-<br>dauer <sup>3)</sup> |
|---|----------------|--------------------------------|----------------|--------------------------------|----------------------|---|
|   | aller<br>Gäste | Verän-<br>derung <sup>1)</sup> | aller<br>Gäste | Verän-<br>derung <sup>1)</sup> | Anteil <sup>2)</sup> |   |
| <b>Münsterland</b>                                | <b>110 832</b> | <b>+243,7</b>                  | <b>279 127</b> | <b>+135,5</b>                  | <b>100</b>           | <b>2,5</b>                                      |
| <b>Bundesrepublik Deutschland</b>                 | <b>100 704</b> | <b>+245,6</b>                  | <b>254 228</b> | <b>+141,7</b>                  | <b>91,1</b>          | <b>2,5</b>                                      |
| <b>Ausland</b>                                    | <b>10 128</b>  | <b>+225,8</b>                  | <b>24 899</b>  | <b>+86,9</b>                   | <b>8,9</b>           | <b>2,5</b>                                      |
| <b>Europa</b>                                     | <b>7 991</b>   | <b>+194,4</b>                  | <b>20 855</b>  | <b>+73,3</b>                   | <b>83,8</b>          | <b>2,6</b>                                      |
| EU-Länder   | 7 054          | +181,4                         | 18 465         | +78,4                          | 74,2                 | 2,6   |
| Belgien   | 448            | x                              | 729            | x                              | 2,9                  | 1,6   |
| Bulgarien   | 21             | +23,5                          | 101            | -68,2                          | 0,4                  | 4,8   |
| Dänemark  | 309            | x                              | 595            | +172,9                         | 2,4                  | 1,9   |
| Estland   | 14             | +366,7                         | 18             | -43,8                          | 0,1                  | 1,3   |
| Finnland  | 47             | x                              | 89             | x                              | 0,4                  | 1,9   |
| Frankreich  | 354            | x                              | 638            | +406,3                         | 2,6                  | 1,8   |
| Griechenland                                      | 27             | +170,0                         | 139            | +139,7                         | 0,6                  | 5,1   |
| Republik Irland                                   | 17             | +112,5                         | 45             | +125,0                         | 0,2                  | 2,6   |
| Italien   | 220            | +58,3                          | 642            | +136,0                         | 2,6                  | 2,9   |
| Kroatien  | 25             | +92,3                          | 257            | +12,7                          | 1,0                  | 10,3  |
| Lettland  | 34             | +466,7                         | 71             | +16,4                          | 0,3                  | 2,1   |
| Litauen   | 475            | x                              | 606            | +352,2                         | 2,4                  | 1,3   |
| Luxemburg   | 110            | x                              | 184            | x                              | 0,7                  | 1,7   |
| Malta   | 3              | x                              | 4              | x                              | -                    | 1,3   |
| Niederlande                                       | 2 467          | x                              | 4 396          | +460,0                         | 17,7                 | 1,8   |
| Österreich  | 376            | +304,3                         | 877            | +110,3                         | 3,5                  | 2,3   |
| Polen   | 718            | +35,2                          | 4 989          | +26,8                          | 20,0                 | 6,9   |
| Portugal  | 42             | -39,1                          | 263            | +105,5                         | 1,1                  | 6,3   |
| Rumänien  | 243            | -68,9                          | 563            | -72,8                          | 2,3                  | 2,3   |
| Schweden  | 240            | x                              | 328            | x                              | 1,3                  | 1,4   |
| Slowakische Republik                              | 55             | +61,8                          | 575            | +73,2                          | 2,3                  | 10,5  |
| Slowenien   | 46             | +27,8                          | 452            | +111,2                         | 1,8                  | 9,8   |
| Spanien   | 237            | x                              | 584            | x                              | 2,3                  | 2,5   |
| Tschechische Republik                             | 148            | +138,7                         | 445            | -11,0                          | 1,8                  | 3,0   |
| Ungarn  | 52             | +188,9                         | 292            | +139,3                         | 1,2                  | 5,6   |
| Vereinigtes Königreich                            | 321            | +217,8                         | 569            | +253,4                         | 2,3                  | 1,8   |
| Zypern  | 5              | x                              | 14             | x                              | 0,1                  | 2,8   |
| Island  | -              | -                              | -              | -                              | -                    | -   |
| Norwegen  | 65             | +282,4                         | 92             | +104,4                         | 0,4                  | 1,4   |
| Russland  | 52             | +477,8                         | 66             | -45,5                          | 0,3                  | 1,3   |
| Schweiz   | 419            | x                              | 896            | x                              | 3,6                  | 2,1   |
| Türkei  | 74             | x                              | 358            | x                              | 1,4                  | 4,8   |
| Ukraine   | 197            | x                              | 493            | x                              | 2,0                  | 2,5   |
| sonstige europäische Länder                       | 130            | +36,8                          | 485            | -62,9                          | 1,9                  | 3,7   |
| <b>Afrika</b>                                     | <b>96</b>      | <b>x</b>                       | <b>184</b>     | <b>x</b>                       | <b>0,7</b>           | <b>1,9</b>                                      |
| Republik Südafrika                                | 3              | x                              | 7              | x                              | -                    | 2,3   |
| sonstige afrikanische Länder                      | 93             | x                              | 177            | x                              | 0,7                  | 1,9   |
| <b>Asien</b>                                      | <b>140</b>     | <b>+311,8</b>                  | <b>553</b>     | <b>+31,0</b>                   | <b>2,2</b>           | <b>4,0</b>                                      |
| Arabische Golfstaaten                             | 24             | +300,0                         | 138            | x                              | 0,6                  | 5,8   |
| Volksrepublik China und Hongkong                  | 14             | x                              | 33             | x                              | 0,1                  | 2,4   |
| Indien  | 21             | x                              | 116            | x                              | 0,5                  | 5,5   |
| Israel  | 7              | +250,0                         | 15             | +275,0                         | 0,1                  | 2,1   |
| Japan   | 7              | x                              | 29             | x                              | 0,1                  | 4,1   |
| Südkorea  | 17             | x                              | 66             | x                              | 0,3                  | 3,9   |
| Taiwan  | 5              | x                              | 16             | x                              | 0,1                  | 3,2   |
| sonstige asiatische Länder                        | 45             | +87,5                          | 140            | -65,2                          | 0,6                  | 3,1   |
| <b>Amerika</b>                                    | <b>319</b>     | <b>+250,5</b>                  | <b>1 023</b>   | <b>+185,8</b>                  | <b>4,1</b>           | <b>3,2</b>                                      |
| Kanada  | 28             | x                              | 61             | x                              | 0,2                  | 2,2   |
| USA   | 222            | +164,3                         | 766            | +155,3                         | 3,1                  | 3,5   |
| sonstige nordamerikanische Länder                 | -              | -                              | -              | -                              | -                    | -   |
| Mittelamerika und Karibik                         | 28             | x                              | 54             | x                              | 0,2                  | 1,9   |
| Brasilien   | 20             | +233,3                         | 87             | +55,4                          | 0,3                  | 4,4   |
| sonstige südamerikanische Länder                  | 21             | -                              | 55             | x                              | 0,2                  | 2,6   |
| <b>Australien</b>                                 | <b>7</b>       | <b>x</b>                       | <b>13</b>      | <b>x</b>                       | <b>0,1</b>           | <b>1,9</b>                                      |
| <b>Neuseeland und Ozeanien</b>                    | <b>10</b>      | <b>+150,0</b>                  | <b>15</b>      | <b>+87,5</b>                   | <b>0,1</b>           | <b>1,5</b>                                      |
| <b>Ohne Angabe</b>                                | <b>1 565</b>   | <b>+497,3</b>                  | <b>2 256</b>   | <b>+358,5</b>                  | <b>9,1</b>           | <b>1,4</b>                                      |

Anmerkungen Seite 31

## Noch: 2.4 Leistung der Beherbergungsstätten nach Reisegebieten und Herkunftsländern

November 2021

| Reisegebiet<br>Herkunftsland (ständiger Wohnsitz) | Ankünfte       |                                | Übernachtungen |                                |                      | Mittlere<br>Aufenthalts-<br>dauer <sup>3)</sup> |
|---|----------------|--------------------------------|----------------|--------------------------------|----------------------|---|
|   | aller<br>Gäste | Verän-<br>derung <sup>1)</sup> | aller<br>Gäste | Verän-<br>derung <sup>1)</sup> | Anteil <sup>2)</sup> |   |
| <b>Teutoburger Wald</b>                           | <b>123 031</b> | <b>+212,4</b>                  | <b>453 158</b> | <b>+73,1</b>                   | <b>100</b>           | <b>3,7</b>                                      |
| <b>Bundesrepublik Deutschland</b>                 | <b>113 713</b> | <b>+207,7</b>                  | <b>427 764</b> | <b>+69,8</b>                   | <b>94,4</b>          | <b>3,8</b>                                      |
| <b>Ausland</b>                                    | <b>9 318</b>   | <b>+283,6</b>                  | <b>25 394</b>  | <b>+156,2</b>                  | <b>5,6</b>           | <b>2,7</b>                                      |
| <b>Europa</b>                                     | <b>7 671</b>   | <b>+279,9</b>                  | <b>20 781</b>  | <b>+156,1</b>                  | <b>81,8</b>          | <b>2,7</b>                                      |
| EU-Länder   | 6 571          | +270,4                         | 18 169         | +153,8                         | 71,5                 | 2,8   |
| Belgien   | 376            | x                              | 603            | +258,9                         | 2,4                  | 1,6   |
| Bulgarien   | 31             | -16,2                          | 99             | +13,8                          | 0,4                  | 3,2   |
| Dänemark  | 369            | +280,4                         | 1 059          | +377,0                         | 4,2                  | 2,9   |
| Estland   | 12             | +300,0                         | 16             | +433,3                         | 0,1                  | 1,3   |
| Finnland  | 51             | +264,3                         | 124            | +129,6                         | 0,5                  | 2,4   |
| Frankreich  | 504            | +254,9                         | 1 056          | +138,4                         | 4,2                  | 2,1   |
| Griechenland                                      | 42             | x                              | 105            | +208,8                         | 0,4                  | 2,5   |
| Republik Irland                                   | 40             | x                              | 67             | x                              | 0,3                  | 1,7   |
| Italien   | 436            | +279,1                         | 1 392          | +264,4                         | 5,5                  | 3,2   |
| Kroatien  | 45             | +350,0                         | 198            | x                              | 0,8                  | 4,4   |
| Lettland  | 25             | +177,8                         | 114            | x                              | 0,4                  | 4,6   |
| Litauen   | 50             | +61,3                          | 159            | +89,3                          | 0,6                  | 3,2   |
| Luxemburg   | 43             | +437,5                         | 63             | -40,6                          | 0,2                  | 1,5   |
| Malta   | 5              | +400,0                         | 17             | x                              | 0,1                  | 3,4   |
| Niederlande                                       | 1 404          | +452,8                         | 2 492          | +291,2                         | 9,8                  | 1,8   |
| Österreich  | 692            | +239,2                         | 1 553          | +228,3                         | 6,1                  | 2,2   |
| Polen   | 914            | +143,7                         | 4 660          | +131,8                         | 18,4                 | 5,1   |
| Portugal  | 33             | +312,5                         | 56             | +27,3                          | 0,2                  | 1,7   |
| Rumänien  | 85             | +32,8                          | 466            | -36,2                          | 1,8                  | 5,5   |
| Schweden  | 167            | x                              | 346            | x                              | 1,4                  | 2,1   |
| Slowakische Republik                              | 44             | -54,2                          | 315            | -21,8                          | 1,2                  | 7,2   |
| Slowenien   | 54             | +217,6                         | 392            | x                              | 1,5                  | 7,3   |
| Spanien   | 481            | x                              | 1 184          | +124,7                         | 4,7                  | 2,5   |
| Tschechische Republik                             | 171            | +175,8                         | 504            | +47,4                          | 2,0                  | 2,9   |
| Ungarn  | 86             | +352,6                         | 155            | +167,2                         | 0,6                  | 1,8   |
| Vereinigtes Königreich                            | 409            | +398,8                         | 972            | +276,7                         | 3,8                  | 2,4   |
| Zypern  | 2              | x                              | 2              | x                              | -                    | 1,0   |
| Island  | 2              | x                              | 2              | x                              | -                    | 1,0   |
| Norwegen  | 44             | x                              | 94             | x                              | 0,4                  | 2,1   |
| Russland  | 35             | +250,0                         | 143            | +240,5                         | 0,6                  | 4,1   |
| Schweiz   | 481            | +264,4                         | 865            | +192,2                         | 3,4                  | 1,8   |
| Türkei  | 127            | +408,0                         | 470            | +79,4                          | 1,9                  | 3,7   |
| Ukraine   | 67             | +252,6                         | 139            | x                              | 0,5                  | 2,1   |
| sonstige europäische Länder                       | 344            | x                              | 899            | +174,1                         | 3,5                  | 2,6   |
| <b>Afrika</b>                                     | <b>83</b>      | <b>x</b>                       | <b>436</b>     | <b>+59,1</b>                   | <b>1,7</b>           | <b>5,3</b>                                      |
| Republik Südafrika                                | 10             | x                              | 15             | x                              | 0,1                  | 1,5   |
| sonstige afrikanische Länder                      | 73             | x                              | 421            | +53,6                          | 1,7                  | 5,8   |
| <b>Asien</b>                                      | <b>278</b>     | <b>x</b>                       | <b>1 244</b>   | <b>+93,2</b>                   | <b>4,9</b>           | <b>4,5</b>                                      |
| Arabische Golfstaaten                             | 37             | +208,3                         | 136            | -50,4                          | 0,5                  | 3,7   |
| Volksrepublik China und Hongkong                  | 37             | x                              | 263            | x                              | 1,0                  | 7,1   |
| Indien  | 38             | x                              | 138            | x                              | 0,5                  | 3,6   |
| Israel  | 41             | x                              | 145            | +107,1                         | 0,6                  | 3,5   |
| Japan   | 32             | +220,0                         | 121            | +365,4                         | 0,5                  | 3,8   |
| Südkorea  | 16             | -                              | 119            | -20,7                          | 0,5                  | 7,4   |
| Taiwan  | 3              | +200,0                         | 32             | +113,3                         | 0,1                  | 10,7  |
| sonstige asiatische Länder                        | 74             | x                              | 290            | +187,1                         | 1,1                  | 3,9   |
| <b>Amerika</b>                                    | <b>373</b>     | <b>x</b>                       | <b>1 024</b>   | <b>x</b>                       | <b>4,0</b>           | <b>2,7</b>                                      |
| Kanada  | 26             | x                              | 64             | +190,9                         | 0,3                  | 2,5   |
| USA   | 290            | x                              | 718            | x                              | 2,8                  | 2,5   |
| sonstige nordamerikanische Länder                 | 1              | x                              | 9              | x                              | -                    | 9,0   |
| Mittelamerika und Karibik                         | 23             | x                              | 126            | x                              | 0,5                  | 5,5   |
| Brasilien   | 8              | x                              | 61             | +103,3                         | 0,2                  | 7,6   |
| sonstige südamerikanische Länder                  | 25             | x                              | 46             | +360,0                         | 0,2                  | 1,8   |
| <b>Australien</b>                                 | <b>22</b>      | <b>x</b>                       | <b>67</b>      | <b>x</b>                       | <b>0,3</b>           | <b>3,0</b>                                      |
| <b>Neuseeland und Ozeanien</b>                    | <b>6</b>       | <b>x</b>                       | <b>12</b>      | <b>x</b>                       | <b>-</b>             | <b>2,0</b>                                      |
| <b>Ohne Angabe</b>                                | <b>885</b>     | <b>+194,0</b>                  | <b>1 830</b>   | <b>+151,4</b>                  | <b>7,2</b>           | <b>2,1</b>                                      |

## Noch: 2.4 Leistung der Beherbergungsstätten nach Reisegebieten und Herkunftsländern

November 2021

| Reisegebiet<br>Herkunftsland (ständiger Wohnsitz) | Ankünfte       |                                | Übernachtungen |                                |                      | Mittlere<br>Aufenthalts-<br>dauer <sup>3)</sup> |
|---|----------------|--------------------------------|----------------|--------------------------------|----------------------|---|
|   | aller<br>Gäste | Verän-<br>derung <sup>1)</sup> | aller<br>Gäste | Verän-<br>derung <sup>1)</sup> | Anteil <sup>2)</sup> |   |
| <b>Sauerland</b>                                  | <b>132 389</b> | <b>x</b>                       | <b>414 365</b> | <b>+210,2</b>                  | <b>100</b>           | <b>3,1</b>                                      |
| <b>Bundesrepublik Deutschland</b>                 | <b>119 445</b> | <b>+487,7</b>                  | <b>370 123</b> | <b>+195,3</b>                  | <b>89,3</b>          | <b>3,1</b>                                      |
| <b>Ausland</b>                                    | <b>12 944</b>  | <b>x</b>                       | <b>44 242</b>  | <b>+437,3</b>                  | <b>10,7</b>          | <b>3,4</b>                                      |
| <b>Europa</b>                                     | <b>12 163</b>  | <b>x</b>                       | <b>42 308</b>  | <b>+439,5</b>                  | <b>95,6</b>          | <b>3,5</b>                                      |
| EU-Länder   | 11 517         | x                              | 40 524         | +466,2                         | 91,6                 | 3,5   |
| Belgien   | 2 169          | x                              | 7 676          | x                              | 17,4                 | 3,5   |
| Bulgarien   | 21             | –                              | 63             | x                              | 0,1                  | 3,0   |
| Dänemark  | 72             | +414,3                         | 122            | +212,8                         | 0,3                  | 1,7   |
| Estland   | 8              | +166,7                         | 65             | x                              | 0,1                  | 8,1   |
| Finnland  | 23             | x                              | 118            | x                              | 0,3                  | 5,1   |
| Frankreich  | 333            | x                              | 837            | x                              | 1,9                  | 2,5   |
| Griechenland                                      | 35             | x                              | 214            | x                              | 0,5                  | 6,1   |
| Republik Irland                                   | 14             | x                              | 90             | x                              | 0,2                  | 6,4   |
| Italien   | 221            | +166,3                         | 932            | +65,2                          | 2,1                  | 4,2   |
| Kroatien  | 13             | +116,7                         | 95             | +239,3                         | 0,2                  | 7,3   |
| Lettland  | 17             | –46,9                          | 98             | –3,9                           | 0,2                  | 5,8   |
| Litauen   | 9              | +200,0                         | 359            | x                              | 0,8                  | 39,9  |
| Luxemburg   | 50             | +13,6                          | 213            | –34,9                          | 0,5                  | 4,3   |
| Malta   | 4              | x                              | 4              | x                              | –                    | 1,0   |
| Niederlande                                       | 7 106          | x                              | 22 595         | x                              | 51,1                 | 3,2   |
| Österreich  | 407            | +164,3                         | 1 541          | +147,7                         | 3,5                  | 3,8   |
| Polen   | 319            | +58,7                          | 1 551          | –5,3                           | 3,5                  | 4,9   |
| Portugal  | 26             | –42,2                          | 39             | –26,4                          | 0,1                  | 1,5   |
| Rumänien  | 74             | +39,6                          | 1 252          | –4,3                           | 2,8                  | 16,9  |
| Schweden  | 46             | +360,0                         | 79             | –28,8                          | 0,2                  | 1,7   |
| Slowakische Republik                              | 45             | +2,3                           | 706            | +298,9                         | 1,6                  | 15,7  |
| Slowenien   | 42             | +31,3                          | 319            | –4,8                           | 0,7                  | 7,6   |
| Spanien   | 86             | x                              | 311            | +139,2                         | 0,7                  | 3,6   |
| Tschechische Republik                             | 170            | x                              | 531            | +331,7                         | 1,2                  | 3,1   |
| Ungarn  | 74             | +5,7                           | 354            | –58,2                          | 0,8                  | 4,8   |
| Vereinigtes Königreich                            | 132            | +450,0                         | 359            | +469,8                         | 0,8                  | 2,7   |
| Zypern  | 1              | x                              | 1              | x                              | –                    | 1,0   |
| Island  | 5              | x                              | 13             | x                              | –                    | 2,6   |
| Norwegen  | 32             | x                              | 60             | +328,6                         | 0,1                  | 1,9   |
| Russland  | 55             | +189,5                         | 285            | +256,3                         | 0,6                  | 5,2   |
| Schweiz   | 291            | +174,5                         | 668            | +67,0                          | 1,5                  | 2,3   |
| Türkei  | 41             | x                              | 232            | x                              | 0,5                  | 5,7   |
| Ukraine   | 30             | +328,6                         | 39             | +160,0                         | 0,1                  | 1,3   |
| sonstige europäische Länder                       | 192            | x                              | 487            | +200,6                         | 1,1                  | 2,5   |
| <b>Afrika</b>                                     | <b>3</b>       | <b>+50,0</b>                   | <b>7</b>       | <b>+40,0</b>                   | <b>–</b>             | <b>2,3</b>                                      |
| Republik Südafrika                                | –              | –                              | –              | –                              | –                    | –   |
| sonstige afrikanische Länder                      | 3              | +50,0                          | 7              | +40,0                          | –                    | 2,3   |
| <b>Asien</b>                                      | <b>112</b>     | <b>x</b>                       | <b>279</b>     | <b>+407,3</b>                  | <b>0,6</b>           | <b>2,5</b>                                      |
| Arabische Golfstaaten                             | 7              | x                              | 40             | x                              | 0,1                  | 5,7   |
| Volksrepublik China und Hongkong                  | 26             | x                              | 58             | x                              | 0,1                  | 2,2   |
| Indien  | 13             | +333,3                         | 34             | –26,1                          | 0,1                  | 2,6   |
| Israel  | 9              | x                              | 11             | x                              | –                    | 1,2   |
| Japan   | 6              | x                              | 13             | x                              | –                    | 2,2   |
| Südkorea  | 31             | x                              | 66             | x                              | 0,1                  | 2,1   |
| Taiwan  | –              | –                              | –              | –                              | –                    | –   |
| sonstige asiatische Länder                        | 20             | x                              | 57             | x                              | 0,1                  | 2,9   |
| <b>Amerika</b>                                    | <b>211</b>     | <b>x</b>                       | <b>634</b>     | <b>x</b>                       | <b>1,4</b>           | <b>3,0</b>                                      |
| Kanada  | 24             | x                              | 98             | +151,3                         | 0,2                  | 4,1   |
| USA   | 161            | x                              | 440            | x                              | 1,0                  | 2,7   |
| sonstige nordamerikanische Länder                 | –              | –                              | –              | –                              | –                    | –   |
| Mittelamerika und Karibik                         | 10             | x                              | 23             | x                              | 0,1                  | 2,3   |
| Brasilien   | 8              | x                              | 53             | x                              | 0,1                  | 6,6   |
| sonstige südamerikanische Länder                  | 8              | x                              | 20             | x                              | –                    | 2,5   |
| <b>Australien</b>                                 | <b>7</b>       | <b>x</b>                       | <b>7</b>       | <b>x</b>                       | <b>–</b>             | <b>1,0</b>                                      |
| <b>Neuseeland und Ozeanien</b>                    | <b>4</b>       | <b>x</b>                       | <b>10</b>      | <b>x</b>                       | <b>–</b>             | <b>2,5</b>                                      |
| <b>Ohne Angabe</b>                                | <b>444</b>     | <b>+372,3</b>                  | <b>997</b>     | <b>+300,4</b>                  | <b>2,3</b>           | <b>2,2</b>                                      |

Anmerkungen Seite 31

## Noch: 2.4 Leistung der Beherbergungsstätten nach Reisegebieten und Herkunftsländern

November 2021

| Reisegebiet<br>Herkunftsland (ständiger Wohnsitz) | Ankünfte       |                                | Übernachtungen |                                |                      | Mittlere<br>Aufenthalts-<br>dauer <sup>3)</sup> |
|---|----------------|--------------------------------|----------------|--------------------------------|----------------------|---|
|   | aller<br>Gäste | Verän-<br>derung <sup>1)</sup> | aller<br>Gäste | Verän-<br>derung <sup>1)</sup> | Anteil <sup>2)</sup> |   |
| <b>Siegerland-Wittgenstein</b>                    | <b>15 014</b>  | <b>+195,0</b>                  | <b>54 048</b>  | <b>+70,9</b>                   | <b>100</b>           | <b>3,6</b>                                      |
| <b>Bundesrepublik Deutschland</b>                 | <b>12 707</b>  | <b>+166,9</b>                  | <b>48 119</b>  | <b>+55,8</b>                   | <b>89,0</b>          | <b>3,8</b>                                      |
| <b>Ausland</b>                                    | <b>2 307</b>   | <b>x</b>                       | <b>5 929</b>   | <b>x</b>                       | <b>11,0</b>          | <b>2,6</b>                                      |
| <b>Europa</b>                                     | <b>2 094</b>   | <b>x</b>                       | <b>5 417</b>   | <b>x</b>                       | <b>91,4</b>          | <b>2,6</b>                                      |
| EU-Länder   | 1 945          | x                              | 5 159          | x                              | 87,0                 | 2,7   |
| Belgien   | 148            | x                              | 395            | x                              | 6,7                  | 2,7   |
| Bulgarien   | 3              | –                              | 5              | –                              | 0,1                  | 1,7   |
| Dänemark  | 41             | x                              | 77             | x                              | 1,3                  | 1,9   |
| Estland   | 5              | x                              | 129            | x                              | 2,2                  | 25,8  |
| Finnland  | 3              | x                              | 3              | x                              | 0,1                  | 1,0   |
| Frankreich  | 137            | x                              | 170            | x                              | 2,9                  | 1,2   |
| Griechenland                                      | 5              | x                              | 13             | x                              | 0,2                  | 2,6   |
| Republik Irland                                   | 4              | x                              | 4              | x                              | 0,1                  | 1,0   |
| Italien   | 68             | +240,0                         | 100            | +16,3                          | 1,7                  | 1,5   |
| Kroatien  | 3              | x                              | 32             | x                              | 0,5                  | 10,7  |
| Lettland  | 8              | +300,0                         | 16             | –20,0                          | 0,3                  | 2,0   |
| Litauen   | 4              | x                              | 5              | x                              | 0,1                  | 1,3   |
| Luxemburg   | 20             | +300,0                         | 31             | +342,9                         | 0,5                  | 1,6   |
| Malta   | –              | –                              | –              | –                              | –                    | –   |
| Niederlande                                       | 955            | x                              | 2 580          | x                              | 43,5                 | 2,7   |
| Österreich  | 149            | +86,3                          | 391            | +228,6                         | 6,6                  | 2,6   |
| Polen   | 98             | +326,1                         | 350            | +134,9                         | 5,9                  | 3,6   |
| Portugal  | 10             | +400,0                         | 22             | x                              | 0,4                  | 2,2   |
| Rumänien  | 21             | +250,0                         | 41             | +64,0                          | 0,7                  | 2,0   |
| Schweden  | 40             | +471,4                         | 61             | x                              | 1,0                  | 1,5   |
| Slowakische Republik                              | 39             | x                              | 315            | x                              | 5,3                  | 8,1   |
| Slowenien   | 48             | x                              | 63             | x                              | 1,1                  | 1,3   |
| Spanien   | 27             | x                              | 60             | x                              | 1,0                  | 2,2   |
| Tschechische Republik                             | 37             | +428,6                         | 61             | x                              | 1,0                  | 1,6   |
| Ungarn  | 21             | x                              | 169            | x                              | 2,9                  | 8,0   |
| Vereinigtes Königreich                            | 48             | +140,0                         | 63             | +31,3                          | 1,1                  | 1,3   |
| Zypern  | 3              | x                              | 3              | x                              | 0,1                  | 1,0   |
| Island  | 1              | x                              | 1              | x                              | –                    | 1,0   |
| Norwegen  | 7              | +250,0                         | 32             | x                              | 0,5                  | 4,6   |
| Russland  | 5              | +66,7                          | 18             | +260,0                         | 0,3                  | 3,6   |
| Schweiz   | 115            | x                              | 167            | x                              | 2,8                  | 1,5   |
| Türkei  | 11             | x                              | 23             | x                              | 0,4                  | 2,1   |
| Ukraine   | 5              | +400,0                         | 5              | +150,0                         | 0,1                  | 1,0   |
| sonstige europäische Länder                       | 5              | x                              | 12             | x                              | 0,2                  | 2,4   |
| <b>Afrika</b>                                     | <b>23</b>      | <b>–</b>                       | <b>36</b>      | <b>+20,0</b>                   | <b>0,6</b>           | <b>1,6</b>                                      |
| Republik Südafrika                                | 2              | x                              | 6              | x                              | 0,1                  | 3,0   |
| sonstige afrikanische Länder                      | 21             | –                              | 30             | –                              | 0,5                  | 1,4   |
| <b>Asien</b>                                      | <b>73</b>      | <b>x</b>                       | <b>164</b>     | <b>x</b>                       | <b>2,8</b>           | <b>2,2</b>                                      |
| Arabische Golfstaaten                             | 3              | x                              | 5              | x                              | 0,1                  | 1,7   |
| Volksrepublik China und Hongkong                  | 4              | +100,0                         | 68             | x                              | 1,1                  | 17,0  |
| Indien  | 26             | x                              | 27             | x                              | 0,5                  | 1,0   |
| Israel  | 7              | x                              | 7              | x                              | 0,1                  | 1,0   |
| Japan   | –              | –                              | –              | –                              | –                    | –   |
| Südkorea  | 6              | x                              | 15             | x                              | 0,3                  | 2,5   |
| Taiwan  | –              | –                              | –              | –                              | –                    | –   |
| sonstige asiatische Länder                        | 27             | x                              | 42             | x                              | 0,7                  | 1,6   |
| <b>Amerika</b>                                    | <b>75</b>      | <b>+74,4</b>                   | <b>199</b>     | <b>+192,6</b>                  | <b>3,4</b>           | <b>2,7</b>                                      |
| Kanada  | 8              | x                              | 8              | x                              | 0,1                  | 1,0   |
| USA   | 57             | +39,0                          | 155            | +171,9                         | 2,6                  | 2,7   |
| sonstige nordamerikanische Länder                 | –              | –                              | –              | –                              | –                    | –   |
| Mittelamerika und Karibik                         | 7              | x                              | 33             | x                              | 0,6                  | 4,7   |
| Brasilien   | 2              | x                              | 2              | x                              | –                    | 1,0   |
| sonstige südamerikanische Länder                  | 1              | –                              | 1              | –90,0                          | –                    | 1,0   |
| <b>Australien</b>                                 | <b>1</b>       | <b>x</b>                       | <b>20</b>      | <b>x</b>                       | <b>0,3</b>           | <b>20,0</b>                                     |
| <b>Neuseeland und Ozeanien</b>                    | <b>1</b>       | <b>x</b>                       | <b>1</b>       | <b>x</b>                       | <b>–</b>             | <b>1,0</b>                                      |
| <b>Ohne Angabe</b>                                | <b>40</b>      | <b>+166,7</b>                  | <b>92</b>      | <b>+268,0</b>                  | <b>1,6</b>           | <b>2,3</b>                                      |

Anmerkungen Seite 31

## Noch: 2.4 Leistung der Beherbergungsstätten nach Reisegebieten und Herkunftsländern

November 2021

| Reisegebiet<br>Herkunftsland (ständiger Wohnsitz) | Ankünfte       |                                | Übernachtungen |                                |                      | Mittlere<br>Aufenthalts-<br>dauer <sup>3)</sup> |
|---|----------------|--------------------------------|----------------|--------------------------------|----------------------|---|
|   | aller<br>Gäste | Verän-<br>derung <sup>1)</sup> | aller<br>Gäste | Verän-<br>derung <sup>1)</sup> | Anteil <sup>2)</sup> |   |
| <b>Bergisches Land</b>                            | <b>34 505</b>  | <b>+285,3</b>                  | <b>96 409</b>  | <b>+106,1</b>                  | <b>100</b>           | <b>2,8</b>                                      |
| <b>Bundesrepublik Deutschland</b>                 | <b>31 948</b>  | <b>+283,5</b>                  | <b>89 412</b>  | <b>+103,0</b>                  | <b>92,7</b>          | <b>2,8</b>                                      |
| <b>Ausland</b>                                    | <b>2 557</b>   | <b>+309,8</b>                  | <b>6 997</b>   | <b>+157,1</b>                  | <b>7,3</b>           | <b>2,7</b>                                      |
| <b>Europa</b>                                     | <b>2 125</b>   | <b>+355,0</b>                  | <b>5 860</b>   | <b>+153,5</b>                  | <b>83,8</b>          | <b>2,8</b>                                      |
| EU-Länder   | 1 864          | +356,9                         | 5 207          | +139,4                         | 74,4                 | 2,8   |
| Belgien   | 285            | x                              | 488            | +364,8                         | 7,0                  | 1,7   |
| Bulgarien   | 31             | x                              | 757            | x                              | 10,8                 | 24,4  |
| Dänemark  | 48             | x                              | 72             | x                              | 1,0                  | 1,5   |
| Estland   | 3              | x                              | 6              | x                              | 0,1                  | 2,0   |
| Finnland  | 11             | +450,0                         | 13             | x                              | 0,2                  | 1,2   |
| Frankreich  | 86             | +290,9                         | 199            | +165,3                         | 2,8                  | 2,3   |
| Griechenland                                      | 5              | +150,0                         | 10             | -72,2                          | 0,1                  | 2,0   |
| Republik Irland                                   | 23             | x                              | 58             | x                              | 0,8                  | 2,5   |
| Italien   | 84             | x                              | 185            | x                              | 2,6                  | 2,2   |
| Kroatien  | 5              | -                              | 13             | -89,8                          | 0,2                  | 2,6   |
| Lettland  | -              | -                              | -              | -                              | -                    | -   |
| Litauen   | 4              | -                              | 4              | -                              | 0,1                  | 1,0   |
| Luxemburg   | 121            | +168,9                         | 461            | +40,1                          | 6,6                  | 3,8   |
| Malta   | 1              | x                              | 3              | x                              | -                    | 3,0   |
| Niederlande                                       | 418            | +422,5                         | 706            | +287,9                         | 10,1                 | 1,7   |
| Österreich  | 145            | +281,6                         | 604            | +80,3                          | 8,6                  | 4,2   |
| Polen   | 141            | +95,8                          | 631            | +153,4                         | 9,0                  | 4,5   |
| Portugal  | 26             | x                              | 41             | x                              | 0,6                  | 1,6   |
| Rumänien  | 18             | +28,6                          | 63             | -55,6                          | 0,9                  | 3,5   |
| Schweden  | 48             | x                              | 70             | x                              | 1,0                  | 1,5   |
| Slowakische Republik                              | 5              | -28,6                          | 18             | +80,0                          | 0,3                  | 3,6   |
| Slowenien   | 14             | +75,0                          | 24             | -87,0                          | 0,3                  | 1,7   |
| Spanien   | 125            | x                              | 298            | +37,3                          | 4,3                  | 2,4   |
| Tschechische Republik                             | 23             | +76,9                          | 142            | x                              | 2,0                  | 6,2   |
| Ungarn  | 18             | +100,0                         | 36             | -20,0                          | 0,5                  | 2,0   |
| Vereinigtes Königreich                            | 173            | x                              | 302            | +337,7                         | 4,3                  | 1,7   |
| Zypern  | 3              | x                              | 3              | x                              | -                    | 1,0   |
| Island  | -              | -                              | -              | -                              | -                    | -   |
| Norwegen  | 19             | +46,2                          | 87             | x                              | 1,2                  | 4,6   |
| Russland  | 7              | +250,0                         | 25             | +108,3                         | 0,4                  | 3,6   |
| Schweiz   | 191            | +478,8                         | 366            | +438,2                         | 5,2                  | 1,9   |
| Türkei  | 17             | x                              | 57             | +78,1                          | 0,8                  | 3,4   |
| Ukraine   | 13             | x                              | 31             | x                              | 0,4                  | 2,4   |
| sonstige europäische Länder                       | 14             | +55,6                          | 87             | x                              | 1,2                  | 6,2   |
| <b>Afrika</b>                                     | <b>5</b>       | <b>x</b>                       | <b>18</b>      | <b>x</b>                       | <b>0,3</b>           | <b>3,6</b>                                      |
| Republik Südafrika                                | 1              | x                              | 6              | x                              | 0,1                  | 6,0   |
| sonstige afrikanische Länder                      | 4              | x                              | 12             | x                              | 0,2                  | 3,0   |
| <b>Asien</b>                                      | <b>69</b>      | <b>x</b>                       | <b>161</b>     | <b>+123,6</b>                  | <b>2,3</b>           | <b>2,3</b>                                      |
| Arabische Golfstaaten                             | 5              | x                              | 9              | x                              | 0,1                  | 1,8   |
| Volksrepublik China und Hongkong                  | 3              | -25,0                          | 4              | -20,0                          | 0,1                  | 1,3   |
| Indien  | 20             | x                              | 30             | x                              | 0,4                  | 1,5   |
| Israel  | 4              | x                              | 11             | x                              | 0,2                  | 2,8   |
| Japan   | 16             | +433,3                         | 70             | +14,8                          | 1,0                  | 4,4   |
| Südkorea  | 7              | x                              | 7              | x                              | 0,1                  | 1,0   |
| Taiwan  | -              | -                              | -              | -                              | -                    | -   |
| sonstige asiatische Länder                        | 14             | x                              | 30             | x                              | 0,4                  | 2,1   |
| <b>Amerika</b>                                    | <b>102</b>     | <b>x</b>                       | <b>392</b>     | <b>+422,7</b>                  | <b>5,6</b>           | <b>3,8</b>                                      |
| Kanada  | 10             | x                              | 33             | x                              | 0,5                  | 3,3   |
| USA   | 79             | x                              | 293            | x                              | 4,2                  | 3,7   |
| sonstige nordamerikanische Länder                 | -              | -                              | -              | -                              | -                    | -   |
| Mittelamerika und Karibik                         | 7              | +133,3                         | 37             | -35,1                          | 0,5                  | 5,3   |
| Brasilien   | 4              | x                              | 8              | x                              | 0,1                  | 2,0   |
| sonstige südamerikanische Länder                  | 2              | x                              | 21             | x                              | 0,3                  | 10,5  |
| <b>Australien</b>                                 | <b>10</b>      | <b>+150,0</b>                  | <b>19</b>      | <b>+90,0</b>                   | <b>0,3</b>           | <b>1,9</b>                                      |
| <b>Neuseeland und Ozeanien</b>                    | <b>-</b>       | <b>-</b>                       | <b>-</b>       | <b>-</b>                       | <b>-</b>             | <b>-</b>  |
| <b>Ohne Angabe</b>                                | <b>246</b>     | <b>+77,0</b>                   | <b>547</b>     | <b>+117,1</b>                  | <b>7,8</b>           | <b>2,2</b>                                      |

Anmerkungen Seite 31

## Noch: 2.4 Leistung der Beherbergungsstätten nach Reisegebieten und Herkunftsländern

November 2021

| Reisegebiet<br>Herkunftsland (ständiger Wohnsitz) | Ankünfte       |                                | Übernachtungen |                                |                      | Mittlere<br>Aufenthalts-<br>dauer <sup>3)</sup> |
|---|----------------|--------------------------------|----------------|--------------------------------|----------------------|---|
|   | aller<br>Gäste | Verän-<br>derung <sup>1)</sup> | aller<br>Gäste | Verän-<br>derung <sup>1)</sup> | Anteil <sup>2)</sup> |   |
| <b>Bonn und Rhein-Sieg-Kreis</b>                  | <b>84 198</b>  | <b>+259,9</b>                  | <b>180 437</b> | <b>+163,4</b>                  | <b>100</b>           | <b>2,1</b>                                      |
| <b>Bundesrepublik Deutschland</b>                 | <b>75 100</b>  | <b>+243,8</b>                  | <b>158 926</b> | <b>+153,0</b>                  | <b>88,1</b>          | <b>2,1</b>                                      |
| <b>Ausland</b>                                    | <b>9 098</b>   | <b>+488,1</b>                  | <b>21 511</b>  | <b>+278,1</b>                  | <b>11,9</b>          | <b>2,4</b>                                      |
| <b>Europa</b>                                     | <b>7 345</b>   | <b>x</b>                       | <b>16 027</b>  | <b>+293,5</b>                  | <b>74,5</b>          | <b>2,2</b>                                      |
| EU-Länder   | 6 318          | x                              | 13 646         | +280,5                         | 63,4                 | 2,2   |
| Belgien   | 1 045          | x                              | 2 266          | x                              | 10,5                 | 2,2   |
| Bulgarien   | 65             | x                              | 269            | +205,7                         | 1,3                  | 4,1   |
| Dänemark  | 123            | x                              | 224            | x                              | 1,0                  | 1,8   |
| Estland   | 11             | +175,0                         | 98             | +188,2                         | 0,5                  | 8,9   |
| Finnland  | 42             | x                              | 88             | x                              | 0,4                  | 2,1   |
| Frankreich  | 526            | x                              | 1 047          | x                              | 4,9                  | 2,0   |
| Griechenland                                      | 68             | +423,1                         | 226            | +253,1                         | 1,1                  | 3,3   |
| Republik Irland                                   | 82             | x                              | 130            | x                              | 0,6                  | 1,6   |
| Italien   | 597            | x                              | 1 271          | x                              | 5,9                  | 2,1   |
| Kroatien  | 53             | x                              | 249            | +479,1                         | 1,2                  | 4,7   |
| Lettland  | 19             | x                              | 30             | +233,3                         | 0,1                  | 1,6   |
| Litauen   | 33             | +26,9                          | 56             | +107,4                         | 0,3                  | 1,7   |
| Luxemburg   | 162            | x                              | 273            | x                              | 1,3                  | 1,7   |
| Malta   | 11             | x                              | 18             | x                              | 0,1                  | 1,6   |
| Niederlande                                       | 1 270          | x                              | 2 381          | x                              | 11,1                 | 1,9   |
| Österreich  | 541            | +286,4                         | 993            | +57,1                          | 4,6                  | 1,8   |
| Polen   | 330            | +115,7                         | 976            | +8,9                           | 4,5                  | 3,0   |
| Portugal  | 33             | +266,7                         | 130            | +150,0                         | 0,6                  | 3,9   |
| Rumänien  | 188            | x                              | 444            | x                              | 2,1                  | 2,4   |
| Schweden  | 116            | x                              | 327            | x                              | 1,5                  | 2,8   |
| Slowakische Republik                              | 28             | +115,4                         | 225            | -3,4                           | 1,0                  | 8,0   |
| Slowenien   | 52             | +271,4                         | 156            | +173,7                         | 0,7                  | 3,0   |
| Spanien   | 262            | x                              | 615            | x                              | 2,9                  | 2,3   |
| Tschechische Republik                             | 107            | +189,2                         | 213            | +100,9                         | 1,0                  | 2,0   |
| Ungarn  | 66             | +135,7                         | 116            | +28,9                          | 0,5                  | 1,8   |
| Vereinigtes Königreich                            | 484            | +186,4                         | 803            | +140,4                         | 3,7                  | 1,7   |
| Zypern  | 4              | +100,0                         | 22             | x                              | 0,1                  | 5,5   |
| Island  | 2              | -33,3                          | 8              | +166,7                         | -                    | 4,0   |
| Norwegen  | 25             | x                              | 44             | x                              | 0,2                  | 1,8   |
| Russland  | 66             | x                              | 310            | x                              | 1,4                  | 4,7   |
| Schweiz   | 542            | x                              | 1 064          | +466,0                         | 4,9                  | 2,0   |
| Türkei  | 139            | x                              | 428            | x                              | 2,0                  | 3,1   |
| Ukraine   | 45             | +350,0                         | 89             | x                              | 0,4                  | 2,0   |
| sonstige europäische Länder                       | 208            | x                              | 438            | +94,7                          | 2,0                  | 2,1   |
| <b>Afrika</b>                                     | <b>117</b>     | <b>x</b>                       | <b>452</b>     | <b>+343,1</b>                  | <b>2,1</b>           | <b>3,9</b>                                      |
| Republik Südafrika                                | 12             | x                              | 67             | x                              | 0,3                  | 5,6   |
| sonstige afrikanische Länder                      | 105            | x                              | 385            | +277,5                         | 1,8                  | 3,7   |
| <b>Asien</b>                                      | <b>616</b>     | <b>x</b>                       | <b>2 174</b>   | <b>+220,2</b>                  | <b>10,1</b>          | <b>3,5</b>                                      |
| Arabische Golfstaaten                             | 223            | x                              | 735            | +356,5                         | 3,4                  | 3,3   |
| Volksrepublik China und Hongkong                  | 43             | +330,0                         | 240            | +25,0                          | 1,1                  | 5,6   |
| Indien  | 36             | x                              | 215            | +80,7                          | 1,0                  | 6,0   |
| Israel  | 36             | x                              | 63             | x                              | 0,3                  | 1,8   |
| Japan   | 31             | -                              | 116            | -3,3                           | 0,5                  | 3,7   |
| Südkorea  | 27             | -                              | 47             | +74,1                          | 0,2                  | 1,7   |
| Taiwan  | 4              | x                              | 20             | x                              | 0,1                  | 5,0   |
| sonstige asiatische Länder                        | 216            | x                              | 738            | x                              | 3,4                  | 3,4   |
| <b>Amerika</b>                                    | <b>545</b>     | <b>+230,3</b>                  | <b>1 625</b>   | <b>+312,4</b>                  | <b>7,6</b>           | <b>3,0</b>                                      |
| Kanada  | 39             | -54,1                          | 125            | +7,8                           | 0,6                  | 3,2   |
| USA   | 371            | +401,4                         | 1 060          | +375,3                         | 4,9                  | 2,9   |
| sonstige nordamerikanische Länder                 | 19             | x                              | 104            | x                              | 0,5                  | 5,5   |
| Mittelamerika und Karibik                         | 31             | x                              | 82             | x                              | 0,4                  | 2,6   |
| Brasilien   | 42             | x                              | 105            | +123,4                         | 0,5                  | 2,5   |
| sonstige südamerikanische Länder                  | 43             | x                              | 149            | x                              | 0,7                  | 3,5   |
| <b>Australien</b>                                 | <b>7</b>       | <b>-</b>                       | <b>15</b>      | <b>-50,0</b>                   | <b>0,1</b>           | <b>2,1</b>                                      |
| <b>Neuseeland und Ozeanien</b>                    | <b>7</b>       | <b>x</b>                       | <b>20</b>      | <b>x</b>                       | <b>0,1</b>           | <b>2,9</b>                                      |
| <b>Ohne Angabe</b>                                | <b>461</b>     | <b>+120,6</b>                  | <b>1 198</b>   | <b>+191,5</b>                  | <b>5,6</b>           | <b>2,6</b>                                      |

## Noch: 2.4 Leistung der Beherbergungsstätten nach Reisegebieten und Herkunftsländern

November 2021

| Reisegebiet<br>Herkunftsland (ständiger Wohnsitz) | Ankünfte       |                                | Übernachtungen |                                |                      | Mittlere<br>Aufenthalts-<br>dauer <sup>3)</sup> |
|---|----------------|--------------------------------|----------------|--------------------------------|----------------------|---|
|   | aller<br>Gäste | Verän-<br>derung <sup>1)</sup> | aller<br>Gäste | Verän-<br>derung <sup>1)</sup> | Anteil <sup>2)</sup> |   |
| <b>Köln und Rhein-Erft-Kreis</b>                  | <b>252 782</b> | <b>+460,5</b>                  | <b>485 072</b> | <b>+278,6</b>                  | <b>100</b>           | <b>1,9</b>                                      |
| <b>Bundesrepublik Deutschland</b>                 | <b>189 169</b> | <b>+397,2</b>                  | <b>364 018</b> | <b>+241,4</b>                  | <b>75,0</b>          | <b>1,9</b>                                      |
| <b>Ausland</b>                                    | <b>63 613</b>  | <b>x</b>                       | <b>121 054</b> | <b>+463,4</b>                  | <b>25,0</b>          | <b>1,9</b>                                      |
| <b>Europa</b>                                     | <b>49 891</b>  | <b>x</b>                       | <b>94 118</b>  | <b>x</b>                       | <b>77,7</b>          | <b>1,9</b>                                      |
| EU-Länder   | 42 254         | x                              | 78 706         | x                              | 65,0                 | 1,9   |
| Belgien   | 7 771          | x                              | 11 786         | x                              | 9,7                  | 1,5   |
| Bulgarien   | 200            | +250,9                         | 642            | +175,5                         | 0,5                  | 3,2   |
| Dänemark  | 739            | x                              | 1 458          | x                              | 1,2                  | 2,0   |
| Estland   | 89             | +394,4                         | 168            | x                              | 0,1                  | 1,9   |
| Finnland  | 256            | +300,0                         | 543            | +282,4                         | 0,4                  | 2,1   |
| Frankreich  | 3 905          | x                              | 6 821          | x                              | 5,6                  | 1,7   |
| Griechenland                                      | 438            | x                              | 1 013          | x                              | 0,8                  | 2,3   |
| Republik Irland                                   | 925            | x                              | 1 847          | x                              | 1,5                  | 2,0   |
| Italien   | 2 073          | x                              | 3 919          | x                              | 3,2                  | 1,9   |
| Kroatien  | 168            | +14,3                          | 401            | -21,7                          | 0,3                  | 2,4   |
| Lettland  | 126            | x                              | 261            | x                              | 0,2                  | 2,1   |
| Litauen   | 230            | x                              | 477            | x                              | 0,4                  | 2,1   |
| Luxemburg   | 1 894          | x                              | 2 932          | x                              | 2,4                  | 1,5   |
| Malta   | 51             | x                              | 116            | x                              | 0,1                  | 2,3   |
| Niederlande                                       | 9 201          | x                              | 15 247         | x                              | 12,6                 | 1,7   |
| Österreich  | 2 228          | x                              | 3 964          | x                              | 3,3                  | 1,8   |
| Polen   | 1 453          | +229,5                         | 5 931          | +130,8                         | 4,9                  | 4,1   |
| Portugal  | 420            | +356,5                         | 905            | +394,5                         | 0,7                  | 2,2   |
| Rumänien  | 446            | +216,3                         | 1 299          | -19,5                          | 1,1                  | 2,9   |
| Schweden  | 651            | x                              | 1 078          | x                              | 0,9                  | 1,7   |
| Slowakische Republik                              | 159            | +396,9                         | 408            | +288,6                         | 0,3                  | 2,6   |
| Slowenien   | 115            | +400,0                         | 191            | +37,4                          | 0,2                  | 1,7   |
| Spanien   | 2 480          | x                              | 5 324          | x                              | 4,4                  | 2,1   |
| Tschechische Republik                             | 314            | x                              | 664            | x                              | 0,5                  | 2,1   |
| Ungarn  | 249            | +308,2                         | 605            | +91,5                          | 0,5                  | 2,4   |
| Vereinigtes Königreich                            | 5 595          | x                              | 10 496         | x                              | 8,7                  | 1,9   |
| Zypern  | 78             | +290,0                         | 210            | x                              | 0,2                  | 2,7   |
| Island  | 18             | x                              | 43             | x                              | –                    | 2,4   |
| Norwegen  | 263            | x                              | 496            | +427,7                         | 0,4                  | 1,9   |
| Russland  | 321            | +282,1                         | 763            | +441,1                         | 0,6                  | 2,4   |
| Schweiz   | 3 432          | x                              | 6 315          | x                              | 5,2                  | 1,8   |
| Türkei  | 1 175          | x                              | 2 118          | x                              | 1,7                  | 1,8   |
| Ukraine   | 561            | x                              | 1 301          | +94,2                          | 1,1                  | 2,3   |
| sonstige europäische Länder                       | 1 867          | x                              | 4 376          | x                              | 3,6                  | 2,3   |
| <b>Afrika</b>                                     | <b>378</b>     | <b>x</b>                       | <b>1 863</b>   | <b>+92,7</b>                   | <b>1,5</b>           | <b>4,9</b>                                      |
| Republik Südafrika                                | 62             | –                              | 152            | x                              | 0,1                  | 2,5   |
| sonstige afrikanische Länder                      | 316            | x                              | 1 711          | +77,1                          | 1,4                  | 5,4   |
| <b>Asien</b>                                      | <b>2 551</b>   | <b>x</b>                       | <b>6 719</b>   | <b>+382,3</b>                  | <b>5,6</b>           | <b>2,6</b>                                      |
| Arabische Golfstaaten                             | 788            | x                              | 2 036          | +318,9                         | 1,7                  | 2,6   |
| Volksrepublik China und Hongkong                  | 137            | x                              | 289            | x                              | 0,2                  | 2,1   |
| Indien  | 204            | x                              | 538            | x                              | 0,4                  | 2,6   |
| Israel  | 399            | +375,0                         | 667            | x                              | 0,6                  | 1,7   |
| Japan   | 179            | x                              | 303            | +248,3                         | 0,3                  | 1,7   |
| Südkorea  | 164            | x                              | 427            | x                              | 0,4                  | 2,6   |
| Taiwan  | 20             | x                              | 46             | x                              | –                    | 2,3   |
| sonstige asiatische Länder                        | 660            | x                              | 2 413          | +274,7                         | 2,0                  | 3,7   |
| <b>Amerika</b>                                    | <b>6 954</b>   | <b>+365,5</b>                  | <b>11 981</b>  | <b>+272,5</b>                  | <b>9,9</b>           | <b>1,7</b>                                      |
| Kanada  | 487            | x                              | 1 099          | x                              | 0,9                  | 2,3   |
| USA   | 5 621          | +288,2                         | 8 461          | +196,0                         | 7,0                  | 1,5   |
| sonstige nordamerikanische Länder                 | 22             | x                              | 37             | x                              | –                    | 1,7   |
| Mittelamerika und Karibik                         | 193            | x                              | 445            | +185,3                         | 0,4                  | 2,3   |
| Brasilien   | 305            | x                              | 781            | x                              | 0,6                  | 2,6   |
| sonstige südamerikanische Länder                  | 326            | x                              | 1 158          | x                              | 1,0                  | 3,6   |
| <b>Australien</b>                                 | <b>214</b>     | <b>x</b>                       | <b>295</b>     | <b>+467,3</b>                  | <b>0,2</b>           | <b>1,4</b>                                      |
| <b>Neuseeland und Ozeanien</b>                    | <b>62</b>      | <b>x</b>                       | <b>145</b>     | <b>x</b>                       | <b>0,1</b>           | <b>2,3</b>                                      |
| <b>Ohne Angabe</b>                                | <b>3 563</b>   | <b>+397,6</b>                  | <b>5 933</b>   | <b>+164,7</b>                  | <b>4,9</b>           | <b>1,7</b>                                      |

Anmerkungen Seite 31



## Noch: 2.4 Leistung der Beherbergungsstätten nach Reisegebieten und Herkunftsländern

November 2021

| Reisegebiet<br>Herkunftsland (ständiger Wohnsitz) | Ankünfte       |                                | Übernachtungen |                                |                      | Mittlere<br>Aufenthalts-<br>dauer <sup>3)</sup> |
|---|----------------|--------------------------------|----------------|--------------------------------|----------------------|---|
|   | aller<br>Gäste | Verän-<br>derung <sup>1)</sup> | aller<br>Gäste | Verän-<br>derung <sup>1)</sup> | Anteil <sup>2)</sup> |   |
| <b>Düsseldorf und Kreis Mettmann</b>              | <b>189 343</b> | <b>+425,2</b>                  | <b>327 707</b> | <b>+336,9</b>                  | <b>100</b>           | <b>1,7</b>                                      |
| <b>Bundesrepublik Deutschland</b>                 | <b>130 257</b> | <b>+332,1</b>                  | <b>214 902</b> | <b>+243,3</b>                  | <b>65,6</b>          | <b>1,6</b>                                      |
| <b>Ausland</b>                                    | <b>59 086</b>  | <b>x</b>                       | <b>112 805</b> | <b>x</b>                       | <b>34,4</b>          | <b>1,9</b>                                      |
| <b>Europa</b>                                     | <b>45 618</b>  | <b>x</b>                       | <b>82 314</b>  | <b>x</b>                       | <b>73,0</b>          | <b>1,8</b>                                      |
| EU-Länder   | 39 038         | x                              | 69 672         | x                              | 61,8                 | 1,8   |
| Belgien   | 3 422          | x                              | 5 283          | x                              | 4,7                  | 1,5   |
| Bulgarien   | 205            | +454,1                         | 520            | +368,5                         | 0,5                  | 2,5   |
| Dänemark  | 684            | x                              | 1 088          | x                              | 1,0                  | 1,6   |
| Estland   | 136            | x                              | 249            | x                              | 0,2                  | 1,8   |
| Finnland  | 643            | x                              | 1 074          | x                              | 1,0                  | 1,7   |
| Frankreich  | 3 216          | x                              | 5 447          | x                              | 4,8                  | 1,7   |
| Griechenland                                      | 535            | x                              | 1 259          | x                              | 1,1                  | 2,4   |
| Republik Irland                                   | 505            | x                              | 933            | x                              | 0,8                  | 1,8   |
| Italien   | 3 212          | x                              | 6 676          | x                              | 5,9                  | 2,1   |
| Kroatien  | 139            | +247,5                         | 303            | +119,6                         | 0,3                  | 2,2   |
| Lettland  | 154            | x                              | 342            | x                              | 0,3                  | 2,2   |
| Litauen   | 145            | x                              | 265            | +223,2                         | 0,2                  | 1,8   |
| Luxemburg   | 597            | x                              | 980            | x                              | 0,9                  | 1,6   |
| Malta   | 48             | +336,4                         | 90             | x                              | 0,1                  | 1,9   |
| Niederlande                                       | 10 641         | x                              | 15 883         | x                              | 14,1                 | 1,5   |
| Österreich  | 1 966          | +497,6                         | 3 340          | +421,9                         | 3,0                  | 1,7   |
| Polen   | 1 980          | +406,4                         | 5 153          | +320,7                         | 4,6                  | 2,6   |
| Portugal  | 570            | x                              | 1 251          | x                              | 1,1                  | 2,2   |
| Rumänien  | 529            | +389,8                         | 1 585          | x                              | 1,4                  | 3,0   |
| Schweden  | 828            | x                              | 1 365          | x                              | 1,2                  | 1,6   |
| Slowakische Republik                              | 159            | +367,6                         | 276            | +69,3                          | 0,2                  | 1,7   |
| Slowenien   | 207            | +115,6                         | 430            | +154,4                         | 0,4                  | 2,1   |
| Spanien   | 2 619          | x                              | 4 902          | x                              | 4,3                  | 1,9   |
| Tschechische Republik                             | 601            | x                              | 1 246          | x                              | 1,1                  | 2,1   |
| Ungarn  | 427            | x                              | 907            | x                              | 0,8                  | 2,1   |
| Vereinigtes Königreich                            | 4 795          | x                              | 8 592          | x                              | 7,6                  | 1,8   |
| Zypern  | 75             | x                              | 233            | x                              | 0,2                  | 3,1   |
| Island  | 36             | x                              | 63             | x                              | 0,1                  | 1,8   |
| Norwegen  | 365            | x                              | 691            | x                              | 0,6                  | 1,9   |
| Russland  | 674            | +476,1                         | 1 606          | +419,7                         | 1,4                  | 2,4   |
| Schweiz   | 2 448          | x                              | 4 297          | x                              | 3,8                  | 1,8   |
| Türkei  | 1 509          | x                              | 3 154          | x                              | 2,8                  | 2,1   |
| Ukraine   | 556            | +461,6                         | 1 186          | x                              | 1,1                  | 2,1   |
| sonstige europäische Länder                       | 992            | x                              | 1 645          | x                              | 1,5                  | 1,7   |
| <b>Afrika</b>                                     | <b>705</b>     | <b>x</b>                       | <b>1 728</b>   | <b>x</b>                       | <b>1,5</b>           | <b>2,5</b>                                      |
| Republik Südafrika                                | 99             | x                              | 155            | x                              | 0,1                  | 1,6   |
| sonstige afrikanische Länder                      | 606            | +471,7                         | 1 573          | x                              | 1,4                  | 2,6   |
| <b>Asien</b>                                      | <b>6 114</b>   | <b>x</b>                       | <b>15 471</b>  | <b>x</b>                       | <b>13,7</b>          | <b>2,5</b>                                      |
| Arabische Golfstaaten                             | 1 963          | x                              | 4 906          | x                              | 4,3                  | 2,5   |
| Volksrepublik China und Hongkong                  | 665            | +419,5                         | 1 605          | +400,0                         | 1,4                  | 2,4   |
| Indien  | 720            | +62,5                          | 1 570          | +139,3                         | 1,4                  | 2,2   |
| Israel  | 554            | x                              | 1 275          | x                              | 1,1                  | 2,3   |
| Japan   | 550            | x                              | 1 067          | +486,3                         | 0,9                  | 1,9   |
| Südkorea  | 578            | x                              | 1 963          | x                              | 1,7                  | 3,4   |
| Taiwan  | 72             | x                              | 328            | x                              | 0,3                  | 4,6   |
| sonstige asiatische Länder                        | 1 012          | x                              | 2 757          | x                              | 2,4                  | 2,7   |
| <b>Amerika</b>                                    | <b>4 615</b>   | <b>x</b>                       | <b>9 477</b>   | <b>x</b>                       | <b>8,4</b>           | <b>2,1</b>                                      |
| Kanada  | 273            | x                              | 507            | x                              | 0,4                  | 1,9   |
| USA   | 3 503          | x                              | 6 945          | x                              | 6,2                  | 2,0   |
| sonstige nordamerikanische Länder                 | 42             | x                              | 96             | x                              | 0,1                  | 2,3   |
| Mittelamerika und Karibik                         | 285            | x                              | 561            | x                              | 0,5                  | 2,0   |
| Brasilien   | 260            | x                              | 706            | x                              | 0,6                  | 2,7   |
| sonstige südamerikanische Länder                  | 252            | x                              | 662            | x                              | 0,6                  | 2,6   |
| <b>Australien</b>                                 | <b>102</b>     | <b>x</b>                       | <b>252</b>     | <b>x</b>                       | <b>0,2</b>           | <b>2,5</b>                                      |
| <b>Neuseeland und Ozeanien</b>                    | <b>22</b>      | <b>x</b>                       | <b>69</b>      | <b>+200,0</b>                  | <b>0,1</b>           | <b>3,1</b>                                      |
| <b>Ohne Angabe</b>                                | <b>1 910</b>   | <b>x</b>                       | <b>3 494</b>   | <b>x</b>                       | <b>3,1</b>           | <b>1,8</b>                                      |

Anmerkungen Seite 31

## Noch: 2.4 Leistung der Beherbergungsstätten nach Reisegebieten und Herkunftsländern

November 2021

| Reisegebiet<br>Herkunftsland (ständiger Wohnsitz) | Ankünfte       |                                | Übernachtungen |                                |                      | Mittlere<br>Aufenthalts-<br>dauer <sup>3)</sup> |
|---|----------------|--------------------------------|----------------|--------------------------------|----------------------|---|
|   | aller<br>Gäste | Verän-<br>derung <sup>1)</sup> | aller<br>Gäste | Verän-<br>derung <sup>1)</sup> | Anteil <sup>2)</sup> |   |
| <b>Ruhrgebiet</b>                                 | <b>229 019</b> | <b>+273,9</b>                  | <b>488 637</b> | <b>+155,0</b>                  | <b>100</b>           | <b>2,1</b>                                      |
| <b>Bundesrepublik Deutschland</b>                 | <b>195 340</b> | <b>+252,1</b>                  | <b>420 047</b> | <b>+140,8</b>                  | <b>86,0</b>          | <b>2,2</b>                                      |
| <b>Ausland</b>                                    | <b>33 679</b>  | <b>+483,1</b>                  | <b>68 590</b>  | <b>+299,1</b>                  | <b>14,0</b>          | <b>2,0</b>                                      |
| <b>Europa</b>                                     | <b>28 826</b>  | <b>+472,7</b>                  | <b>54 548</b>  | <b>+261,5</b>                  | <b>79,5</b>          | <b>1,9</b>                                      |
| EU-Länder   | 24 703         | +481,2                         | 46 813         | +259,8                         | 68,3                 | 1,9   |
| Belgien   | 2 030          | +415,2                         | 3 134          | +358,9                         | 4,6                  | 1,5   |
| Bulgarien   | 280            | +81,8                          | 447            | +72,6                          | 0,7                  | 1,6   |
| Dänemark  | 442            | x                              | 713            | x                              | 1,0                  | 1,6   |
| Estland   | 52             | +147,6                         | 78             | +90,2                          | 0,1                  | 1,5   |
| Finnland  | 151            | x                              | 300            | x                              | 0,4                  | 2,0   |
| Frankreich  | 1 688          | +466,4                         | 2 674          | +448,0                         | 3,9                  | 1,6   |
| Griechenland                                      | 188            | +469,7                         | 389            | +186,0                         | 0,6                  | 2,1   |
| Republik Irland                                   | 132            | x                              | 342            | x                              | 0,5                  | 2,6   |
| Italien   | 1 128          | +372,0                         | 2 837          | +316,0                         | 4,1                  | 2,5   |
| Kroatien  | 190            | +363,4                         | 758            | +185,0                         | 1,1                  | 4,0   |
| Lettland  | 77             | +126,5                         | 114            | +75,4                          | 0,2                  | 1,5   |
| Litauen   | 174            | +200,0                         | 420            | +206,6                         | 0,6                  | 2,4   |
| Luxemburg   | 386            | x                              | 587            | x                              | 0,9                  | 1,5   |
| Malta   | 14             | x                              | 26             | x                              | –                    | 1,9   |
| Niederlande                                       | 9 624          | x                              | 14 238         | x                              | 20,8                 | 1,5   |
| Österreich  | 1 639          | +390,7                         | 3 732          | +238,0                         | 5,4                  | 2,3   |
| Polen   | 2 041          | +236,8                         | 5 815          | +142,0                         | 8,5                  | 2,8   |
| Portugal  | 174            | +205,3                         | 380            | +239,3                         | 0,6                  | 2,2   |
| Rumänien  | 635            | +86,8                          | 1 634          | –27,1                          | 2,4                  | 2,6   |
| Schweden  | 448            | x                              | 799            | x                              | 1,2                  | 1,8   |
| Slowakische Republik                              | 199            | +290,2                         | 782            | +227,2                         | 1,1                  | 3,9   |
| Slowenien   | 98             | –36,8                          | 213            | –74,4                          | 0,3                  | 2,2   |
| Spanien   | 756            | +410,8                         | 1 921          | +257,1                         | 2,8                  | 2,5   |
| Tschechische Republik                             | 351            | +195,0                         | 1 049          | +155,9                         | 1,5                  | 3,0   |
| Ungarn  | 140            | +38,6                          | 452            | +155,4                         | 0,7                  | 3,2   |
| Vereinigtes Königreich                            | 1 653          | x                              | 2 932          | x                              | 4,3                  | 1,8   |
| Zypern  | 13             | +225,0                         | 47             | +176,5                         | 0,1                  | 3,6   |
| Island  | 21             | x                              | 39             | x                              | 0,1                  | 1,9   |
| Norwegen  | 231            | x                              | 414            | x                              | 0,6                  | 1,8   |
| Russland  | 236            | x                              | 578            | x                              | 0,8                  | 2,4   |
| Schweiz   | 1 682          | x                              | 2 987          | x                              | 4,4                  | 1,8   |
| Türkei  | 575            | x                              | 1 370          | x                              | 2,0                  | 2,4   |
| Ukraine   | 483            | +355,7                         | 788            | +371,9                         | 1,1                  | 1,6   |
| sonstige europäische Länder                       | 895            | +187,8                         | 1 559          | +30,1                          | 2,3                  | 1,7   |
| <b>Afrika</b>                                     | <b>202</b>     | <b>+304,0</b>                  | <b>725</b>     | <b>+262,5</b>                  | <b>1,1</b>           | <b>3,6</b>                                      |
| Republik Südafrika                                | 31             | +416,7                         | 68             | +142,9                         | 0,1                  | 2,2   |
| sonstige afrikanische Länder                      | 171            | +288,6                         | 657            | +282,0                         | 1,0                  | 3,8   |
| <b>Asien</b>                                      | <b>1 259</b>   | <b>x</b>                       | <b>3 389</b>   | <b>x</b>                       | <b>4,9</b>           | <b>2,7</b>                                      |
| Arabische Golfstaaten                             | 235            | x                              | 611            | +230,3                         | 0,9                  | 2,6   |
| Volksrepublik China und Hongkong                  | 128            | x                              | 341            | x                              | 0,5                  | 2,7   |
| Indien  | 109            | x                              | 255            | +280,6                         | 0,4                  | 2,3   |
| Israel  | 171            | x                              | 339            | x                              | 0,5                  | 2,0   |
| Japan   | 45             | x                              | 65             | x                              | 0,1                  | 1,4   |
| Südkorea  | 114            | x                              | 494            | x                              | 0,7                  | 4,3   |
| Taiwan  | 18             | –                              | 29             | –51,7                          | –                    | 1,6   |
| sonstige asiatische Länder                        | 439            | +404,6                         | 1 255          | x                              | 1,8                  | 2,9   |
| <b>Amerika</b>                                    | <b>1 388</b>   | <b>x</b>                       | <b>3 921</b>   | <b>x</b>                       | <b>5,7</b>           | <b>2,8</b>                                      |
| Kanada  | 203            | x                              | 1 169          | x                              | 1,7                  | 5,8   |
| USA   | 892            | x                              | 2 090          | x                              | 3,0                  | 2,3   |
| sonstige nordamerikanische Länder                 | 24             | x                              | 31             | x                              | –                    | 1,3   |
| Mittelamerika und Karibik                         | 82             | x                              | 211            | x                              | 0,3                  | 2,6   |
| Brasilien   | 83             | x                              | 196            | +73,5                          | 0,3                  | 2,4   |
| sonstige südamerikanische Länder                  | 104            | x                              | 224            | x                              | 0,3                  | 2,2   |
| <b>Australien</b>                                 | <b>35</b>      | <b>x</b>                       | <b>88</b>      | <b>x</b>                       | <b>0,1</b>           | <b>2,5</b>                                      |
| <b>Neuseeland und Ozeanien</b>                    | <b>38</b>      | <b>x</b>                       | <b>2 711</b>   | <b>x</b>                       | <b>4,0</b>           | <b>71,3</b>                                     |
| <b>Ohne Angabe</b>                                | <b>1 931</b>   | <b>+325,3</b>                  | <b>3 208</b>   | <b>+252,9</b>                  | <b>4,7</b>           | <b>1,7</b>                                      |

Anmerkungen Seite 31

## Noch: 2.4 Leistung der Beherbergungsstätten nach Reisegebieten und Herkunftsländern

November 2021

| Reisegebiet<br>Herkunftsland (ständiger Wohnsitz) | Ankünfte       |                                | Übernachtungen |                                |                      | Mittlere<br>Aufenthalts-<br>dauer <sup>3)</sup> |
|---|----------------|--------------------------------|----------------|--------------------------------|----------------------|---|
|   | aller<br>Gäste | Verän-<br>derung <sup>1)</sup> | aller<br>Gäste | Verän-<br>derung <sup>1)</sup> | Anteil <sup>2)</sup> |   |
| <b>Bergisches Städtedreieck</b>                   | <b>22 573</b>  | <b>+164,5</b>                  | <b>56 851</b>  | <b>+74,3</b>                   | <b>100</b>           | <b>2,5</b>                                      |
| <b>Bundesrepublik Deutschland</b>                 | <b>19 877</b>  | <b>+153,0</b>                  | <b>51 047</b>  | <b>+68,4</b>                   | <b>89,8</b>          | <b>2,6</b>                                      |
| <b>Ausland</b>                                    | <b>2 696</b>   | <b>+298,2</b>                  | <b>5 804</b>   | <b>+152,6</b>                  | <b>10,2</b>          | <b>2,2</b>                                      |
| <b>Europa</b>                                     | <b>2 245</b>   | <b>+326,8</b>                  | <b>4 592</b>   | <b>+126,7</b>                  | <b>79,1</b>          | <b>2,0</b>                                      |
| EU-Länder   | 1 657          | +264,2                         | 3 624          | +88,8                          | 62,4                 | 2,2   |
| Belgien   | 152            | x                              | 292            | x                              | 5,0                  | 1,9   |
| Bulgarien   | 49             | x                              | 92             | x                              | 1,6                  | 1,9   |
| Dänemark  | 37             | x                              | 61             | x                              | 1,1                  | 1,6   |
| Estland   | 1              | -50,0                          | 1              | -50,0                          | -                    | 1,0   |
| Finnland  | 9              | x                              | 14             | x                              | 0,2                  | 1,6   |
| Frankreich  | 152            | +114,1                         | 255            | +33,5                          | 4,4                  | 1,7   |
| Griechenland                                      | 26             | x                              | 65             | x                              | 1,1                  | 2,5   |
| Republik Irland                                   | 9              | +200,0                         | 27             | -                              | 0,5                  | 3,0   |
| Italien   | 163            | x                              | 355            | +123,3                         | 6,1                  | 2,2   |
| Kroatien  | 8              | -11,1                          | 21             | -41,7                          | 0,4                  | 2,6   |
| Lettland  | 7              | +133,3                         | 26             | +271,4                         | 0,4                  | 3,7   |
| Litauen   | 22             | x                              | 33             | x                              | 0,6                  | 1,5   |
| Luxemburg   | 8              | x                              | 8              | x                              | 0,1                  | 1,0   |
| Malta   | -              | -                              | -              | -                              | -                    | -   |
| Niederlande                                       | 314            | +324,3                         | 557            | +474,2                         | 9,6                  | 1,8   |
| Österreich  | 111            | +217,1                         | 232            | +256,9                         | 4,0                  | 2,1   |
| Polen   | 240            | +101,7                         | 765            | -21,9                          | 13,2                 | 3,2   |
| Portugal  | 17             | x                              | 71             | x                              | 1,2                  | 4,2   |
| Rumänien  | 37             | +94,7                          | 92             | -31,9                          | 1,6                  | 2,5   |
| Schweden  | 56             | x                              | 102            | x                              | 1,8                  | 1,8   |
| Slowakische Republik                              | 9              | +125,0                         | 71             | x                              | 1,2                  | 7,9   |
| Slowenien   | 7              | +16,7                          | 8              | +33,3                          | 0,1                  | 1,1   |
| Spanien   | 88             | x                              | 145            | +271,8                         | 2,5                  | 1,6   |
| Tschechische Republik                             | 42             | +281,8                         | 107            | x                              | 1,8                  | 2,5   |
| Ungarn  | 15             | +25,0                          | 29             | +70,6                          | 0,5                  | 1,9   |
| Vereinigtes Königreich                            | 75             | +226,1                         | 168            | +68,0                          | 2,9                  | 2,2   |
| Zypern  | 3              | x                              | 27             | x                              | 0,5                  | 9,0   |
| Island  | 1              | x                              | 2              | x                              | -                    | 2,0   |
| Norwegen  | 14             | x                              | 24             | x                              | 0,4                  | 1,7   |
| Russland  | 13             | +333,3                         | 16             | +220,0                         | 0,3                  | 1,2   |
| Schweiz   | 157            | x                              | 368            | x                              | 6,3                  | 2,3   |
| Türkei  | 69             | x                              | 194            | x                              | 3,3                  | 2,8   |
| Ukraine   | 29             | +190,0                         | 37             | +48,0                          | 0,6                  | 1,3   |
| sonstige europäische Länder                       | 305            | x                              | 327            | +483,9                         | 5,6                  | 1,1   |
| <b>Afrika</b>                                     | <b>14</b>      | <b>x</b>                       | <b>48</b>      | <b>x</b>                       | <b>0,8</b>           | <b>3,4</b>                                      |
| Republik Südafrika                                | 3              | x                              | 7              | x                              | 0,1                  | 2,3   |
| sonstige afrikanische Länder                      | 11             | x                              | 41             | x                              | 0,7                  | 3,7   |
| <b>Asien</b>                                      | <b>99</b>      | <b>x</b>                       | <b>356</b>     | <b>+304,5</b>                  | <b>6,1</b>           | <b>3,6</b>                                      |
| Arabische Golfstaaten                             | 6              | +200,0                         | 16             | +166,7                         | 0,3                  | 2,7   |
| Volksrepublik China und Hongkong                  | 14             | x                              | 86             | x                              | 1,5                  | 6,1   |
| Indien  | 10             | x                              | 75             | +188,5                         | 1,3                  | 7,5   |
| Israel  | 3              | -                              | 11             | -73,8                          | 0,2                  | 3,7   |
| Japan   | 4              | x                              | 58             | x                              | 1,0                  | 14,5  |
| Südkorea  | 50             | x                              | 86             | x                              | 1,5                  | 1,7   |
| Taiwan  | -              | -                              | -              | -                              | -                    | -   |
| sonstige asiatische Länder                        | 12             | +300,0                         | 24             | +71,4                          | 0,4                  | 2,0   |
| <b>Amerika</b>                                    | <b>110</b>     | <b>+378,3</b>                  | <b>405</b>     | <b>x</b>                       | <b>7,0</b>           | <b>3,7</b>                                      |
| Kanada  | 15             | x                              | 61             | x                              | 1,1                  | 4,1   |
| USA   | 77             | +250,0                         | 267            | x                              | 4,6                  | 3,5   |
| sonstige nordamerikanische Länder                 | -              | -                              | -              | -                              | -                    | -   |
| Mittelamerika und Karibik                         | 9              | x                              | 29             | x                              | 0,5                  | 3,2   |
| Brasilien   | 8              | x                              | 44             | x                              | 0,8                  | 5,5   |
| sonstige südamerikanische Länder                  | 1              | x                              | 4              | x                              | 0,1                  | 4,0   |
| <b>Australien</b>                                 | <b>-</b>       | <b>-</b>                       | <b>-</b>       | <b>-</b>                       | <b>-</b>             | <b>-</b>  |
| <b>Neuseeland und Ozeanien</b>                    | <b>-</b>       | <b>-</b>                       | <b>-</b>       | <b>-</b>                       | <b>-</b>             | <b>-</b>  |
| <b>Ohne Angabe</b>                                | <b>228</b>     | <b>+88,4</b>                   | <b>403</b>     | <b>+155,1</b>                  | <b>6,9</b>           | <b>1,8</b>                                      |

## Noch: 2.4 Leistung der Beherbergungsstätten nach Reisegebieten und Herkunftsländern

November 2021

| Reisegebiet<br>Herkunftsland (ständiger Wohnsitz) | Ankünfte         |                                | Übernachtungen   |                                |                      | Mittlere<br>Aufenthalts-<br>dauer <sup>3)</sup> |
|---|------------------|--------------------------------|------------------|--------------------------------|----------------------|---|
|   | aller<br>Gäste   | Verän-<br>derung <sup>1)</sup> | aller<br>Gäste   | Verän-<br>derung <sup>1)</sup> | Anteil <sup>2)</sup> |   |
| <b>Nordrhein-Westfalen</b>                        | <b>1 400 098</b> | <b>+313,1</b>                  | <b>3 316 241</b> | <b>+162,1</b>                  | <b>100</b>           | <b>2,4</b>                                      |
| <b>Bundesrepublik Deutschland</b>                 | <b>1 158 790</b> | <b>+280,8</b>                  | <b>2 798 528</b> | <b>+142,7</b>                  | <b>84,4</b>          | <b>2,4</b>                                      |
| <b>Ausland</b>                                    | <b>241 308</b>   | <b>x</b>                       | <b>517 713</b>   | <b>+361,7</b>                  | <b>15,6</b>          | <b>2,1</b>                                      |
| <b>Europa</b>                                     | <b>196 840</b>   | <b>x</b>                       | <b>416 646</b>   | <b>+364,5</b>                  | <b>80,5</b>          | <b>2,1</b>                                      |
| EU-Länder   | 170 771          | x                              | 363 265          | +360,6                         | 70,2                 | 2,1   |
| Belgien   | 23 714           | x                              | 45 006           | x                              | 8,7                  | 1,9   |
| Bulgarien   | 1 034            | +202,3                         | 3 578            | +176,3                         | 0,7                  | 3,5   |
| Dänemark  | 3 270            | x                              | 6 272            | +480,7                         | 1,2                  | 1,9   |
| Estland   | 371              | +415,3                         | 891              | +424,1                         | 0,2                  | 2,4   |
| Finnland  | 1 324            | x                              | 2 523            | x                              | 0,5                  | 1,9   |
| Frankreich  | 13 173           | x                              | 22 791           | x                              | 4,4                  | 1,7   |
| Griechenland                                      | 1 562            | x                              | 3 985            | +392,6                         | 0,8                  | 2,6   |
| Republik Irland                                   | 1 847            | x                              | 3 718            | x                              | 0,7                  | 2,0   |
| Italien   | 9 590            | x                              | 21 757           | +447,1                         | 4,2                  | 2,3   |
| Kroatien  | 798              | +165,1                         | 3 102            | +106,8                         | 0,6                  | 3,9   |
| Lettland  | 527              | +240,0                         | 1 197            | +133,8                         | 0,2                  | 2,3   |
| Litauen   | 1 230            | +342,4                         | 2 912            | +348,0                         | 0,6                  | 2,4   |
| Luxemburg   | 3 931            | x                              | 6 650            | +475,3                         | 1,3                  | 1,7   |
| Malta   | 156              | x                              | 328              | x                              | 0,1                  | 2,1   |
| Niederlande                                       | 53 275           | x                              | 102 546          | x                              | 19,8                 | 1,9   |
| Österreich  | 9 313            | +398,3                         | 19 572           | +251,4                         | 3,8                  | 2,1   |
| Polen   | 9 638            | +181,6                         | 36 045           | +86,8                          | 7,0                  | 3,7   |
| Portugal  | 1 557            | +326,6                         | 3 593            | +386,9                         | 0,7                  | 2,3   |
| Rumänien  | 2 633            | +54,7                          | 9 159            | -5,1                           | 1,8                  | 3,5   |
| Schweden  | 2 976            | x                              | 5 161            | x                              | 1,0                  | 1,7   |
| Slowakische Republik                              | 931              | +152,3                         | 4 389            | +106,9                         | 0,8                  | 4,7   |
| Slowenien   | 892              | +111,9                         | 3 179            | +28,4                          | 0,6                  | 3,6   |
| Spanien   | 7 860            | x                              | 16 856           | +456,9                         | 3,3                  | 2,1   |
| Tschechische Republik                             | 2 327            | +279,0                         | 5 924            | +188,6                         | 1,1                  | 2,5   |
| Ungarn  | 1 341            | +209,0                         | 3 693            | +50,9                          | 0,7                  | 2,8   |
| Vereinigtes Königreich                            | 15 300           | x                              | 27 849           | x                              | 5,4                  | 1,8   |
| Zypern  | 201              | x                              | 589              | x                              | 0,1                  | 2,9   |
| Island  | 103              | x                              | 199              | x                              | —                    | 1,9   |
| Norwegen  | 1 199            | x                              | 2 227            | x                              | 0,4                  | 1,9   |
| Russland  | 1 632            | +406,8                         | 4 291            | +345,1                         | 0,8                  | 2,6   |
| Schweiz   | 11 017           | x                              | 20 416           | x                              | 3,9                  | 1,9   |
| Türkei  | 4 219            | x                              | 9 645            | x                              | 1,9                  | 2,3   |
| Ukraine   | 2 193            | +477,1                         | 4 485            | +275,3                         | 0,9                  | 2,0   |
| sonstige europäische Länder                       | 5 706            | +499,4                         | 12 118           | +169,2                         | 2,3                  | 2,1   |
| <b>Afrika</b>                                     | <b>1 777</b>     | <b>x</b>                       | <b>5 913</b>     | <b>+218,4</b>                  | <b>1,1</b>           | <b>3,3</b>                                      |
| Republik Südafrika                                | 248              | x                              | 530              | x                              | 0,1                  | 2,1   |
| sonstige afrikanische Länder                      | 1 529            | x                              | 5 383            | +203,4                         | 1,0                  | 3,5   |
| <b>Asien</b>                                      | <b>12 662</b>    | <b>x</b>                       | <b>34 546</b>    | <b>+431,1</b>                  | <b>6,7</b>           | <b>2,7</b>                                      |
| Arabische Golfstaaten                             | 3 771            | x                              | 10 560           | x                              | 2,0                  | 2,8   |
| Volksrepublik China und Hongkong                  | 1 185            | x                              | 3 378            | +456,5                         | 0,7                  | 2,9   |
| Indien  | 1 330            | +177,1                         | 3 391            | +222,6                         | 0,7                  | 2,5   |
| Israel  | 1 323            | x                              | 2 698            | x                              | 0,5                  | 2,0   |
| Japan   | 959              | x                              | 1 982            | +298,0                         | 0,4                  | 2,1   |
| Südkorea  | 1 142            | x                              | 3 554            | x                              | 0,7                  | 3,1   |
| Taiwan  | 189              | x                              | 554              | x                              | 0,1                  | 2,9   |
| sonstige asiatische Länder                        | 2 763            | x                              | 8 429            | +320,0                         | 1,6                  | 3,1   |
| <b>Amerika</b>                                    | <b>16 004</b>    | <b>x</b>                       | <b>33 225</b>    | <b>+425,5</b>                  | <b>6,4</b>           | <b>2,1</b>                                      |
| Kanada  | 1 224            | x                              | 3 466            | x                              | 0,7                  | 2,8   |
| USA   | 12 229           | +447,4                         | 22 963           | +368,7                         | 4,4                  | 1,9   |
| sonstige nordamerikanische Länder                 | 108              | x                              | 277              | x                              | 0,1                  | 2,6   |
| Mittelamerika und Karibik                         | 712              | x                              | 1 699            | +381,3                         | 0,3                  | 2,4   |
| Brasilien   | 839              | x                              | 2 232            | +470,8                         | 0,4                  | 2,7   |
| sonstige südamerikanische Länder                  | 892              | x                              | 2 588            | x                              | 0,5                  | 2,9   |
| <b>Australien</b>                                 | <b>443</b>       | <b>x</b>                       | <b>834</b>       | <b>+441,6</b>                  | <b>0,2</b>           | <b>1,9</b>                                      |
| <b>Neuseeland und Ozeanien</b>                    | <b>157</b>       | <b>x</b>                       | <b>3 002</b>     | <b>x</b>                       | <b>0,6</b>           | <b>19,1</b>                                     |
| <b>Ohne Angabe</b>                                | <b>13 425</b>    | <b>+302,8</b>                  | <b>23 547</b>    | <b>+212,7</b>                  | <b>4,5</b>           | <b>1,8</b>                                      |

Anmerkungen Seite 31

## 3.1 Leistung der Beherbergungsstätten nach Verwaltungsbezirken

Januar bis November 2021

| Amtliche Schlüsselnummer | Verwaltungsbezirk          | Ankünfte       |                           |                     |                           | Übernachtungen   |                           |
|--------------------------|----------------------------|----------------|---------------------------|---------------------|---------------------------|------------------|---------------------------|
|                          |                            | aller Gäste    | Veränderung <sup>1)</sup> | ausländischer Gäste | Veränderung <sup>1)</sup> | aller Gäste      | Veränderung <sup>1)</sup> |
| <b>111 000</b>           | <b>Kreisfreie Städte</b>   |                |                           |                     |                           |                  |                           |
| <b>112 000</b>           | <b>Düsseldorf</b>          | <b>998 142</b> | <b>-5,9</b>               | <b>238 044</b>      | <b>-20,8</b>              | <b>1 719 267</b> | <b>-3,6</b>               |
| <b>114 000</b>           | <b>Duisburg</b>            | <b>128 018</b> | <b>-0,2</b>               | <b>16 132</b>       | <b>-11,3</b>              | <b>267 074</b>   | <b>-3,7</b>               |
| <b>113 000</b>           | <b>Essen</b>               | <b>305 993</b> | <b>-4,0</b>               | <b>43 089</b>       | <b>-10,0</b>              | <b>720 177</b>   | <b>+1,8</b>               |
| <b>114 000</b>           | <b>Krefeld</b>             | <b>55 267</b>  | <b>-4,8</b>               | <b>10 551</b>       | <b>+4,2</b>               | <b>116 254</b>   | <b>+8,7</b>               |
| <b>116 000</b>           | <b>Mönchengladbach</b>     | <b>95 192</b>  | <b>+0,4</b>               | <b>11 230</b>       | <b>-33,9</b>              | <b>209 897</b>   | <b>+27,6</b>              |
| <b>117 000</b>           | <b>Mülheim an der Ruhr</b> | <b>40 395</b>  | <b>-12,8</b>              | <b>4 762</b>        | <b>-19,5</b>              | <b>89 393</b>    | <b>-9,5</b>               |
| <b>119 000</b>           | <b>Oberhausen</b>          | <b>104 109</b> | <b>-2,5</b>               | <b>16 015</b>       | <b>+3,6</b>               | <b>299 184</b>   | <b>+14,4</b>              |
| <b>120 000</b>           | <b>Remscheid</b>           | <b>22 852</b>  | <b>-11,2</b>              | <b>2 284</b>        | <b>-8,9</b>               | <b>48 593</b>    | <b>-4,9</b>               |
| <b>122 000</b>           | <b>Solingen</b>            | <b>19 468</b>  | <b>-4,8</b>               | <b>2 567</b>        | <b>-3,7</b>               | <b>40 860</b>    | <b>+1,2</b>               |
| <b>124 000</b>           | <b>Wuppertal</b>           | <b>109 785</b> | <b>-10,9</b>              | <b>11 276</b>       | <b>-19,1</b>              | <b>316 126</b>   | <b>-2,8</b>               |
| <b>154 000</b>           | <b>Kreis Kleve</b>         | <b>227 114</b> | <b>-3,5</b>               | <b>38 431</b>       | <b>-16,6</b>              | <b>555 945</b>   | <b>+0,9</b>               |
| 154 004                  | Bedburg-Hau                | 1 281          | -37,9                     | 116                 | -64,8                     | 3 631            | -33,3                     |
| 154 008                  | Emmerich am Rhein, Stadt   | 17 801         | -14,0                     | 2 137               | -51,9                     | 33 180           | -11,5                     |
| 154 012                  | Geldern, Stadt             | 18 494         | -14,1                     | 1 375               | -19,9                     | 82 107           | -5,5                      |
| 154 016                  | Goch, Stadt                | 27 189         | +7,0                      | 5 082               | +6,5                      | 67 581           | +11,6                     |
| 154 020                  | Issum                      | 2 195          | +9,0                      | 284                 | +13,6                     | 5 335            | +1,5                      |
| 154 024                  | Kalkar, Stadt              | 41 030         | -13,9                     | 10 570              | -37,1                     | 100 965          | -7,3                      |
| 154 028                  | Kerken                     | 2 736          | +22,9                     | 190                 | -17,7                     | 4 520            | +23,9                     |
| 154 032                  | Kevelaer, Stadt            | 23 025         | -8,0                      | 2 927               | +24,8                     | 56 932           | -6,2                      |
| 154 036                  | Kleve, Stadt               | 22 463         | -2,5                      | 3 277               | -3,6                      | 48 529           | +6,7                      |
| 154 040                  | Kranenburg                 | 5 756          | -7,4                      | 408                 | -63,6                     | 15 566           | +6,6                      |
| 154 044                  | Rees, Stadt                | 15 615         | -9,2                      | 1 193               | -39,6                     | 31 452           | -10,6                     |
| 154 048                  | Rheurdt                    | 1 931          | +7,6                      | -                   | -                         | 4 689            | +16,6                     |
| 154 052                  | Straelen, Stadt            | 9 294          | +4,0                      | 811                 | +5,9                      | 21 647           | +16,5                     |
| 154 056                  | Uedem                      | 6 975          | -19,2                     | 80                  | -33,9                     | 22 374           | -1,7                      |
| 154 060                  | Wachtendonk                | 5 544          | +3,7                      | 333                 | -7,8                      | 19 367           | +13,9                     |
| 154 064                  | Weeze                      | 25 785         | +47,7                     | 9 648               | +29,1                     | 38 070           | +55,9                     |
| <b>158 000</b>           | <b>Kreis Mettmann</b>      | <b>168 977</b> | <b>-18,5</b>              | <b>24 156</b>       | <b>-30,6</b>              | <b>356 770</b>   | <b>-15,2</b>              |
| 158 004                  | Erkrath, Stadt             | .              | .                         | .                   | .                         | .                | .                         |
| 158 008                  | Haan, Stadt                | 10 727         | -0,2                      | 1 394               | -2,5                      | 22 328           | +4,2                      |
| 158 012                  | Heiligenhaus, Stadt        | 4 733          | -24,1                     | 492                 | -62,8                     | 8 475            | +0,8                      |
| 158 016                  | Hilden, Stadt              | 24 093         | -19,1                     | 1 941               | -37,4                     | 68 642           | -7,6                      |
| 158 020                  | Langenfeld (Rhld.), Stadt  | 12 344         | +0,1                      | 2 128               | +35,2                     | 26 012           | -32,5                     |
| 158 024                  | Mettmann, Stadt            | 24 254         | -29,9                     | 4 011               | -38,9                     | 48 341           | -25,5                     |
| 158 026                  | Monheim am Rhein, Stadt    | 19 381         | -2,3                      | 3 749               | -20,9                     | 37 320           | -4,7                      |
| 158 028                  | Ratingen, Stadt            | 55 752         | -19,2                     | 9 455               | -23,3                     | 107 425          | -12,7                     |
| 158 032                  | Velbert, Stadt             | 13 377         | -22,0                     | 724                 | -74,4                     | 26 883           | -15,5                     |
| 158 036                  | Wülfrath, Stadt            | .              | .                         | .                   | .                         | .                | .                         |
| <b>162 000</b>           | <b>Rhein-Kreis Neuss</b>   | <b>163 689</b> | <b>-10,1</b>              | <b>18 698</b>       | <b>-47,8</b>              | <b>529 030</b>   | <b>-4,8</b>               |
| 162 004                  | Dormagen, Stadt            | 16 178         | -5,3                      | 1 470               | -27,6                     | 87 774           | -1,2                      |
| 162 008                  | Grevenbroich, Stadt        | 17 295         | +9,8                      | 1 929               | -49,4                     | 54 358           | +36,7                     |
| 162 012                  | Jüchen, Stadt              | 2 635          | +19,8                     | 227                 | -11,7                     | 5 217            | -13,7                     |
| 162 016                  | Kaarst, Stadt              | 11 012         | -31,4                     | 1 349               | -51,7                     | 15 968           | -41,6                     |
| 162 020                  | Korschenbroich, Stadt      | .              | .                         | .                   | .                         | .                | .                         |
| 162 022                  | Meerbusch, Stadt           | 16 323         | -9,3                      | 1 617               | -26,3                     | 136 935          | +6,0                      |
| 162 024                  | Neuss, Stadt               | 93 823         | -11,9                     | 11 709              | -51,6                     | 152 703          | -17,6                     |
| 162 028                  | Rommerskirchen             | .              | .                         | .                   | .                         | .                | .                         |
| <b>166 000</b>           | <b>Kreis Viersen</b>       | <b>88 804</b>  | <b>+0,4</b>               | <b>6 980</b>        | <b>-20,6</b>              | <b>212 209</b>   | <b>+2,0</b>               |
| 166 004                  | Brüggen                    | 10 652         | +64,9                     | 531                 | -39,7                     | 25 435           | +27,5                     |
| 166 008                  | Grefrath                   | 3 158          | -17,4                     | 288                 | +10,3                     | 10 590           | -0,4                      |
| 166 012                  | Kempfen, Stadt             | 7 674          | +2,6                      | 357                 | -8,7                      | 29 301           | +13,7                     |
| 166 016                  | Nettetal, Stadt            | 28 203         | +2,3                      | 1 462               | -45,8                     | 63 286           | +10,0                     |
| 166 020                  | Niederkrüchten             | 5 900          | -21,9                     | 352                 | -60,9                     | 15 411           | -21,9                     |
| 166 024                  | Schwalmtal                 | .              | .                         | .                   | .                         | .                | .                         |
| 166 028                  | Tönisvorst, Stadt          | .              | .                         | .                   | .                         | .                | .                         |
| 166 032                  | Viersen, Stadt             | 7 735          | -0,9                      | 989                 | +115,9                    | 14 864           | +0,2                      |
| 166 036                  | Willich, Stadt             | 22 740         | -4,2                      | 2 653               | -4,7                      | 49 334           | -7,0                      |
| <b>170 000</b>           | <b>Kreis Wesel</b>         | <b>214 188</b> | <b>-4,1</b>               | <b>20 684</b>       | <b>-20,1</b>              | <b>487 047</b>   | <b>-1,3</b>               |
| 170 004                  | Alpen                      | 3 491          | +6,1                      | 330                 | -3,2                      | 7 307            | +7,0                      |
| 170 008                  | Dinslaken, Stadt           | 12 567         | -12,2                     | 1 109               | -53,9                     | 28 464           | -7,0                      |
| 170 012                  | Hamminkeln, Stadt          | 14 870         | +1,6                      | 678                 | +31,7                     | 65 190           | +2,1                      |
| 170 016                  | Hünxe                      | 1 384          | -11,9                     | 16                  | -90,8                     | 3 794            | +22,8                     |
| 170 020                  | Kamp-Lintfort, Stadt       | 15 418         | -3,7                      | 807                 | +0,9                      | 28 083           | -3,4                      |

1) Veränderung gegenüber dem Vorjahreszeitraum in % – 2) mittlere Aufenthaltsdauer (in Tagen) = Übernachtungen / Ankünfte – 3) mittlere Auslastung der angebotenen Betten = (Übernachtungen / angebotene Bettentage) \* 100

## Noch: 3.1 Leistung der Beherbergungsstätten nach Verwaltungsbezirken

Januar bis November 2021

| Amtliche Schlüsselnummer | Verwaltungsbezirk          | Übernachtungen      |                           | Mittlere Aufenthaltsdauer <sup>2)</sup> |                     | Mittlere Auslastung der angebotenen Betten <sup>3)</sup> |
|--------------------------|----------------------------|---------------------|---------------------------|---|---------------------|--|
|                          |                            | ausländischer Gäste | Veränderung <sup>1)</sup> | aller Gäste                             | ausländischer Gäste |  |
| <b>111 000</b>           | <b>Kreisfreie Städte</b>   |                     |                           |   |                     |  |
| <b>112 000</b>           | <b>Düsseldorf</b>          | <b>435 813</b>      | <b>-19,5</b>              | <b>1,7</b>                              | <b>1,8</b>          | <b>20,5</b>  |
| <b>113 000</b>           | <b>Duisburg</b>            | <b>28 291</b>       | <b>-15,2</b>              | <b>2,1</b>                              | <b>1,8</b>          | <b>22,8</b>  |
| <b>114 000</b>           | <b>Essen</b>               | <b>86 715</b>       | <b>-9,3</b>               | <b>2,4</b>                              | <b>2,0</b>          | <b>20,7</b>  |
| <b>116 000</b>           | <b>Krefeld</b>             | <b>23 790</b>       | <b>+31,2</b>              | <b>2,1</b>                              | <b>2,3</b>          | <b>21,7</b>  |
| <b>117 000</b>           | <b>Mönchengladbach</b>     | <b>21 409</b>       | <b>-19,8</b>              | <b>2,2</b>                              | <b>1,9</b>          | <b>32,1</b>  |
| <b>119 000</b>           | <b>Mülheim an der Ruhr</b> | <b>13 863</b>       | <b>-17,3</b>              | <b>2,2</b>                              | <b>2,9</b>          | <b>18,6</b>  |
| <b>120 000</b>           | <b>Oberhausen</b>          | <b>38 161</b>       | <b>+9,1</b>               | <b>2,9</b>                              | <b>2,4</b>          | <b>33,1</b>  |
| <b>122 000</b>           | <b>Remscheid</b>           | <b>4 788</b>        | <b>+15,3</b>              | <b>2,1</b>                              | <b>2,1</b>          | <b>16,8</b>  |
| <b>124 000</b>           | <b>Solingen</b>            | <b>6 144</b>        | <b>-4,3</b>               | <b>2,1</b>                              | <b>2,4</b>          | <b>17,0</b>  |
| <b>124 000</b>           | <b>Wuppertal</b>           | <b>23 626</b>       | <b>-11,5</b>              | <b>2,9</b>                              | <b>2,1</b>          | <b>26,2</b>  |
| <b>154 000</b>           | <b>Kreis Kleve</b>         | <b>80 875</b>       | <b>-15,7</b>              | <b>2,4</b>                              | <b>2,1</b>          | <b>24,6</b>  |
| 154 004                  | Bedburg-Hau                | 1 431               | -42,6                     | 2,8                                     | 12,3                | 10,2   |
| 154 008                  | Emmerich am Rhein, Stadt   | 5 457               | -44,0                     | 1,9                                     | 2,6                 | 27,0   |
| 154 012                  | Geldern, Stadt             | 2 496               | -48,0                     | 4,4                                     | 1,8                 | 42,8   |
| 154 016                  | Goch, Stadt                | 13 678              | +0,9                      | 2,5                                     | 2,7                 | 35,1   |
| 154 020                  | Issum                      | 609                 | +7,8                      | 2,4                                     | 2,1                 | 11,8   |
| 154 024                  | Kalkar, Stadt              | 18 337              | -30,4                     | 2,5                                     | 1,7                 | 14,0   |
| 154 028                  | Kerken                     | 317                 | -28,0                     | 1,7                                     | 1,7                 | 9,3  |
| 154 032                  | Kevelaer, Stadt            | 14 667              | +8,4                      | 2,5                                     | 5,0                 | 18,9   |
| 154 036                  | Kleve, Stadt               | 6 713               | -0,5                      | 2,2                                     | 2,0                 | 25,2   |
| 154 040                  | Kranenburg                 | 1 003               | -66,1                     | 2,7                                     | 2,5                 | 28,0   |
| 154 044                  | Rees, Stadt                | 2 415               | -35,9                     | 2,0                                     | 2,0                 | 27,9   |
| 154 048                  | Rheurdt                    | -                   | -                         | 2,4                                     | -                   | 14,3   |
| 154 052                  | Straelen, Stadt            | 2 124               | +12,1                     | 2,3                                     | 2,6                 | 28,7   |
| 154 056                  | Uedem                      | 118                 | -18,1                     | 3,2                                     | 1,5                 | 35,1   |
| 154 060                  | Wachtendonk                | 463                 | -19,5                     | 3,5                                     | 1,4                 | 23,4   |
| 154 064                  | Weeze                      | 11 047              | +31,9                     | 1,5                                     | 1,1                 | 28,1   |
| <b>158 000</b>           | <b>Kreis Mettmann</b>      | <b>59 255</b>       | <b>-23,4</b>              | <b>2,1</b>                              | <b>2,5</b>          | <b>18,2</b>  |
| 158 004                  | Erkrath, Stadt             | .                   | .                         | .                                       | .                   | .  |
| 158 008                  | Haan, Stadt                | 3 082               | +2,8                      | 2,1                                     | 2,2                 | 18,8   |
| 158 012                  | Heiligenhaus, Stadt        | 1 295               | -21,5                     | 1,8                                     | 2,6                 | 16,2   |
| 158 016                  | Hilden, Stadt              | 6 923               | -26,1                     | 2,8                                     | 3,6                 | 21,3   |
| 158 020                  | Langenfeld (Rhld.), Stadt  | 4 558               | +24,2                     | 2,1                                     | 2,1                 | 17,1   |
| 158 024                  | Mettmann, Stadt            | 11 602              | -27,2                     | 2,0                                     | 2,9                 | 21,0   |
| 158 026                  | Monheim am Rhein, Stadt    | 7 672               | -24,1                     | 1,9                                     | 2,0                 | 19,3   |
| 158 028                  | Ratingen, Stadt            | 19 864              | -14,7                     | 1,9                                     | 2,1                 | 15,6   |
| 158 032                  | Velbert, Stadt             | 1 743               | -58,9                     | 2,0                                     | 2,4                 | 17,6   |
| 158 036                  | Wülfrath, Stadt            | .                   | .                         | .                                       | .                   | .  |
| <b>162 000</b>           | <b>Rhein-Kreis Neuss</b>   | <b>51 094</b>       | <b>-32,3</b>              | <b>3,2</b>                              | <b>2,7</b>          | <b>29,2</b>  |
| 162 004                  | Dormagen, Stadt            | 7 047               | -14,5                     | 5,4                                     | 4,8                 | 38,0   |
| 162 008                  | Grevenbroich, Stadt        | 4 828               | -34,8                     | 3,1                                     | 2,5                 | 27,3   |
| 162 012                  | Jüchen, Stadt              | 831                 | -65,6                     | 2,0                                     | 3,7                 | 20,6   |
| 162 016                  | Kaarst, Stadt              | 2 053               | -68,3                     | 1,5                                     | 1,5                 | 11,1   |
| 162 020                  | Korschenbroich, Stadt      | .                   | .                         | .                                       | .                   | .  |
| 162 022                  | Meerbusch, Stadt           | 14 321              | +24,2                     | 8,4                                     | 8,9                 | 46,4   |
| 162 024                  | Neuss, Stadt               | 20 459              | -45,8                     | 1,6                                     | 1,7                 | 19,6   |
| 162 028                  | Rommerskirchen             | .                   | .                         | .                                       | .                   | .  |
| <b>166 000</b>           | <b>Kreis Viersen</b>       | <b>18 581</b>       | <b>-18,2</b>              | <b>2,4</b>                              | <b>2,7</b>          | <b>24,4</b>  |
| 166 004                  | Brüggen                    | 1 599               | -19,0                     | 2,4                                     | 3,0                 | 30,5   |
| 166 008                  | Grefrath                   | 1 786               | +255,8                    | 3,4                                     | 6,2                 | 16,9   |
| 166 012                  | Kempfen, Stadt             | 1 057               | -33,6                     | 3,8                                     | 3,0                 | 24,7   |
| 166 016                  | Nettetal, Stadt            | 3 722               | -36,4                     | 2,2                                     | 2,5                 | 23,8   |
| 166 020                  | Niederkrüchten             | 910                 | -68,5                     | 2,6                                     | 2,6                 | 26,1   |
| 166 024                  | Schwalmtal                 | .                   | .                         | .                                       | .                   | .  |
| 166 028                  | Tönisvorst, Stadt          | .                   | .                         | .                                       | .                   | .  |
| 166 032                  | Viersen, Stadt             | 2 026               | +139,8                    | 1,9                                     | 2,0                 | 23,2   |
| 166 036                  | Willich, Stadt             | 7 030               | -16,2                     | 2,2                                     | 2,6                 | 26,2   |
| <b>170 000</b>           | <b>Kreis Wesel</b>         | <b>54 232</b>       | <b>-15,2</b>              | <b>2,3</b>                              | <b>2,6</b>          | <b>26,4</b>  |
| 170 004                  | Alpen                      | 849                 | +6,3                      | 2,1                                     | 2,6                 | 19,9   |
| 170 008                  | Dinslaken, Stadt           | 2 000               | -66,0                     | 2,3                                     | 1,8                 | 26,4   |
| 170 012                  | Hamminkeln, Stadt          | 8 787               | +6,6                      | 4,4                                     | 13,0                | 40,1   |
| 170 016                  | Hünxe                      | 42                  | -82,1                     | 2,7                                     | 2,6                 | 12,7   |
| 170 020                  | Kamp-Lintfort, Stadt       | 1 756               | +6,0                      | 1,8                                     | 2,2                 | 22,6   |

Anmerkungen Seite 44

## Noch: 3.1 Leistung der Beherbergungsstätten nach Verwaltungsbezirken

Januar bis November 2021

| Amtliche<br>Schlüssel-<br>nummer | Verwaltungsbezirk           | Ankünfte         |                           |                        |                           | Übernachtungen   |                           |
|----------------------------------|-----------------------------|------------------|---------------------------|------------------------|---------------------------|------------------|---------------------------|
|                                  |                             | aller Gäste      | Veränderung <sup>1)</sup> | ausländischer<br>Gäste | Veränderung <sup>1)</sup> | aller Gäste      | Veränderung <sup>1)</sup> |
|                                  | <b>Noch: Kreis Wesel</b>    |                  |                           |                        |                           |                  |                           |
| 170 024                          | Moers, Stadt                | 33 434           | -6,7                      | 6 237                  | -20,4                     | 67 568           | +0,5                      |
| 170 028                          | Neukirchen-Vluyn, Stadt     | 5 915            | -32,6                     | 379                    | -65,9                     | 12 837           | -28,1                     |
| 170 032                          | Rheinberg, Stadt            | 4 631            | -0,6                      | 901                    | -10,9                     | 9 991            | +10,3                     |
| 170 036                          | Schermbeck                  | 19 943           | +0,1                      | 1 151                  | -32,8                     | 38 877           | +1,9                      |
| 170 040                          | Sonsbeck                    | 16 529           | +8,2                      | 748                    | +34,3                     | 49 142           | +4,7                      |
| 170 044                          | Voerde (Niederrhein), Stadt | 5 592            | +18,4                     | 415                    | +6,1                      | 13 111           | +19,1                     |
| 170 048                          | Wesel, Stadt                | 42 775           | -6,0                      | 6 264                  | -10,8                     | 81 835           | -4,2                      |
| 170 052                          | Xanten, Stadt               | 37 639           | -2,8                      | 1 649                  | -17,8                     | 80 848           | -4,3                      |
| <b>100 000</b>                   | <b>Reg.-Bez. Düsseldorf</b> | <b>2 741 993</b> | <b>-6,1</b>               | <b>464 899</b>         | <b>-20,6</b>              | <b>5 967 826</b> | <b>-1,3</b>               |
|                                  | <b>Kreisfreie Städte</b>    |                  |                           |                        |                           |                  |                           |
| <b>314 000</b>                   | <b>Bonn</b>                 | <b>366 253</b>   | <b>+1,9</b>               | <b>46 752</b>          | <b>+3,5</b>               | <b>787 598</b>   | <b>+6,0</b>               |
| <b>315 000</b>                   | <b>Köln</b>                 | <b>1 308 664</b> | <b>-7,6</b>               | <b>289 899</b>         | <b>-8,7</b>               | <b>2 462 442</b> | <b>-1,4</b>               |
| <b>316 000</b>                   | <b>Leverkusen</b>           | <b>41 016</b>    | <b>-22,5</b>              | <b>4 310</b>           | <b>-51,4</b>              | <b>107 425</b>   | <b>-5,0</b>               |
|                                  | <b>Städteregion Aachen</b>  | <b>340 072</b>   | <b>-8,4</b>               | <b>78 770</b>          | <b>-15,7</b>              | <b>808 237</b>   | <b>-5,6</b>               |
| 334 002                          | Aachen, kreisfreie Stadt    | 218 688          | -0,4                      | 54 307                 | -10,1                     | 483 098          | +2,5                      |
| 334 004                          | Alsdorf, Stadt              | 4 013            | +8,8                      | 287                    | -23,3                     | 10 506           | -21,7                     |
| 334 008                          | Baesweiler, Stadt           | 3 700            | +12,8                     | 456                    | +35,3                     | 7 882            | +20,8                     |
| 334 012                          | Eschweiler, Stadt           | 10 154           | -2,8                      | 1 325                  | +6,3                      | 27 313           | +9,1                      |
| 334 016                          | Herzogenrath, Stadt         | 2 834            | -25,0                     | 87                     | -4,4                      | 6 871            | +5,1                      |
| 334 020                          | Monschau, Stadt             | 37 176           | -26,1                     | 10 599                 | -25,4                     | 90 197           | -21,8                     |
| 334 024                          | Roetgen                     | 4 672            | -32,2                     | 953                    | -42,2                     | 8 028            | -35,7                     |
| 334 028                          | Simmerath                   | 38 438           | -21,7                     | 8 052                  | -22,6                     | 130 198          | -17,1                     |
| 334 032                          | Stolberg (Rhld.), Stadt     | 4 629            | -51,9                     | 586                    | -63,9                     | 13 899           | -39,2                     |
| 334 036                          | Würselen, Stadt             | 15 768           | +7,8                      | 2 118                  | -32,5                     | 30 245           | +18,4                     |
| <b>358 000</b>                   | <b>Kreis Düren</b>          | <b>127 064</b>   | <b>-12,5</b>              | <b>24 114</b>          | <b>-18,8</b>              | <b>371 946</b>   | <b>-6,0</b>               |
| 358 004                          | Aldenhoven                  | .                | .                         | .                      | .                         | .                | .                         |
| 358 008                          | Düren, Stadt                | 35 508           | -3,2                      | 5 564                  | -13,5                     | 83 705           | +19,2                     |
| 358 012                          | Heimbach, Stadt             | 40 071           | -21,8                     | 12 993                 | -18,1                     | 152 966          | -17,4                     |
| 358 016                          | Hürtgenwald                 | 6 491            | -35,3                     | 1 320                  | -20,2                     | 17 070           | -18,3                     |
| 358 020                          | Inden                       | .                | .                         | .                      | .                         | .                | .                         |
| 358 024                          | Jülich, Stadt               | 18 109           | -1,7                      | 1 725                  | -21,4                     | 46 326           | +1,9                      |
| 358 028                          | Kreuzau                     | 3 125            | -0,1                      | 254                    | +18,7                     | 7 018            | +1,4                      |
| 358 032                          | Langenwehe                  | .                | .                         | .                      | .                         | .                | .                         |
| 358 036                          | Linnich, Stadt              | .                | .                         | .                      | .                         | .                | .                         |
| 358 040                          | Merzenich                   | .                | .                         | .                      | .                         | .                | .                         |
| 358 044                          | Nideggen, Stadt             | 17 602           | -5,2                      | 1 991                  | -33,6                     | 51 120           | +1,9                      |
| 358 048                          | Niederzier                  | 2 695            | +6,5                      | 115                    | -23,8                     | 4 875            | -12,9                     |
| 358 052                          | Nörvenich                   | .                | .                         | .                      | .                         | .                | .                         |
| 358 056                          | Titz                        | .                | .                         | .                      | .                         | .                | .                         |
| 358 060                          | Vettweiß                    | .                | .                         | .                      | .                         | .                | .                         |
| <b>362 000</b>                   | <b>Rhein-Erft-Kreis</b>     | <b>259 977</b>   | <b>+12,0</b>              | <b>42 559</b>          | <b>+9,9</b>               | <b>744 923</b>   | <b>-9,5</b>               |
| 362 004                          | Bedburg, Stadt              | 8 813            | +18,6                     | 1 550                  | +23,1                     | 29 380           | +17,9                     |
| 362 008                          | Bergheim, Stadt             | 10 963           | +6,1                      | 2 198                  | +6,1                      | 59 369           | +30,6                     |
| 362 012                          | Brühl, Stadt                | 129 215          | +33,1                     | 20 898                 | +10,5                     | 214 637          | -29,1                     |
| 362 016                          | Elsdorf, Stadt              | 1 374            | +0,3                      | 113                    | -11,0                     | 4 476            | +17,0                     |
| 362 020                          | Erfstadt, Stadt             | 3 919            | -24,9                     | 33                     | +17,9                     | 13 219           | -34,9                     |
| 362 024                          | Frechen, Stadt              | 29 233           | +1,5                      | 5 300                  | +28,8                     | 51 170           | +10,0                     |
| 362 028                          | Hürth, Stadt                | 37 930           | -3,3                      | 6 618                  | -3,6                      | 270 465          | -0,5                      |
| 362 032                          | Kerpen, Stadt               | 22 732           | +0,5                      | 3 088                  | +4,5                      | 66 486           | +3,7                      |
| 362 036                          | Pulheim, Stadt              | 9 481            | -23,8                     | 978                    | -16,2                     | 17 759           | -24,5                     |
| 362 040                          | Wesseling, Stadt            | 6 317            | -16,5                     | 1 783                  | +44,0                     | 17 962           | -9,7                      |
| <b>366 000</b>                   | <b>Kreis Euskirchen</b>     | <b>131 464</b>   | <b>-29,4</b>              | <b>14 201</b>          | <b>-42,8</b>              | <b>431 166</b>   | <b>-16,9</b>              |
| 366 004                          | Bad Münstereifel, Stadt     | .                | .                         | .                      | .                         | .                | .                         |
| 366 008                          | Blankenheim                 | 22 425           | -23,1                     | 1 099                  | -46,4                     | 62 259           | -27,3                     |
| 366 012                          | Dahlem                      | 21 685           | -13,9                     | 5 115                  | -36,2                     | 96 408           | -8,3                      |
| 366 016                          | Euskirchen, Stadt           | 21 973           | -9,8                      | 2 448                  | -28,4                     | 39 870           | -2,4                      |
| 366 020                          | Hellenthal                  | 11 778           | -0,6                      | 1 614                  | -48,5                     | 33 982           | +13,5                     |
| 366 024                          | Kall                        | 12 637           | -37,8                     | 675                    | -47,3                     | 29 318           | -17,6                     |
| 366 028                          | Mechemich, Stadt            | 4 928            | -22,3                     | 131                    | -52,9                     | 11 220           | +1,2                      |
| 366 032                          | Nettersheim                 | 4 870            | -26,1                     | 8                      | -27,3                     | 10 826           | -26,1                     |
| 366 036                          | Schleiden, Stadt            | 16 546           | -49,3                     | 1 449                  | -65,3                     | 54 231           | -42,0                     |
| 366 040                          | Weilerswist                 | .                | .                         | .                      | .                         | .                | .                         |
| 366 044                          | Zülpich, Stadt              | 5 780            | -2,1                      | 63                     | -19,2                     | 28 659           | -0,4                      |

Anmerkungen Seite 44



## Noch: 3.1 Leistung der Beherbergungsstätten nach Verwaltungsbezirken

Januar bis November 2021

| Amtliche Schlüsselnummer | Verwaltungsbezirk           | Übernachtungen      |                           | Mittlere Aufenthaltsdauer <sup>2)</sup> |                     | Mittlere Auslastung der angebotenen Betten <sup>3)</sup> |
|--------------------------|-----------------------------|---------------------|---------------------------|---|---------------------|--|
|                          |                             | ausländischer Gäste | Veränderung <sup>1)</sup> | aller Gäste                             | ausländischer Gäste |  |
|                          | <b>Noch: Kreis Wesel</b>    |                     |                           |   |                     |  |
| 170 024                  | Moers, Stadt                | 12 605              | -28,2                     | 2,0                                     | 2,0                 | 28,0   |
| 170 028                  | Neukirchen-Vluyn, Stadt     | 1 032               | -61,4                     | 2,2                                     | 2,7                 | 21,1   |
| 170 032                  | Rheinberg, Stadt            | 2 831               | +15,0                     | 2,2                                     | 3,1                 | 20,3   |
| 170 036                  | Schermbeck                  | 2 563               | -27,0                     | 1,9                                     | 2,2                 | 27,3   |
| 170 040                  | Sonsbeck                    | 1 962               | +59,6                     | 3,0                                     | 2,6                 | 13,9   |
| 170 044                  | Voerde (Niederrhein), Stadt | 922                 | +22,6                     | 2,3                                     | 2,2                 | 26,8   |
| 170 048                  | Wesel, Stadt                | 15 625              | +5,2                      | 1,9                                     | 2,5                 | 27,7   |
| 170 052                  | Xanten, Stadt               | 3 258               | -21,2                     | 2,1                                     | 2,0                 | 26,5   |
| <b>100 000</b>           | <b>Reg.-Bez. Düsseldorf</b> | <b>946 637</b>      | <b>-16,9</b>              | <b>2,2</b>                              | <b>2,0</b>          | <b>22,8</b>  |
|                          | <b>Kreisfreie Städte</b>    |                     |                           |   |                     |  |
| <b>314 000</b>           | <b>Bonn</b>                 | <b>105 052</b>      | <b>+8,8</b>               | <b>2,2</b>                              | <b>2,2</b>          | <b>28,9</b>  |
| <b>315 000</b>           | <b>Köln</b>                 | <b>552 575</b>      | <b>-8,2</b>               | <b>1,9</b>                              | <b>1,9</b>          | <b>24,5</b>  |
| <b>316 000</b>           | <b>Leverkusen</b>           | <b>13 527</b>       | <b>-29,3</b>              | <b>2,6</b>                              | <b>3,1</b>          | <b>25,1</b>  |
|                          | <b>Städteregion Aachen</b>  | <b>152 759</b>      | <b>-18,9</b>              | <b>2,4</b>                              | <b>1,9</b>          | <b>27,0</b>  |
| 334 002                  | Aachen, kreisfreie Stadt    | 96 500              | -17,6                     | 2,2                                     | 1,8                 | 28,6   |
| 334 004                  | Alsdorf, Stadt              | 632                 | -20,6                     | 2,6                                     | 2,2                 | 28,4   |
| 334 008                  | Baesweiler, Stadt           | 1 229               | +48,3                     | 2,1                                     | 2,7                 | 23,3   |
| 334 012                  | Eschweiler, Stadt           | 4 477               | +27,1                     | 2,7                                     | 3,4                 | 29,1   |
| 334 016                  | Herzogenrath, Stadt         | 345                 | +30,7                     | 2,4                                     | 4,0                 | 19,8   |
| 334 020                  | Monschau, Stadt             | 20 248              | -19,4                     | 2,4                                     | 1,9                 | 23,6   |
| 334 024                  | Roetgen                     | 1 679               | -53,6                     | 1,7                                     | 1,8                 | 21,6   |
| 334 028                  | Simmerath                   | 22 187              | -23,0                     | 3,4                                     | 2,8                 | 25,5   |
| 334 032                  | Stolberg (Rhld.), Stadt     | 1 487               | -60,5                     | 3,0                                     | 2,5                 | 19,5   |
| 334 036                  | Würselen, Stadt             | 3 975               | -14,5                     | 1,9                                     | 1,9                 | 26,2   |
| <b>358 000</b>           | <b>Kreis Düren</b>          | <b>86 797</b>       | <b>-14,7</b>              | <b>2,9</b>                              | <b>3,6</b>          | <b>26,9</b>  |
| 358 004                  | Aldenhoven                  | .                   | .                         | .                                       | .                   | .  |
| 358 008                  | Düren, Stadt                | 11 767              | -7,3                      | 2,4                                     | 2,1                 | 30,1   |
| 358 012                  | Heimbach, Stadt             | 58 915              | -17,6                     | 3,8                                     | 4,5                 | 29,5   |
| 358 016                  | Hürtgenwald                 | 2 995               | -17,0                     | 2,6                                     | 2,3                 | 20,4   |
| 358 020                  | Inden                       | .                   | .                         | .                                       | .                   | .  |
| 358 024                  | Jülich, Stadt               | 6 452               | +29,0                     | 2,6                                     | 3,7                 | 32,2   |
| 358 028                  | Kreuzau                     | 933                 | +132,1                    | 2,2                                     | 3,7                 | 17,6   |
| 358 032                  | Langerwehe                  | .                   | .                         | .                                       | .                   | .  |
| 358 036                  | Linnich, Stadt              | .                   | .                         | .                                       | .                   | .  |
| 358 040                  | Merzenich                   | .                   | .                         | .                                       | .                   | .  |
| 358 044                  | Nideggen, Stadt             | 4 983               | -36,1                     | 2,9                                     | 2,5                 | 21,6   |
| 358 048                  | Niederzier                  | 218                 | -27,3                     | 1,8                                     | 1,9                 | 12,6   |
| 358 052                  | Nörvenich                   | .                   | .                         | .                                       | .                   | .  |
| 358 056                  | Titz                        | .                   | .                         | .                                       | .                   | .  |
| 358 060                  | Vettweiß                    | .                   | .                         | .                                       | .                   | .  |
| <b>362 000</b>           | <b>Rhein-Erft-Kreis</b>     | <b>143 985</b>      | <b>+13,2</b>              | <b>2,9</b>                              | <b>3,4</b>          | <b>33,0</b>  |
| 362 004                  | Bedburg, Stadt              | 16 470              | +12,7                     | 3,3                                     | 10,6                | 25,2   |
| 362 008                  | Bergheim, Stadt             | 26 916              | +44,4                     | 5,4                                     | 12,2                | 41,2   |
| 362 012                  | Brühl, Stadt                | 28 833              | +3,7                      | 1,7                                     | 1,4                 | 30,4   |
| 362 016                  | Elsdorf, Stadt              | 1 066               | +17,7                     | 3,3                                     | 9,4                 | 14,8   |
| 362 020                  | Erfstadt, Stadt             | 90                  | +18,4                     | 3,4                                     | 2,7                 | 15,0   |
| 362 024                  | Frechen, Stadt              | 8 808               | +24,6                     | 1,8                                     | 1,7                 | 25,1   |
| 362 028                  | Hürth, Stadt                | 50 334              | +9,1                      | 7,1                                     | 7,6                 | 55,8   |
| 362 032                  | Kerpen, Stadt               | 6 162               | -2,4                      | 2,9                                     | 2,0                 | 22,5   |
| 362 036                  | Pulheim, Stadt              | 1 877               | -19,4                     | 1,9                                     | 1,9                 | 16,2   |
| 362 040                  | Wesseling, Stadt            | 3 429               | +4,9                      | 2,8                                     | 1,9                 | 17,8   |
| <b>366 000</b>           | <b>Kreis Euskirchen</b>     | <b>51 460</b>       | <b>-39,7</b>              | <b>3,3</b>                              | <b>3,6</b>          | <b>22,4</b>  |
| 366 004                  | Bad Münstereifel, Stadt     | .                   | .                         | .                                       | .                   | .  |
| 366 008                  | Blankenheim                 | 3 696               | -31,7                     | 2,8                                     | 3,4                 | 17,1   |
| 366 012                  | Dahlem                      | 28 290              | -36,6                     | 4,4                                     | 5,5                 | 32,8   |
| 366 016                  | Euskirchen, Stadt           | 3 961               | -27,5                     | 1,8                                     | 1,6                 | 21,9   |
| 366 020                  | Hellenthal                  | 4 495               | -48,4                     | 2,9                                     | 2,8                 | 19,7   |
| 366 024                  | Kall                        | 1 647               | -18,3                     | 2,3                                     | 2,4                 | 24,4   |
| 366 028                  | Mechernich, Stadt           | 863                 | +22,6                     | 2,3                                     | 6,6                 | 16,0   |
| 366 032                  | Nettersheim                 | 13                  | -87,1                     | 2,2                                     | 1,6                 | 13,7   |
| 366 036                  | Schleiden, Stadt            | 4 833               | -63,8                     | 3,3                                     | 3,3                 | 15,7   |
| 366 040                  | Weilerswist                 | .                   | .                         | .                                       | .                   | .  |
| 366 044                  | Zülpich, Stadt              | 109                 | -22,1                     | 5,0                                     | 1,7                 | 75,4   |

Anmerkungen Seite 44

## Noch: 3.1 Leistung der Beherbergungsstätten nach Verwaltungsbezirken

Januar bis November 2021

| Amtliche Schlüsselnummer | Verwaltungsbezirk           | Ankünfte         |                           |                     |                           | Übernachtungen   |                           |
|--------------------------|-----------------------------|------------------|---------------------------|---------------------|---------------------------|------------------|---------------------------|
|                          |                             | aller Gäste      | Veränderung <sup>1)</sup> | ausländischer Gäste | Veränderung <sup>1)</sup> | aller Gäste      | Veränderung <sup>1)</sup> |
| <b>370 000</b>           | <b>Kreis Heinsberg</b>      | <b>62 791</b>    | <b>+2,1</b>               | <b>7 458</b>        | <b>+4,9</b>               | <b>161 197</b>   | <b>+8,5</b>               |
| 370 004                  | Erkelenz, Stadt             | 11 247           | +20,7                     | 978                 | +1,5                      | 21 738           | +12,6                     |
| 370 008                  | Gangelt                     | .                | .                         | .                   | .                         | .                | .                         |
| 370 012                  | Geilenkirchen, Stadt        | 2 698            | -14,2                     | 506                 | -18,4                     | 8 629            | -10,3                     |
| 370 016                  | Heinsberg, Stadt            | 14 370           | +19,3                     | 3 030               | +10,5                     | 20 474           | +10,8                     |
| 370 020                  | Hückelhoven, Stadt          | 3 681            | -24,0                     | 214                 | -52,2                     | 8 738            | -7,9                      |
| 370 024                  | Selfkant                    | .                | .                         | .                   | .                         | .                | .                         |
| 370 028                  | Übach-Palenberg, Stadt      | 3 583            | +10,7                     | 590                 | +195,0                    | 12 168           | +16,0                     |
| 370 032                  | Waldfeucht                  | .                | .                         | .                   | .                         | .                | .                         |
| 370 036                  | Wassenberg, Stadt           | 11 392           | -9,3                      | 868                 | +2,0                      | 25 248           | -15,3                     |
| 370 040                  | Wegberg, Stadt              | 12 694           | -9,6                      | 393                 | -33,8                     | 56 061           | +24,8                     |
| <b>374 000</b>           | <b>Oberbergischer Kreis</b> | <b>117 819</b>   | <b>-4,1</b>               | <b>7 080</b>        | <b>-18,7</b>              | <b>469 940</b>   | <b>-0,6</b>               |
| 374 004                  | Bergneustadt, Stadt         | 9 232            | +4,8                      | 472                 | -1,9                      | 25 824           | +19,0                     |
| 374 008                  | Engelskirchen               | 7 496            | +6,5                      | 702                 | +57,0                     | 69 113           | -1,9                      |
| 374 012                  | Gummersbach, Stadt          | 23 830           | -15,9                     | 2 400               | -44,5                     | 57 433           | -10,5                     |
| 374 016                  | Hückeswagen, Stadt          | 6 935            | -11,0                     | 133                 | -34,2                     | 17 053           | -1,8                      |
| 374 020                  | Lindlar                     | 10 954           | +10,8                     | 481                 | -31,5                     | 35 749           | +6,5                      |
| 374 024                  | Marienheide                 | .                | .                         | .                   | .                         | .                | .                         |
| 374 028                  | Morsbach                    | .                | .                         | .                   | .                         | .                | .                         |
| 374 032                  | Nümbrecht                   | 13 178           | -9,3                      | 270                 | +68,8                     | 93 952           | -8,0                      |
| 374 036                  | Radevormwald, Stadt         | 6 924            | -11,7                     | 39                  | -31,6                     | 31 716           | +6,6                      |
| 374 040                  | Reichshof                   | .                | .                         | .                   | .                         | .                | .                         |
| 374 044                  | Waldbrohl, Stadt            | 10 524           | +7,0                      | 214                 | -42,6                     | 24 697           | +17,0                     |
| 374 048                  | Wiehl, Stadt                | 10 452           | -8,5                      | 801                 | +11,3                     | 23 458           | -6,5                      |
| 374 052                  | Wipperfürth, Stadt          | 10 793           | +45,3                     | 944                 | +112,6                    | 23 014           | +39,0                     |
| <b>378 000</b>           | <b>Rhein.-Berg. Kreis</b>   | <b>89 349</b>    | <b>-7,9</b>               | <b>8 919</b>        | <b>-6,3</b>               | <b>285 497</b>   | <b>+5,7</b>               |
| 378 004                  | Bergisch Gladbach, Stadt    | 36 397           | +4,5                      | 5 205               | +7,2                      | 89 800           | +9,2                      |
| 378 008                  | Burscheid, Stadt            | 4 182            | -10,9                     | 177                 | -61,4                     | 7 371            | -8,0                      |
| 378 012                  | Kürten                      | 2 890            | +10,3                     | 74                  | -52,6                     | 8 533            | +32,4                     |
| 378 016                  | Leichlingen (Rhld.), Stadt  | 6 574            | -6,6                      | 387                 | -19,0                     | 87 363           | +7,5                      |
| 378 020                  | Odenthal                    | 8 700            | -31,7                     | 477                 | +65,6                     | 12 127           | -43,3                     |
| 378 024                  | Overath, Stadt              | 7 009            | -7,9                      | 1 153               | -14,9                     | 21 302           | +18,7                     |
| 378 028                  | Rösrath, Stadt              | 9 839            | +0,6                      | 667                 | +16,2                     | 24 112           | +27,8                     |
| 378 032                  | Wermelskirchen, Stadt       | 13 758           | -22,4                     | 779                 | -42,6                     | 34 889           | +3,0                      |
| <b>382 000</b>           | <b>Rhein-Sieg-Kreis</b>     | <b>269 481</b>   | <b>-10,9</b>              | <b>25 312</b>       | <b>-23,3</b>              | <b>666 360</b>   | <b>-2,2</b>               |
| 382 004                  | Alfter                      | 4 271            | -24,7                     | 286                 | +9,2                      | 13 795           | -12,9                     |
| 382 008                  | Bad Honnef, Stadt           | 27 979           | -23,9                     | 2 798               | -26,9                     | 66 290           | -0,9                      |
| 382 012                  | Bornheim, Stadt             | 13 036           | -12,0                     | 1 520               | -17,4                     | 38 333           | +1,2                      |
| 382 016                  | Eitorf                      | 16 171           | +11,8                     | 722                 | +10,7                     | 31 925           | +1,9                      |
| 382 020                  | Hennef (Sieg), Stadt        | 18 219           | -15,9                     | 860                 | -25,1                     | 85 429           | -16,6                     |
| 382 024                  | Königswinter, Stadt         | 62 394           | -14,4                     | 6 728               | -25,4                     | 125 323          | -5,2                      |
| 382 028                  | Lohmar, Stadt               | 6 043            | -12,1                     | 453                 | -20,2                     | 10 349           | -18,2                     |
| 382 032                  | Meckenheim, Stadt           | 9 372            | +18,0                     | 859                 | -14,0                     | 24 207           | +29,7                     |
| 382 036                  | Much                        | .                | .                         | .                   | .                         | .                | .                         |
| 382 040                  | Neunkirchen-Seelscheid      | .                | .                         | .                   | .                         | .                | .                         |
| 382 044                  | Niederkassel, Stadt         | 8 130            | -9,4                      | 1 693               | -16,9                     | 13 976           | -15,0                     |
| 382 048                  | Rheinbach, Stadt            | 9 787            | -32,0                     | 1 282               | -49,8                     | 20 791           | -22,6                     |
| 382 052                  | Ruppichteroth               | .                | .                         | .                   | .                         | .                | .                         |
| 382 056                  | Sankt Augustin, Stadt       | 7 150            | +18,9                     | 779                 | +83,7                     | 16 982           | +40,4                     |
| 382 060                  | Siegburg, Stadt             | 25 508           | -14,0                     | 2 499               | -35,3                     | 78 917           | +3,9                      |
| 382 064                  | Swisttal                    | 4 534            | -44,8                     | 199                 | -75,5                     | 17 388           | -36,4                     |
| 382 068                  | Troisdorf, Stadt            | 33 605           | +2,2                      | 3 256               | -10,1                     | 65 014           | +15,2                     |
| 382 072                  | Wachtberg                   | 6 173            | +17,1                     | 219                 | +10,1                     | 15 331           | +39,9                     |
| 382 076                  | Windeck                     | 5 938            | +19,4                     | 64                  | -62,8                     | 15 265           | +38,0                     |
| <b>300 000</b>           | <b>Reg.-Bez. Köln</b>       | <b>3 113 950</b> | <b>-7,0</b>               | <b>549 374</b>      | <b>-10,9</b>              | <b>7 296 731</b> | <b>-3,0</b>               |
|                          | <b>Kreisfreie Städte</b>    |                  |                           |                     |                           |                  |                           |
| <b>512 000</b>           | <b>Bottrop</b>              | <b>14 811</b>    | <b>-3,6</b>               | <b>1 055</b>        | <b>-41,4</b>              | <b>50 707</b>    | <b>+22,4</b>              |
| <b>513 000</b>           | <b>Gelsenkirchen</b>        | <b>62 848</b>    | <b>-4,6</b>               | <b>7 090</b>        | <b>-18,0</b>              | <b>207 704</b>   | <b>+1,2</b>               |
| <b>515 000</b>           | <b>Münster</b>              | <b>335 309</b>   | <b>+4,4</b>               | <b>30 993</b>       | <b>+32,7</b>              | <b>728 187</b>   | <b>+5,0</b>               |

Anmerkungen Seite 44

## Noch: 3.1 Leistung der Beherbergungsstätten nach Verwaltungsbezirken

Januar bis November 2021

| Amtliche<br>Schlüssel-<br>nummer | Verwaltungsbezirk           | Übernachtungen         |                           | Mittlere Aufenthaltsdauer <sup>2)</sup> |                        | Mittlere Auslastung<br>der angebotenen<br>Betten <sup>3)</sup> |
|----------------------------------|-----------------------------|------------------------|---------------------------|---|------------------------|--|
|                                  |                             | ausländischer<br>Gäste | Veränderung <sup>1)</sup> | aller Gäste                             | ausländischer<br>Gäste |  |
| <b>370 000</b>                   | <b>Kreis Heinsberg</b>      | <b>16 951</b>          | <b>-0,2</b>               | <b>2,6</b>                              | <b>2,3</b>             | <b>25,8</b>  |
| 370 004                          | Erkelenz, Stadt             | 2 379                  | -9,9                      | 1,9                                     | 2,4                    | 31,5   |
| 370 008                          | Gangelt                     | .                      | .                         | .                                       | .                      | .  |
| 370 012                          | Geilenkirchen, Stadt        | 2 126                  | +7,4                      | 3,2                                     | 4,2                    | 17,5   |
| 370 016                          | Heinsberg, Stadt            | 3 974                  | +7,4                      | 1,4                                     | 1,3                    | 33,0   |
| 370 020                          | Hückelhoven, Stadt          | 384                    | -65,0                     | 2,4                                     | 1,8                    | 20,7   |
| 370 024                          | Selfkant                    | .                      | .                         | .                                       | .                      | .  |
| 370 028                          | Übach-Palenberg, Stadt      | 1 869                  | +131,3                    | 3,4                                     | 3,2                    | 20,9   |
| 370 032                          | Waldfeucht                  | .                      | .                         | .                                       | .                      | .  |
| 370 036                          | Wassenberg, Stadt           | 1 277                  | +1,8                      | 2,2                                     | 1,5                    | 15,7   |
| 370 040                          | Wegberg, Stadt              | 2 531                  | -14,2                     | 4,4                                     | 6,4                    | 30,7   |
| <b>374 000</b>                   | <b>Oberbergischer Kreis</b> | <b>22 619</b>          | <b>-15,2</b>              | <b>4,0</b>                              | <b>3,2</b>             | <b>28,8</b>  |
| 374 004                          | Bergneustadt, Stadt         | 2 556                  | +111,1                    | 2,8                                     | 5,4                    | 17,2   |
| 374 008                          | Engelskirchen               | 1 981                  | +16,9                     | 9,2                                     | 2,8                    | 50,3   |
| 374 012                          | Gummersbach, Stadt          | 7 110                  | -35,4                     | 2,4                                     | 3,0                    | 24,6   |
| 374 016                          | Hückeswagen, Stadt          | 352                    | -34,2                     | 2,5                                     | 2,6                    | 12,7   |
| 374 020                          | Lindlar                     | 2 527                  | -24,9                     | 3,3                                     | 5,3                    | 17,9   |
| 374 024                          | Marienheide                 | .                      | .                         | .                                       | .                      | .  |
| 374 028                          | Morsbach                    | .                      | .                         | .                                       | .                      | .  |
| 374 032                          | Nümbrecht                   | 723                    | +58,6                     | 7,1                                     | 2,7                    | 45,3   |
| 374 036                          | Radevormwald, Stadt         | 57                     | -29,6                     | 4,6                                     | 1,5                    | 21,0   |
| 374 040                          | Reichshof                   | .                      | .                         | .                                       | .                      | .  |
| 374 044                          | Waldbröl, Stadt             | 914                    | -28,9                     | 2,3                                     | 4,3                    | 22,8   |
| 374 048                          | Wiehl, Stadt                | 1 313                  | -1,8                      | 2,2                                     | 1,6                    | 17,9   |
| 374 052                          | Wipperfürth, Stadt          | 2 607                  | +183,1                    | 2,1                                     | 2,8                    | 21,5   |
| <b>378 000</b>                   | <b>Rhein.-Berg. Kreis</b>   | <b>23 685</b>          | <b>+7,3</b>               | <b>3,2</b>                              | <b>2,7</b>             | <b>27,0</b>  |
| 378 004                          | Bergisch Gladbach, Stadt    | 10 370                 | +26,0                     | 2,5                                     | 2,0                    | 24,6   |
| 378 008                          | Burscheid, Stadt            | 341                    | -57,8                     | 1,8                                     | 1,9                    | 18,6   |
| 378 012                          | Kürten                      | 137                    | -53,7                     | 3,0                                     | 1,9                    | 19,8   |
| 378 016                          | Leichlingen (Rhld.), Stadt  | 4 115                  | +13,1                     | 13,3                                    | 10,6                   | 53,9   |
| 378 020                          | Odenthal                    | 946                    | +84,8                     | 1,4                                     | 2,0                    | 11,0   |
| 378 024                          | Overath, Stadt              | 4 843                  | +6,9                      | 3,0                                     | 4,2                    | 23,2   |
| 378 028                          | Rösrath, Stadt              | 1 219                  | +23,0                     | 2,5                                     | 1,8                    | 27,2   |
| 378 032                          | Wermelskirchen, Stadt       | 1 714                  | -44,2                     | 2,5                                     | 2,2                    | 22,5   |
| <b>382 000</b>                   | <b>Rhein-Sieg-Kreis</b>     | <b>73 080</b>          | <b>-12,6</b>              | <b>2,5</b>                              | <b>2,9</b>             | <b>23,8</b>  |
| 382 004                          | Alfter                      | 2 194                  | +101,1                    | 3,2                                     | 7,7                    | 23,9   |
| 382 008                          | Bad Honnef, Stadt           | 6 530                  | -19,4                     | 2,4                                     | 2,3                    | 17,9   |
| 382 012                          | Bornheim, Stadt             | 6 977                  | +15,2                     | 2,9                                     | 4,6                    | 21,8   |
| 382 016                          | Eitorf                      | 1 746                  | +7,4                      | 2,0                                     | 2,4                    | 19,6   |
| 382 020                          | Hennef (Sieg), Stadt        | 1 984                  | -38,4                     | 4,7                                     | 2,3                    | 31,2   |
| 382 024                          | Königswinter, Stadt         | 16 209                 | -3,7                      | 2,0                                     | 2,4                    | 22,8   |
| 382 028                          | Lohmar, Stadt               | 917                    | -29,1                     | 1,7                                     | 2,0                    | 18,1   |
| 382 032                          | Meckenheim, Stadt           | 2 243                  | -7,0                      | 2,6                                     | 2,6                    | 34,9   |
| 382 036                          | Much                        | .                      | .                         | .                                       | .                      | .  |
| 382 040                          | Neunkirchen-Seelscheid      | .                      | .                         | .                                       | .                      | .  |
| 382 044                          | Niederkassel, Stadt         | 4 167                  | -16,6                     | 1,7                                     | 2,5                    | 19,6   |
| 382 048                          | Rheinbach, Stadt            | 2 700                  | -39,7                     | 2,1                                     | 2,1                    | 22,9   |
| 382 052                          | Ruppichteroth               | .                      | .                         | .                                       | .                      | .  |
| 382 056                          | Sankt Augustin, Stadt       | 1 937                  | +135,6                    | 2,4                                     | 2,5                    | 38,7   |
| 382 060                          | Siegburg, Stadt             | 14 619                 | -30,8                     | 3,1                                     | 5,8                    | 29,4   |
| 382 064                          | Swisttal                    | 318                    | -73,6                     | 3,8                                     | 1,6                    | 18,3   |
| 382 068                          | Troisdorf, Stadt            | 6 878                  | -2,2                      | 1,9                                     | 2,1                    | 26,4   |
| 382 072                          | Wachtberg                   | 730                    | +48,4                     | 2,5                                     | 3,3                    | 19,0   |
| 382 076                          | Windeck                     | 162                    | -51,6                     | 2,6                                     | 2,5                    | 19,7   |
| <b>300 000</b>                   | <b>Reg.-Bez. Köln</b>       | <b>1 242 490</b>       | <b>-9,3</b>               | <b>2,3</b>                              | <b>2,3</b>             | <b>26,2</b>  |
|                                  | <b>Kreisfreie Städte</b>    |                        |                           |   |                        |  |
| <b>512 000</b>                   | <b>Bottrop</b>              | <b>5 594</b>           | <b>+89,6</b>              | <b>3,4</b>                              | <b>5,3</b>             | <b>29,7</b>  |
| <b>513 000</b>                   | <b>Gelsenkirchen</b>        | <b>16 619</b>          | <b>-9,9</b>               | <b>3,3</b>                              | <b>2,3</b>             | <b>29,3</b>  |
| <b>515 000</b>                   | <b>Münster</b>              | <b>58 861</b>          | <b>+37,8</b>              | <b>2,2</b>                              | <b>1,9</b>             | <b>25,4</b>  |

Anmerkungen Seite 44

## Noch: 3.1 Leistung der Beherbergungsstätten nach Verwaltungsbezirken

Januar bis November 2021

| Amtliche<br>Schlüssel-<br>nummer | Verwaltungsbezirk           | Ankünfte       |                           |                        |                           | Übernachtungen |                           |
|----------------------------------|-----------------------------|----------------|---------------------------|------------------------|---------------------------|----------------|---------------------------|
|                                  |                             | aller Gäste    | Veränderung <sup>1)</sup> | ausländischer<br>Gäste | Veränderung <sup>1)</sup> | aller Gäste    | Veränderung <sup>1)</sup> |
| <b>554 000</b>                   | <b>Kreis Borken</b>         | <b>178 966</b> | <b>+7,9</b>               | <b>24 554</b>          | <b>+17,5</b>              | <b>424 343</b> | <b>+9,5</b>               |
| 554 004                          | Ahaus, Stadt                | 16 296         | -7,2                      | 1 629                  | -28,2                     | 40 675         | +7,5                      |
| 554 008                          | Bocholt, Stadt              | 23 811         | -1,5                      | 2 518                  | -6,9                      | 54 429         | -4,1                      |
| 554 012                          | Borken, Stadt               | 17 313         | +20,1                     | 1 235                  | -8,5                      | 48 656         | +33,4                     |
| 554 016                          | Gescher, Stadt              | 6 519          | -7,9                      | 369                    | -0,3                      | 11 557         | -1,3                      |
| 554 020                          | Gronau (Westf.), Stadt      | 31 776         | +9,2                      | 4 253                  | +1,1                      | 82 709         | +2,5                      |
| 554 024                          | Heek                        | 4 439          | +6,8                      | 368                    | +102,2                    | 9 885          | +24,7                     |
| 554 028                          | Heiden                      | .              | .                         | .                      | .                         | .              | .                         |
| 554 032                          | Isselburg, Stadt            | 5 623          | -10,2                     | 864                    | -54,3                     | 11 037         | +9,4                      |
| 554 036                          | Legden                      | 20 753         | +32,3                     | 6 822                  | +172,9                    | 44 357         | +3,1                      |
| 554 040                          | Raesfeld                    | 4 341          | +3,3                      | 87                     | -57,8                     | 7 584          | -4,7                      |
| 554 044                          | Reken                       | 9 734          | +9,5                      | 803                    | +8,1                      | 22 596         | +20,8                     |
| 554 048                          | Rhede, Stadt                | 4 272          | -20,0                     | 490                    | -14,9                     | 8 631          | +7,5                      |
| 554 052                          | Schöppingen                 | 6 937          | +13,6                     | 278                    | +25,2                     | 17 900         | +28,0                     |
| 554 056                          | Stadtlohn, Stadt            | .              | .                         | .                      | .                         | .              | .                         |
| 554 060                          | Südlohn                     | 8 741          | +14,1                     | 990                    | +14,5                     | 17 735         | +20,7                     |
| 554 064                          | Velen, Stadt                | 8 671          | +38,6                     | 3 212                  | +46,9                     | 24 358         | +29,4                     |
| 554 068                          | Vreden, Stadt               | 7 411          | +12,7                     | 588                    | +9,9                      | 15 449         | +15,3                     |
|                                  |                             |                |                           |                        |                           |                |                           |
| <b>558 000</b>                   | <b>Kreis Coesfeld</b>       | <b>127 612</b> | <b>+2,5</b>               | <b>7 392</b>           | <b>-5,5</b>               | <b>324 998</b> | <b>-6,1</b>               |
| 558 004                          | Ascheberg                   | 11 089         | -0,6                      | 858                    | -29,7                     | 20 014         | +7,2                      |
| 558 008                          | Billerbeck, Stadt           | 15 044         | +5,7                      | 531                    | -51,6                     | 29 715         | +0,4                      |
| 558 012                          | Coesfeld, Stadt             | 15 135         | -6,0                      | 785                    | -                         | 24 825         | -7,0                      |
| 558 016                          | Dülmen, Stadt               | 25 070         | +11,2                     | 1 102                  | +6,1                      | 61 023         | +18,2                     |
| 558 020                          | Havixbeck                   | 2 663          | -2,2                      | 79                     | -41,5                     | 12 794         | +66,2                     |
| 558 024                          | Lüdinghausen, Stadt         | 12 442         | +13,4                     | 706                    | -31,9                     | 25 626         | +20,4                     |
| 558 028                          | Nordkirchen                 | .              | .                         | .                      | .                         | .              | .                         |
| 558 032                          | Nottuln                     | 10 552         | -14,4                     | 356                    | -0,8                      | 26 609         | -0,5                      |
| 558 036                          | Olfen, Stadt                | 3 304          | +35,9                     | 71                     | -47,0                     | 8 437          | +115,4                    |
| 558 040                          | Rosendahl                   | .              | .                         | .                      | .                         | .              | .                         |
| 558 044                          | Senden                      | 17 273         | +9,7                      | 1 607                  | +32,6                     | 36 415         | +20,2                     |
|                                  |                             |                |                           |                        |                           |                |                           |
| <b>562 000</b>                   | <b>Kreis Recklinghausen</b> | <b>187 506</b> | <b>+2,6</b>               | <b>19 267</b>          | <b>-7,3</b>               | <b>469 683</b> | <b>+17,5</b>              |
| 562 004                          | Castrop-Rauxel, Stadt       | 11 980         | -17,0                     | 856                    | -39,2                     | 25 781         | -11,4                     |
| 562 008                          | Datteln, Stadt              | 19 662         | -7,0                      | 314                    | -11,5                     | 49 980         | -10,2                     |
| 562 012                          | Dorsten, Stadt              | 22 886         | +26,5                     | 3 790                  | +175,4                    | 61 715         | +35,5                     |
| 562 014                          | Gladbeck, Stadt             | .              | .                         | .                      | .                         | .              | .                         |
| 562 016                          | Haltern am See, Stadt       | 37 505         | +6,5                      | 739                    | -35,8                     | 81 078         | +10,3                     |
| 562 020                          | Herten, Stadt               | 10 090         | -7,4                      | 830                    | -7,3                      | 21 210         | +3,7                      |
| 562 024                          | Marl, Stadt                 | 16 058         | +21,0                     | 3 794                  | +96,0                     | 34 185         | +17,3                     |
| 562 028                          | Oer-Erkenschwick, Stadt     | 9 640          | +40,4                     | 500                    | +42,9                     | 36 300         | +96,1                     |
| 562 032                          | Recklinghausen, Stadt       | 34 615         | +14,7                     | 3 040                  | +2,4                      | 116 379        | +62,6                     |
| 562 036                          | Waltrop, Stadt              | .              | .                         | .                      | .                         | .              | .                         |
|                                  |                             |                |                           |                        |                           |                |                           |
| <b>566 000</b>                   | <b>Kreis Steinfurt</b>      | <b>221 777</b> | <b>+11,0</b>              | <b>19 641</b>          | <b>+7,4</b>               | <b>647 714</b> | <b>+12,4</b>              |
| 566 004                          | Altenberge                  | 8 583          | +17,4                     | 37                     | +54,2                     | 14 879         | +26,1                     |
| 566 008                          | Emsdetten, Stadt            | 11 808         | +13,5                     | 400                    | -10,9                     | 24 398         | +1,7                      |
| 566 012                          | Greven, Stadt               | 26 950         | +5,7                      | 2 160                  | +42,9                     | 67 618         | +29,9                     |
| 566 016                          | Hörstel, Stadt              | 23 811         | +8,9                      | 2 067                  | +22,3                     | 69 473         | -2,7                      |
| 566 020                          | Hopsten                     | .              | .                         | .                      | .                         | .              | .                         |
| 566 024                          | Horstmar, Stadt             | 1 124          | -18,4                     | 197                    | +223,0                    | 11 181         | +134,1                    |
| 566 028                          | Ibbenbüren, Stadt           | 20 865         | +2,0                      | 2 244                  | +24,9                     | 35 255         | -7,2                      |
| 566 032                          | Ladbergen                   | 9 924          | +3,7                      | 1 694                  | +52,3                     | 18 894         | +2,0                      |
| 566 036                          | Laer                        | .              | .                         | .                      | .                         | .              | .                         |
| 566 040                          | Lengerich, Stadt            | 5 781          | -4,1                      | 679                    | +0,4                      | 15 518         | -4,3                      |
| 566 044                          | Lienen                      | 3 426          | -21,2                     | 1 089                  | -10,1                     | 16 480         | -15,5                     |
| 566 048                          | Lotte                       | .              | .                         | .                      | .                         | .              | .                         |
| 566 052                          | Metelen                     | .              | .                         | .                      | .                         | .              | .                         |
| 566 056                          | Mettingen                   | 5 724          | +17,2                     | 517                    | -14,4                     | 32 935         | -9,0                      |
| 566 060                          | Neuenkirchen                | .              | .                         | .                      | .                         | .              | .                         |
| 566 064                          | Nordwalde                   | 2 594          | -12,4                     | 29                     | +262,5                    | 5 073          | -29,7                     |
| 566 068                          | Ochtrup, Stadt              | 3 512          | +10,1                     | 214                    | -7,0                      | 6 453          | +11,0                     |
| 566 072                          | Recke                       | 4 242          | +9,1                      | 160                    | -4,8                      | 14 482         | -2,9                      |
| 566 076                          | Rheine, Stadt               | 32 843         | +13,9                     | 4 240                  | +0,5                      | 88 448         | +17,8                     |
| 566 080                          | Saerbeck                    | 6 228          | +26,1                     | 335                    | +29,8                     | 16 230         | +43,2                     |
| 566 084                          | Steinfurt, Stadt            | 9 677          | +63,6                     | 411                    | -55,3                     | 25 667         | +93,6                     |
| 566 088                          | Tecklenburg, Stadt          | 24 666         | +28,3                     | 1 810                  | -6,9                      | 114 696        | +32,5                     |
| 566 092                          | Westerkappeln               | 1 748          | -4,9                      | 157                    | +51,0                     | 6 318          | +0,6                      |
| 566 096                          | Wettringen                  | 13 240         | +5,5                      | 939                    | -5,2                      | 46 776         | +0,3                      |

Anmerkungen Seite 44

## Noch: 3.1 Leistung der Beherbergungsstätten nach Verwaltungsbezirken

Januar bis November 2021

| Amtliche<br>Schlüssel-<br>nummer | Verwaltungsbezirk           | Übernachtungen         |                           | Mittlere Aufenthaltsdauer <sup>2)</sup> |                        | Mittlere Auslastung<br>der angebotenen<br>Betten <sup>3)</sup> |
|----------------------------------|-----------------------------|------------------------|---------------------------|---|------------------------|--|
|                                  |                             | ausländischer<br>Gäste | Veränderung <sup>1)</sup> | aller Gäste                             | ausländischer<br>Gäste |  |
| <b>554 000</b>                   | <b>Kreis Borken</b>         | <b>61 897</b>          | <b>+13,1</b>              | <b>2,4</b>                              | <b>2,5</b>             | <b>24,8</b>  |
| 554 004                          | Ahaus, Stadt                | 5 604                  | -9,3                      | 2,5                                     | 3,4                    | 23,7   |
| 554 008                          | Bocholt, Stadt              | 7 394                  | +16,6                     | 2,3                                     | 2,9                    | 22,9   |
| 554 012                          | Borken, Stadt               | 6 635                  | -4,8                      | 2,8                                     | 5,4                    | 19,5   |
| 554 016                          | Gescher, Stadt              | 507                    | -25,7                     | 1,8                                     | 1,4                    | 26,6   |
| 554 020                          | Gronau (Westf.), Stadt      | 14 347                 | -3,9                      | 2,6                                     | 3,4                    | 34,2   |
| 554 024                          | Heek                        | 779                    | +183,3                    | 2,2                                     | 2,1                    | 15,0   |
| 554 028                          | Heiden                      | .                      | .                         | .                                       | .                      | .  |
| 554 032                          | Isselburg, Stadt            | 1 641                  | -42,7                     | 2,0                                     | 1,9                    | 26,3   |
| 554 036                          | Legden                      | 7 999                  | +47,6                     | 2,1                                     | 1,2                    | 27,0   |
| 554 040                          | Raesfeld                    | 218                    | -71,4                     | 1,7                                     | 2,5                    | 17,4   |
| 554 044                          | Reken                       | 5 219                  | +59,8                     | 2,3                                     | 6,5                    | 24,3   |
| 554 048                          | Rhede, Stadt                | 1 236                  | +26,0                     | 2,0                                     | 2,5                    | 25,0   |
| 554 052                          | Schöppingen                 | 1 474                  | +246,8                    | 2,6                                     | 5,3                    | 21,0   |
| 554 056                          | Stadtlohn, Stadt            | .                      | .                         | .                                       | .                      | .  |
| 554 060                          | Südlohn                     | 2 060                  | +32,8                     | 2,0                                     | 2,1                    | 31,8   |
| 554 064                          | Velen, Stadt                | 5 180                  | +77,0                     | 2,8                                     | 1,6                    | 19,9   |
| 554 068                          | Vreden, Stadt               | 1 301                  | +34,7                     | 2,1                                     | 2,2                    | 33,8   |
| <b>558 000</b>                   | <b>Kreis Coesfeld</b>       | <b>23 454</b>          | <b>+21,6</b>              | <b>2,5</b>                              | <b>3,2</b>             | <b>24,0</b>  |
| 558 004                          | Ascheberg                   | 1 161                  | -47,7                     | 1,8                                     | 1,4                    | 24,3   |
| 558 008                          | Billerbeck, Stadt           | 1 772                  | -34,3                     | 2,0                                     | 3,3                    | 21,3   |
| 558 012                          | Coesfeld, Stadt             | 1 438                  | +4,4                      | 1,6                                     | 1,8                    | 26,9   |
| 558 016                          | Dülmen, Stadt               | 9 189                  | +74,0                     | 2,4                                     | 8,3                    | 34,3   |
| 558 020                          | Havixbeck                   | 288                    | +5,9                      | 4,8                                     | 3,6                    | 31,0   |
| 558 024                          | Lüdinghausen, Stadt         | 1 562                  | -43,3                     | 2,1                                     | 2,2                    | 34,0   |
| 558 028                          | Nordkirchen                 | .                      | .                         | .                                       | .                      | .  |
| 558 032                          | Nottuln                     | 788                    | +5,5                      | 2,5                                     | 2,2                    | 21,5   |
| 558 036                          | Olfen, Stadt                | 115                    | -54,2                     | 2,6                                     | 1,6                    | 26,5   |
| 558 040                          | Rosendahl                   | .                      | .                         | .                                       | .                      | .  |
| 558 044                          | Senden                      | 5 783                  | +103,1                    | 2,1                                     | 3,6                    | 25,4   |
| <b>562 000</b>                   | <b>Kreis Recklinghausen</b> | <b>63 292</b>          | <b>+21,0</b>              | <b>2,5</b>                              | <b>3,3</b>             | <b>32,9</b>  |
| 562 004                          | Castrop-Rauxel, Stadt       | 2 512                  | -20,2                     | 2,2                                     | 2,9                    | 17,9   |
| 562 008                          | Datteln, Stadt              | 845                    | -2,3                      | 2,5                                     | 2,7                    | 41,4   |
| 562 012                          | Dorsten, Stadt              | 13 654                 | +95,5                     | 2,7                                     | 3,6                    | 33,3   |
| 562 014                          | Gladbeck, Stadt             | .                      | .                         | .                                       | .                      | .  |
| 562 016                          | Haltern am See, Stadt       | 1 555                  | -27,5                     | 2,2                                     | 2,1                    | 26,0   |
| 562 020                          | Herten, Stadt               | 2 516                  | +11,8                     | 2,1                                     | 3,0                    | 28,3   |
| 562 024                          | Marl, Stadt                 | 8 706                  | +84,8                     | 2,1                                     | 2,3                    | 26,7   |
| 562 028                          | Oer-Erkenschwick, Stadt     | 4 884                  | +98,9                     | 3,8                                     | 9,8                    | 25,8   |
| 562 032                          | Recklinghausen, Stadt       | 18 940                 | +53,9                     | 3,4                                     | 6,2                    | 61,0   |
| 562 036                          | Waltrop, Stadt              | .                      | .                         | .                                       | .                      | .  |
| <b>566 000</b>                   | <b>Kreis Steinfurt</b>      | <b>84 676</b>          | <b>+24,5</b>              | <b>2,9</b>                              | <b>4,3</b>             | <b>30,1</b>  |
| 566 004                          | Altenberge                  | 508                    | +200,6                    | 1,7                                     | 13,7                   | 27,6   |
| 566 008                          | Emsdetten, Stadt            | 2 820                  | -42,2                     | 2,1                                     | 7,1                    | 18,8   |
| 566 012                          | Greven, Stadt               | 5 733                  | +91,4                     | 2,5                                     | 2,7                    | 28,3   |
| 566 016                          | Hörstel, Stadt              | 9 501                  | +48,2                     | 2,9                                     | 4,6                    | 30,6   |
| 566 020                          | Hopsten                     | .                      | .                         | .                                       | .                      | .  |
| 566 024                          | Horstmar, Stadt             | 4 971                  | x                         | 9,9                                     | 25,2                   | 52,3   |
| 566 028                          | Ibbenbüren, Stadt           | 3 729                  | +1,3                      | 1,7                                     | 1,7                    | 23,3   |
| 566 032                          | Ladbergen                   | 2 442                  | +72,2                     | 1,9                                     | 1,4                    | 25,2   |
| 566 036                          | Laer                        | .                      | .                         | .                                       | .                      | .  |
| 566 040                          | Lengerich, Stadt            | 2 307                  | -7,3                      | 2,7                                     | 3,4                    | 20,2   |
| 566 044                          | Lienen                      | 9 798                  | -12,4                     | 4,8                                     | 9,0                    | 30,9   |
| 566 048                          | Lotte                       | .                      | .                         | .                                       | .                      | .  |
| 566 052                          | Metelen                     | .                      | .                         | .                                       | .                      | .  |
| 566 056                          | Mettingen                   | 1 812                  | -21,3                     | 5,8                                     | 3,5                    | 37,4   |
| 566 060                          | Neuenkirchen                | .                      | .                         | .                                       | .                      | .  |
| 566 064                          | Nordwalde                   | 59                     | x                         | 2,0                                     | 2,0                    | 9,5  |
| 566 068                          | Ochtrup, Stadt              | 336                    | +1,2                      | 1,8                                     | 1,6                    | 23,3   |
| 566 072                          | Recke                       | 235                    | -37,5                     | 3,4                                     | 1,5                    | 23,6   |
| 566 076                          | Rheine, Stadt               | 8 226                  | +19,4                     | 2,7                                     | 1,9                    | 36,4   |
| 566 080                          | Saerbeck                    | 853                    | +113,3                    | 2,6                                     | 2,5                    | 23,4   |
| 566 084                          | Steinfurt, Stadt            | 2 827                  | +20,7                     | 2,7                                     | 6,9                    | 24,5   |
| 566 088                          | Tecklenburg, Stadt          | 16 199                 | +76,9                     | 4,6                                     | 8,9                    | 45,0   |
| 566 092                          | Westerkappeln               | 629                    | +10,5                     | 3,6                                     | 4,0                    | 36,8   |
| 566 096                          | Wettringen                  | 10 123                 | -12,0                     | 3,5                                     | 10,8                   | 42,5   |

Anmerkungen Seite 44

## Noch: 3.1 Leistung der Beherbergungsstätten nach Verwaltungsbezirken

Januar bis November 2021

| Amtliche Schlüsselnummer | Verwaltungsbezirk                 | Ankünfte         |                           |                     |                           | Übernachtungen   |                           |
|--------------------------|-----------------------------------|------------------|---------------------------|---------------------|---------------------------|------------------|---------------------------|
|                          |                                   | aller Gäste      | Veränderung <sup>1)</sup> | ausländischer Gäste | Veränderung <sup>1)</sup> | aller Gäste      | Veränderung <sup>1)</sup> |
| <b>570 000</b>           | <b>Kreis Warendorf</b>            | <b>110 985</b>   | <b>+15,2</b>              | <b>6 954</b>        | <b>-9,9</b>               | <b>352 202</b>   | <b>+9,4</b>               |
| 570 004                  | Ahlen, Stadt                      | 8 699            | +13,8                     | 699                 | +20,7                     | 20 460           | +14,1                     |
| 570 008                  | Beckum, Stadt                     | 6 655            | +12,2                     | 592                 | -19,3                     | 17 846           | +8,7                      |
| 570 012                  | Beelen                            | 1 697            | +13,4                     | 513                 | +96,6                     | 4 982            | +26,2                     |
| 570 016                  | Drensteinfurt, Stadt              | 4 687            | +24,8                     | 302                 | +48,8                     | 7 026            | +20,6                     |
| 570 020                  | Ennigerloh, Stadt                 | 5 525            | -4,9                      | 453                 | -30,8                     | 12 583           | -3,0                      |
| 570 024                  | Everswinkel                       | 2 736            | -3,9                      | 78                  | +18,2                     | 9 410            | +6,8                      |
| 570 028                  | Oelde, Stadt                      | 6 877            | -13,5                     | 863                 | -34,6                     | 13 388           | -47,5                     |
| 570 032                  | Ostbevern                         | 10 485           | +21,0                     | 497                 | -57,3                     | 16 117           | +0,1                      |
| 570 036                  | Sassenberg, Stadt                 | 15 252           | +25,3                     | 611                 | -1,8                      | 57 644           | +29,0                     |
| 570 040                  | Sendenhorst, Stadt                | 9 498            | +18,6                     | 471                 | -3,3                      | 69 326           | +8,1                      |
| 570 044                  | Telgte, Stadt                     | 10 512           | +5,2                      | 543                 | +12,0                     | 55 638           | +6,2                      |
| 570 048                  | Wadersloh                         | 1 095            | -49,4                     | 83                  | -9,8                      | 4 216            | -35,5                     |
| 570 052                  | Warendorf, Stadt                  | 27 267           | +36,9                     | 1 249               | +19,0                     | 63 566           | +35,9                     |
| <b>500 000</b>           | <b>Reg.-Bez. Münster</b>          | <b>1 239 814</b> | <b>+5,8</b>               | <b>116 946</b>      | <b>+7,0</b>               | <b>3 205 538</b> | <b>+7,9</b>               |
| <b>711 000</b>           | <b>Kreisfreie Stadt Bielefeld</b> | <b>151 957</b>   | <b>-3,1</b>               | <b>16 849</b>       | <b>-26,4</b>              | <b>320 484</b>   | <b>+4,3</b>               |
| <b>754 000</b>           | <b>Kreis Gütersloh</b>            | <b>129 242</b>   | <b>+4,6</b>               | <b>11 697</b>       | <b>-10,1</b>              | <b>329 598</b>   | <b>+9,7</b>               |
| 754 004                  | Borgholzhausen, Stadt             | -                | -100,0                    | -                   | -                         | -                | -100,0                    |
| 754 008                  | Gütersloh, Stadt                  | 26 420           | -6,5                      | 4 246               | -6,1                      | 88 654           | -3,0                      |
| 754 012                  | Halle (Westf.), Stadt             | 17 539           | +12,7                     | 1 286               | +13,7                     | 38 945           | +18,6                     |
| 754 016                  | Harsewinkel, Stadt                | 11 464           | +1,1                      | 818                 | -56,3                     | 29 069           | +15,0                     |
| 754 020                  | Herzebrock-Clarholz               | 2 834            | +17,4                     | 300                 | +3,4                      | 8 699            | +65,6                     |
| 754 024                  | Langenberg                        | 114              | -83,6                     | -                   | -100,0                    | 404              | -76,6                     |
| 754 028                  | Rheda-Wiedenbrück, Stadt          | 19 766           | -7,6                      | 1 547               | +4,8                      | 38 770           | +2,1                      |
| 754 032                  | Rietberg, Stadt                   | 15 722           | +42,0                     | 1 062               | +68,3                     | 29 096           | +56,7                     |
| 754 036                  | Schloß Holte-Stukenbrock, Stadt   | 15 427           | +4,3                      | 1 057               | +19,6                     | 43 060           | +0,8                      |
| 754 040                  | Steinhagen                        | 2 871            | -26,5                     | 21                  | -95,3                     | 4 374            | -20,9                     |
| 754 044                  | Verl, Stadt                       | 7 399            | +163,8                    | 840                 | +182,8                    | 12 904           | +130,6                    |
| 754 048                  | Versmold, Stadt                   | 6 861            | +2,6                      | 214                 | +15,7                     | 28 975           | +16,1                     |
| 754 052                  | Werther (Westf.), Stadt           | 2 825            | -39,3                     | 306                 | -75,0                     | 6 648            | -24,2                     |
| <b>758 000</b>           | <b>Kreis Herford</b>              | <b>56 348</b>    | <b>+4,4</b>               | <b>5 648</b>        | <b>+27,5</b>              | <b>247 354</b>   | <b>-0,3</b>               |
| 758 004                  | Bünde, Stadt                      | 4 679            | -9,7                      | 393                 | -7,7                      | 12 791           | -6,8                      |
| 758 008                  | Enger, Stadt                      | -                | -                         | -                   | -                         | -                | -                         |
| 758 012                  | Herford, Stadt                    | 16 889           | +22,0                     | 2 975               | +120,5                    | 36 310           | -1,5                      |
| 758 016                  | Hiddenhausen                      | 7 805            | +14,3                     | 506                 | +7,4                      | 15 381           | +23,4                     |
| 758 020                  | Kirchlengern                      | .                | .                         | .                   | .                         | .                | .                         |
| 758 024                  | Löhne, Stadt                      | 5 754            | +45,4                     | 147                 | +25,6                     | 90 590           | +33,5                     |
| 758 028                  | Rödinghausen                      | 5 209            | +7,1                      | 162                 | +138,2                    | 16 771           | +25,1                     |
| 758 032                  | Spenge, Stadt                     | .                | .                         | .                   | .                         | .                | .                         |
| 758 036                  | Vlotho, Stadt                     | 12 953           | -22,3                     | 1 406               | -29,1                     | 66 282           | -30,2                     |
| <b>762 000</b>           | <b>Kreis Höxter</b>               | <b>149 325</b>   | <b>-5,3</b>               | <b>8 294</b>        | <b>+3,9</b>               | <b>741 309</b>   | <b>+1,3</b>               |
| 762 004                  | Bad Driburg, Stadt                | 44 885           | -11,6                     | 965                 | -14,1                     | 472 190          | +5,1                      |
| 762 008                  | Beverungen, Stadt                 | 16 617           | -6,5                      | 683                 | -3,7                      | 39 358           | -4,9                      |
| 762 012                  | Borgentreich, Stadt               | .                | .                         | .                   | .                         | .                | .                         |
| 762 016                  | Brakel, Stadt                     | 4 968            | -5,0                      | 289                 | -39,4                     | 13 471           | -1,3                      |
| 762 020                  | Höxter, Stadt                     | 39 625           | -3,0                      | 2 323               | +31,5                     | 112 610          | -7,2                      |
| 762 024                  | Marienmünster, Stadt              | .                | .                         | .                   | .                         | .                | .                         |
| 762 028                  | Nieheim, Stadt                    | 3 745            | -11,8                     | 879                 | +3,5                      | 17 568           | -17,6                     |
| 762 032                  | Steinheim, Stadt                  | 5 533            | +3,2                      | 275                 | +25,6                     | 11 531           | +1,7                      |
| 762 036                  | Warburg, Stadt                    | 25 799           | +7,6                      | 1 791               | +39,2                     | 52 293           | +10,2                     |
| 762 040                  | Willebadessen, Stadt              | 6 004            | -13,6                     | 997                 | -31,5                     | 16 567           | -11,7                     |
| <b>766 000</b>           | <b>Kreis Lippe</b>                | <b>234 040</b>   | <b>-5,3</b>               | <b>14 058</b>       | <b>-14,1</b>              | <b>1 108 387</b> | <b>+3,8</b>               |
| 766 004                  | Augustdorf                        | .                | .                         | .                   | .                         | .                | .                         |
| 766 008                  | Bad Salzuflen, Stadt              | 81 212           | -7,5                      | 5 723               | -11,4                     | 547 308          | +6,0                      |
| 766 012                  | Barntrup, Stadt                   | .                | .                         | .                   | .                         | .                | .                         |
| 766 016                  | Blomberg, Stadt                   | 1 547            | -50,4                     | 157                 | -6,5                      | 3 026            | -76,7                     |
| 766 020                  | Detmold, Stadt                    | 27 500           | -                         | 1 555               | -15,8                     | 54 942           | +5,0                      |
| 766 024                  | Dörentrup                         | 6 218            | -10,6                     | 81                  | -41,3                     | 18 121           | -10,4                     |
| 766 028                  | Extertal                          | 10 492           | +25,8                     | 569                 | -6,4                      | 34 151           | +23,9                     |
| 766 032                  | Horn-Bad Meinberg, Stadt          | 38 030           | -16,5                     | 2 313               | -7,6                      | 224 178          | -1,9                      |

Anmerkungen Seite 44



## Noch: 3.1 Leistung der Beherbergungsstätten nach Verwaltungsbezirken

Januar bis November 2021

| Amtliche Schlüsselnummer | Verwaltungsbezirk                 | Übernachtungen      |                           | Mittlere Aufenthaltsdauer <sup>2)</sup> |                     | Mittlere Auslastung der angebotenen Betten <sup>3)</sup> |
|--------------------------|-----------------------------------|---------------------|---------------------------|---|---------------------|--|
|                          |                                   | ausländischer Gäste | Veränderung <sup>1)</sup> | aller Gäste                             | ausländischer Gäste |  |
| <b>570 000</b>           | <b>Kreis Warendorf</b>            | <b>20 661</b>       | <b>-34,3</b>              | <b>3,2</b>                              | <b>3,0</b>          | <b>29,9</b>  |
| 570 004                  | Ahlen, Stadt                      | 3 136               | +4,0                      | 2,4                                     | 4,5                 | 20,7   |
| 570 008                  | Beckum, Stadt                     | 1 910               | -11,9                     | 2,7                                     | 3,2                 | 21,3   |
| 570 012                  | Beelen                            | 1 610               | +97,3                     | 2,9                                     | 3,1                 | 26,8   |
| 570 016                  | Drensteinfurt, Stadt              | 583                 | +25,6                     | 1,5                                     | 1,9                 | 20,2   |
| 570 020                  | Ennigerloh, Stadt                 | 1 033               | -32,2                     | 2,3                                     | 2,3                 | 26,0   |
| 570 024                  | Everswinkel                       | 169                 | +16,6                     | 3,4                                     | 2,2                 | 28,4   |
| 570 028                  | Oelde, Stadt                      | 2 088               | -82,9                     | 1,9                                     | 2,4                 | 17,3   |
| 570 032                  | Ostbevern                         | 605                 | -74,1                     | 1,5                                     | 1,2                 | 16,5   |
| 570 036                  | Sassenberg, Stadt                 | 2 087               | -14,4                     | 3,8                                     | 3,4                 | 24,2   |
| 570 040                  | Sendenhorst, Stadt                | 1 024               | +0,5                      | 7,3                                     | 2,2                 | 63,0   |
| 570 044                  | Telgte, Stadt                     | 1 402               | +63,8                     | 5,3                                     | 2,6                 | 56,7   |
| 570 048                  | Wadersloh                         | 1 264               | -3,6                      | 3,9                                     | 15,2                | 19,7   |
| 570 052                  | Warendorf, Stadt                  | 3 750               | +20,2                     | 2,3                                     | 3,0                 | 24,5   |
| <b>500 000</b>           | <b>Reg.-Bez. Münster</b>          | <b>335 054</b>      | <b>+15,6</b>              | <b>2,6</b>                              | <b>2,9</b>          | <b>27,6</b>  |
| <b>711 000</b>           | <b>Kreisfreie Stadt Bielefeld</b> | <b>47 378</b>       | <b>-12,9</b>              | <b>2,1</b>                              | <b>2,8</b>          | <b>26,5</b>  |
| <b>754 000</b>           | <b>Kreis Gütersloh</b>            | <b>28 833</b>       | <b>-5,0</b>               | <b>2,6</b>                              | <b>2,5</b>          | <b>24,6</b>  |
| 754 004                  | Borgholzhausen, Stadt             | -                   | -                         | -                                       | -                   | -  |
| 754 008                  | Gütersloh, Stadt                  | 10 194              | -2,6                      | 3,4                                     | 2,4                 | 29,0   |
| 754 012                  | Halle (Westf.), Stadt             | 3 127               | +11,8                     | 2,2                                     | 2,4                 | 28,1   |
| 754 016                  | Harsewinkel, Stadt                | 3 096               | -34,8                     | 2,5                                     | 3,8                 | 19,2   |
| 754 020                  | Herzebrock-Clarholz               | 1 506               | +57,9                     | 3,1                                     | 5,0                 | 21,8   |
| 754 024                  | Langenberg                        | 6                   | -96,4                     | 3,5                                     | -                   | 15,0   |
| 754 028                  | Rheda-Wiedenbrück, Stadt          | 3 105               | -27,5                     | 2,0                                     | 2,0                 | 22,6   |
| 754 032                  | Rietberg, Stadt                   | 2 392               | +91,8                     | 1,9                                     | 2,3                 | 30,4   |
| 754 036                  | Schloß Holte-Stukenbrock, Stadt   | 2 349               | +23,4                     | 2,8                                     | 2,2                 | 23,1   |
| 754 040                  | Steinhagen                        | 21                  | -97,7                     | 1,5                                     | 1,0                 | 13,1   |
| 754 044                  | Verl, Stadt                       | 1 365               | +169,2                    | 1,7                                     | 1,6                 | 27,9   |
| 754 048                  | Versmold, Stadt                   | 753                 | +36,7                     | 4,2                                     | 3,5                 | 11,4   |
| 754 052                  | Werther (Westf.), Stadt           | 919                 | -49,4                     | 2,4                                     | 3,0                 | 16,8   |
| <b>758 000</b>           | <b>Kreis Herford</b>              | <b>16 794</b>       | <b>+41,2</b>              | <b>4,4</b>                              | <b>3,0</b>          | <b>32,0</b>  |
| 758 004                  | Bünde, Stadt                      | 1 274               | -18,4                     | 2,7                                     | 3,2                 | 21,7   |
| 758 008                  | Enger, Stadt                      | -                   | -                         | -                                       | -                   | -  |
| 758 012                  | Herford, Stadt                    | 8 144               | +122,8                    | 2,1                                     | 2,7                 | 29,5   |
| 758 016                  | Hiddenhausen                      | 887                 | +7,4                      | 2,0                                     | 1,8                 | 21,7   |
| 758 020                  | Kirchlengern                      | .                   | .                         | .                                       | .                   | .  |
| 758 024                  | Löhne, Stadt                      | 936                 | +36,4                     | 15,7                                    | 6,4                 | 71,2   |
| 758 028                  | Rödinghausen                      | 2 678               | +201,6                    | 3,2                                     | 16,5                | 18,4   |
| 758 032                  | Spenge, Stadt                     | .                   | .                         | .                                       | .                   | .  |
| 758 036                  | Vlotho, Stadt                     | 2 746               | -35,2                     | 5,1                                     | 2,0                 | 27,1   |
| <b>762 000</b>           | <b>Kreis Höxter</b>               | <b>31 383</b>       | <b>+1,2</b>               | <b>5,0</b>                              | <b>3,8</b>          | <b>37,4</b>  |
| 762 004                  | Bad Driburg, Stadt                | 2 967               | -7,9                      | 10,5                                    | 3,1                 | 56,2   |
| 762 008                  | Beverungen, Stadt                 | 2 957               | +63,6                     | 2,4                                     | 4,3                 | 19,7   |
| 762 012                  | Borgentreich, Stadt               | .                   | .                         | .                                       | .                   | .  |
| 762 016                  | Brakel, Stadt                     | 1 679               | -26,8                     | 2,7                                     | 5,8                 | 13,8   |
| 762 020                  | Höxter, Stadt                     | 7 398               | +57,9                     | 2,8                                     | 3,2                 | 35,5   |
| 762 024                  | Mariemünster, Stadt               | .                   | .                         | .                                       | .                   | .  |
| 762 028                  | Nieheim, Stadt                    | 6 990               | -26,5                     | 4,7                                     | 8,0                 | 10,9   |
| 762 032                  | Steinheim, Stadt                  | 991                 | +14,3                     | 2,1                                     | 3,6                 | 29,0   |
| 762 036                  | Warburg, Stadt                    | 4 796               | +13,2                     | 2,0                                     | 2,7                 | 19,9   |
| 762 040                  | Willebadessen, Stadt              | 3 258               | -19,8                     | 2,8                                     | 3,3                 | 23,1   |
| <b>766 000</b>           | <b>Kreis Lippe</b>                | <b>51 810</b>       | <b>-3,9</b>               | <b>4,7</b>                              | <b>3,7</b>          | <b>34,7</b>  |
| 766 004                  | Augustdorf                        | .                   | .                         | .                                       | .                   | .  |
| 766 008                  | Bad Salzuflen, Stadt              | 12 629              | -7,2                      | 6,7                                     | 2,2                 | 44,6   |
| 766 012                  | Barntrup, Stadt                   | .                   | .                         | .                                       | .                   | .  |
| 766 016                  | Blomberg, Stadt                   | 435                 | -6,0                      | 2,0                                     | 2,8                 | 12,5   |
| 766 020                  | Detmold, Stadt                    | 3 357               | -10,4                     | 2,0                                     | 2,2                 | 23,2   |
| 766 024                  | Dörentrup                         | 471                 | -30,1                     | 2,9                                     | 5,8                 | 22,3   |
| 766 028                  | Extetal                           | 2 113               | +10,1                     | 3,3                                     | 3,7                 | 35,2   |
| 766 032                  | Horn-Bad Meinberg, Stadt          | 16 612              | +36,0                     | 5,9                                     | 7,2                 | 33,1   |

Anmerkungen Seite 44



## Noch: 3.1 Leistung der Beherbergungsstätten nach Verwaltungsbezirken

Januar bis November 2021

| Amtliche<br>Schlüssel-<br>nummer | Verwaltungsbezirk            | Ankünfte         |                           |                        |                           | Übernachtungen   |                           |
|----------------------------------|------------------------------|------------------|---------------------------|------------------------|---------------------------|------------------|---------------------------|
|                                  |                              | aller Gäste      | Veränderung <sup>1)</sup> | ausländischer<br>Gäste | Veränderung <sup>1)</sup> | aller Gäste      | Veränderung <sup>1)</sup> |
|                                  | <b>Noch: Kreis Lippe</b>     |                  |                           |                        |                           |                  |                           |
| 766 036                          | Kalletal                     | 28 901           | -2,8                      | 150                    | -54,8                     | 123 258          | +8,0                      |
| 766 040                          | Lage, Stadt                  | 3 845            | -5,0                      | 127                    | -23,0                     | 13 129           | -2,9                      |
| 766 044                          | Lemgo, Stadt                 | 8 100            | -17,1                     | 524                    | -33,5                     | 14 140           | -17,9                     |
| 766 048                          | Leopoldshöhe                 | 1 740            | +23,1                     | 138                    | +94,4                     | 4 326            | +17,4                     |
| 766 052                          | Lügde, Stadt                 | 5 530            | +16,0                     | 270                    | -22,9                     | 12 051           | +24,3                     |
| 766 056                          | Oerlinghausen, Stadt         | 2 926            | -8,6                      | 21                     | -54,3                     | 6 865            | -5,8                      |
| 766 060                          | Schieder-Schwalenberg, Stadt | 14 121           | +23,4                     | 1 082                  | -11,5                     | 34 354           | +25,3                     |
| 766 064                          | Schlangen                    | -                | -                         | -                      | -                         | -                | -                         |
| <b>770 000</b>                   | <b>Kreis Minden-Lübbecke</b> | <b>165 752</b>   | <b>-4,0</b>               | <b>9 688</b>           | <b>-15,3</b>              | <b>1 024 637</b> | <b>-2,4</b>               |
| 770 004                          | Bad Oeynhausen, Stadt        | 60 433           | -4,1                      | 2 545                  | +9,8                      | 699 335          | -3,1                      |
| 770 008                          | Espelkamp, Stadt             | 5 982            | -6,9                      | 452                    | -33,9                     | 13 069           | -16,0                     |
| 770 012                          | Hille                        | 3 598            | -5,4                      | 128                    | -35,0                     | 11 768           | -0,5                      |
| 770 016                          | Hüllhorst                    | .                | .                         | .                      | .                         | .                | .                         |
| 770 020                          | Lübbecke, Stadt              | .                | .                         | .                      | .                         | .                | .                         |
| 770 024                          | Minden, Stadt                | 37 916           | -3,3                      | 1 937                  | -33,3                     | 64 818           | +2,8                      |
| 770 028                          | Petershagen, Stadt           | 12 079           | -24,8                     | 420                    | -53,0                     | 64 046           | -22,8                     |
| 770 032                          | Porta Westfalica, Stadt      | 13 312           | +16,6                     | 516                    | +62,8                     | 26 476           | +31,0                     |
| 770 036                          | Preußisch-Oldendorf, Stadt   | 9 719            | -6,8                      | 417                    | -22,2                     | 87 968           | +8,2                      |
| 770 040                          | Rahden, Stadt                | 4 639            | +18,0                     | 362                    | +38,7                     | 13 961           | +12,7                     |
| 770 044                          | Stemwede                     | 9 384            | -5,7                      | 587                    | +31,9                     | 25 744           | +6,0                      |
| <b>774 000</b>                   | <b>Kreis Paderborn</b>       | <b>172 039</b>   | <b>-5,1</b>               | <b>11 127</b>          | <b>-33,6</b>              | <b>611 807</b>   | <b>-3,6</b>               |
| 774 004                          | Altenbeken                   | .                | .                         | .                      | .                         | .                | .                         |
| 774 008                          | Bad Lippspringe, Stadt       | 33 866           | -18,2                     | 516                    | -47,5                     | 243 951          | -9,4                      |
| 774 012                          | Borchen                      | 4 778            | -12,3                     | 144                    | -37,4                     | 32 201           | +4,0                      |
| 774 016                          | Büren, Stadt                 | 10 829           | -3,3                      | 879                    | -54,7                     | 26 442           | -0,6                      |
| 774 020                          | Delbrück, Stadt              | 8 807            | +7,9                      | 646                    | -43,6                     | 20 064           | +31,1                     |
| 774 024                          | Hövelhof                     | 13 272           | +28,5                     | 1 050                  | -1,3                      | 31 968           | +28,3                     |
| 774 028                          | Lichtenau, Stadt             | .                | .                         | .                      | .                         | .                | .                         |
| 774 032                          | Paderborn, Stadt             | 88 537           | -1,0                      | 6 963                  | -2,4                      | 173 584          | +3,9                      |
| 774 036                          | Salzkotten, Stadt            | .                | .                         | .                      | .                         | .                | .                         |
| 774 040                          | Bad Wünnenberg, Stadt        | 9 463            | -27,4                     | 775                    | -81,3                     | 79 087           | -17,9                     |
| <b>700 000</b>                   | <b>Reg.-Bez. Detmold</b>     | <b>1 058 703</b> | <b>-3,1</b>               | <b>77 361</b>          | <b>-16,7</b>              | <b>4 383 576</b> | <b>+1,0</b>               |
|                                  | <b>Kreisfreie Städte</b>     |                  |                           |                        |                           |                  |                           |
| <b>911 000</b>                   | <b>Bochum</b>                | <b>100 759</b>   | <b>-13,7</b>              | <b>11 114</b>          | <b>-17,2</b>              | <b>246 231</b>   | <b>-4,4</b>               |
| <b>913 000</b>                   | <b>Dortmund</b>              | <b>332 726</b>   | <b>-6,5</b>               | <b>52 770</b>          | <b>-15,9</b>              | <b>603 561</b>   | <b>-7,0</b>               |
| <b>914 000</b>                   | <b>Hagen</b>                 | <b>40 757</b>    | <b>-15,2</b>              | <b>4 116</b>           | <b>-14,6</b>              | <b>146 746</b>   | <b>-4,0</b>               |
| <b>915 000</b>                   | <b>Hamm</b>                  | <b>52 364</b>    | <b>-16,5</b>              | <b>6 272</b>           | <b>+3,1</b>               | <b>110 584</b>   | <b>+0,7</b>               |
| <b>916 000</b>                   | <b>Herne</b>                 | <b>25 467</b>    | <b>-0,5</b>               | <b>887</b>             | <b>-26,1</b>              | <b>44 125</b>    | <b>-13,1</b>              |
| <b>954 000</b>                   | <b>Ennepe-Ruhr-Kreis</b>     | <b>92 892</b>    | <b>-6,2</b>               | <b>5 856</b>           | <b>-5,1</b>               | <b>303 546</b>   | <b>-5,1</b>               |
| 954 004                          | Breckerfeld, Stadt           | 2 914            | +20,5                     | 226                    | +76,6                     | 7 407            | +34,3                     |
| 954 008                          | Ennepetal, Stadt             | 3 916            | +0,5                      | 321                    | +100,6                    | 57 383           | +10,9                     |
| 954 012                          | Gevelsberg, Stadt            | .                | .                         | .                      | .                         | .                | .                         |
| 954 016                          | Hattingen, Stadt             | 29 279           | -9,3                      | 1 141                  | -1,3                      | 125 638          | -8,2                      |
| 954 020                          | Herdecke, Stadt              | 13 987           | -4,1                      | 1 289                  | +7,2                      | 26 864           | -10,8                     |
| 954 024                          | Schwelm, Stadt               | 8 155            | -4,1                      | 542                    | -27,2                     | 12 291           | -13,7                     |
| 954 028                          | Sprockhövel, Stadt           | 9 191            | -9,9                      | 737                    | -23,9                     | 21 332           | -8,6                      |
| 954 032                          | Wetter (Ruhr), Stadt         | .                | .                         | .                      | .                         | .                | .                         |
| 954 036                          | Witten, Stadt                | 16 280           | -6,9                      | 1 234                  | -12,0                     | 37 342           | -9,2                      |
| <b>958 000</b>                   | <b>Hochsauerlandkreis</b>    | <b>636 987</b>   | <b>-20,6</b>              | <b>72 690</b>          | <b>-56,6</b>              | <b>2 359 242</b> | <b>-14,5</b>              |
| 958 004                          | Arnsberg, Stadt              | 42 770           | -8,3                      | 2 841                  | -11,1                     | 115 414          | -9,6                      |
| 958 008                          | Bestwig                      | 18 003           | -17,9                     | 754                    | -62,0                     | 60 825           | -3,5                      |
| 958 012                          | Brilon, Stadt                | 33 875           | +2,3                      | 3 904                  | -14,9                     | 131 461          | +1,6                      |
| 958 016                          | Eslohe (Sauerland)           | 21 613           | -9,2                      | 637                    | -20,0                     | 88 151           | -7,8                      |
| 958 020                          | Hallenberg, Stadt            | 14 584           | -19,7                     | 2 032                  | -36,2                     | 38 275           | -14,8                     |
| 958 024                          | Marsberg, Stadt              | 5 806            | -11,4                     | 185                    | -65,5                     | 15 253           | +3,9                      |
| 958 028                          | Medebach, Stadt              | 123 690          | -8,7                      | 8 923                  | -71,7                     | 525 353          | -7,1                      |
| 958 032                          | Meschede, Stadt              | 35 682           | -26,3                     | 2 519                  | -55,8                     | 125 835          | -13,4                     |
| 958 036                          | Olsberg, Stadt               | 26 421           | -22,7                     | 3 806                  | -46,2                     | 73 104           | -17,5                     |
| 958 040                          | Schmallenberg, Stadt         | 104 012          | -19,7                     | 10 931                 | -39,5                     | 465 042          | -9,7                      |
| 958 044                          | Sundern (Sauerland), Stadt   | 53 017           | -10,9                     | 2 624                  | -14,5                     | 144 164          | -1,8                      |
| 958 048                          | Winterberg, Stadt            | 157 514          | -35,8                     | 33 534                 | -61,8                     | 576 365          | -30,0                     |

Anmerkungen Seite 44

## Noch: 3.1 Leistung der Beherbergungsstätten nach Verwaltungsbezirken

Januar bis November 2021

| Amtliche Schlüsselnummer | Verwaltungsbezirk            | Übernachtungen      |                           | Mittlere Aufenthaltsdauer <sup>2)</sup> |                     | Mittlere Auslastung der angebotenen Betten <sup>3)</sup> |
|--------------------------|------------------------------|---------------------|---------------------------|---|---------------------|--|
|                          |                              | ausländischer Gäste | Veränderung <sup>1)</sup> | aller Gäste                             | ausländischer Gäste |  |
|                          | <b>Noch: Kreis Lippe</b>     |                     |                           |   |                     |  |
| 766 036                  | Kalletal                     | 551                 | -66,3                     | 4,3                                     | 3,7                 | 13,2   |
| 766 040                  | Lage, Stadt                  | 1 250               | -19,7                     | 3,4                                     | 9,8                 | 28,0   |
| 766 044                  | Lemgo, Stadt                 | 1 155               | -44,2                     | 1,7                                     | 2,2                 | 19,7   |
| 766 048                  | Leopoldshöhe                 | 235                 | -4,5                      | 2,5                                     | 1,7                 | 39,3   |
| 766 052                  | Lügde, Stadt                 | 816                 | -22,8                     | 2,2                                     | 3,0                 | 12,9   |
| 766 056                  | Oerlinghausen, Stadt         | 48                  | -52,0                     | 2,3                                     | 2,3                 | 16,6   |
| 766 060                  | Schieder-Schwalenberg, Stadt | 3 278               | -6,7                      | 2,4                                     | 3,0                 | 20,3   |
| 766 064                  | Schlangen                    | -                   | -                         | -                                       | -                   | -  |
| <b>770 000</b>           | <b>Kreis Minden-Lübbecke</b> | <b>26 662</b>       | <b>+7,2</b>               | <b>6,2</b>                              | <b>2,8</b>          | <b>48,8</b>  |
| 770 004                  | Bad Oeynhausen, Stadt        | 4 655               | +31,1                     | 11,6                                    | 1,8                 | 66,0   |
| 770 008                  | Espelkamp, Stadt             | 1 090               | -41,1                     | 2,2                                     | 2,4                 | 20,2   |
| 770 012                  | Hille                        | 281                 | -49,9                     | 3,3                                     | 2,2                 | 29,4   |
| 770 016                  | Hüllhorst                    | .                   | .                         | .                                       | .                   | .  |
| 770 020                  | Lübbecke, Stadt              | .                   | .                         | .                                       | .                   | .  |
| 770 024                  | Minden, Stadt                | 3 739               | -21,4                     | 1,7                                     | 1,9                 | 26,1   |
| 770 028                  | Petershagen, Stadt           | 910                 | -59,0                     | 5,3                                     | 2,2                 | 32,6   |
| 770 032                  | Porta Westfalica, Stadt      | 1 291               | +110,3                    | 2,0                                     | 2,5                 | 15,2   |
| 770 036                  | Preußisch-Oldendorf, Stadt   | 3 476               | -1,5                      | 9,1                                     | 8,3                 | 47,5   |
| 770 040                  | Rahden, Stadt                | 1 521               | +137,7                    | 3,0                                     | 4,2                 | 28,9   |
| 770 044                  | Stemwede                     | 4 844               | +246,7                    | 2,7                                     | 8,3                 | 26,5   |
| <b>774 000</b>           | <b>Kreis Paderborn</b>       | <b>32 647</b>       | <b>-30,5</b>              | <b>3,6</b>                              | <b>2,9</b>          | <b>35,9</b>  |
| 774 004                  | Altenbeken                   | .                   | .                         | .                                       | .                   | .  |
| 774 008                  | Bad Lippspringe, Stadt       | 2 484               | -21,1                     | 7,2                                     | 4,8                 | 56,3   |
| 774 012                  | Borchen                      | 620                 | -32,0                     | 6,7                                     | 4,3                 | 38,3   |
| 774 016                  | Büren, Stadt                 | 4 655               | -23,2                     | 2,4                                     | 5,3                 | 23,1   |
| 774 020                  | Delbrück, Stadt              | 1 103               | -53,3                     | 2,3                                     | 1,7                 | 33,6   |
| 774 024                  | Hövelhof                     | 3 614               | -1,3                      | 2,4                                     | 3,4                 | 27,5   |
| 774 028                  | Lichtenau, Stadt             | .                   | .                         | .                                       | .                   | .  |
| 774 032                  | Paderborn, Stadt             | 14 260              | -1,8                      | 2,0                                     | 2,0                 | 23,5   |
| 774 036                  | Salzkotten, Stadt            | .                   | .                         | .                                       | .                   | .  |
| 774 040                  | Bad Wünnenberg, Stadt        | 5 565               | -65,3                     | 8,4                                     | 7,2                 | 58,9   |
| <b>700 000</b>           | <b>Reg.-Bez. Detmold</b>     | <b>235 507</b>      | <b>-7,1</b>               | <b>4,1</b>                              | <b>3,0</b>          | <b>35,8</b>  |
|                          | <b>Kreisfreie Städte</b>     |                     |                           |   |                     |  |
| <b>911 000</b>           | <b>Bochum</b>                | <b>27 399</b>       | <b>-0,8</b>               | <b>2,4</b>                              | <b>2,5</b>          | <b>25,8</b>  |
| <b>913 000</b>           | <b>Dortmund</b>              | <b>94 294</b>       | <b>-13,4</b>              | <b>1,8</b>                              | <b>1,8</b>          | <b>25,6</b>  |
| <b>914 000</b>           | <b>Hagen</b>                 | <b>16 815</b>       | <b>+13,9</b>              | <b>3,6</b>                              | <b>4,1</b>          | <b>30,3</b>  |
| <b>915 000</b>           | <b>Hamm</b>                  | <b>12 712</b>       | <b>+20,4</b>              | <b>2,1</b>                              | <b>2,0</b>          | <b>26,7</b>  |
| <b>916 000</b>           | <b>Herne</b>                 | <b>2 671</b>        | <b>+6,0</b>               | <b>1,7</b>                              | <b>3,0</b>          | <b>24,5</b>  |
| <b>954 000</b>           | <b>Ennepe-Ruhr-Kreis</b>     | <b>13 026</b>       | <b>-5,1</b>               | <b>3,3</b>                              | <b>2,2</b>          | <b>29,8</b>  |
| 954 004                  | Breckerfeld, Stadt           | 822                 | +145,4                    | 2,5                                     | 3,6                 | 19,0   |
| 954 008                  | Ennepetal, Stadt             | 679                 | +130,2                    | 14,7                                    | 2,1                 | 75,0   |
| 954 012                  | Gevelsberg, Stadt            | .                   | .                         | .                                       | .                   | .  |
| 954 016                  | Hattingen, Stadt             | 2 814               | -9,8                      | 4,3                                     | 2,5                 | 36,6   |
| 954 020                  | Herdecke, Stadt              | 3 050               | +0,7                      | 1,9                                     | 2,4                 | 23,3   |
| 954 024                  | Schwelm, Stadt               | 734                 | -35,2                     | 1,5                                     | 1,4                 | 15,0   |
| 954 028                  | Sprockhövel, Stadt           | 1 428               | -10,1                     | 2,3                                     | 1,9                 | 20,0   |
| 954 032                  | Wetter (Ruhr), Stadt         | .                   | .                         | .                                       | .                   | .  |
| 954 036                  | Witten, Stadt                | 2 937               | -13,7                     | 2,3                                     | 2,4                 | 20,9   |
| <b>958 000</b>           | <b>Hochsauerlandkreis</b>    | <b>274 128</b>      | <b>-54,8</b>              | <b>3,7</b>                              | <b>3,8</b>          | <b>30,7</b>  |
| 958 004                  | Arnsberg, Stadt              | 7 832               | +2,6                      | 2,7                                     | 2,8                 | 24,3   |
| 958 008                  | Bestwig                      | 3 435               | -55,3                     | 3,4                                     | 4,6                 | 25,6   |
| 958 012                  | Brilon, Stadt                | 9 404               | -36,4                     | 3,9                                     | 2,4                 | 31,8   |
| 958 016                  | Eslohe (Sauerland)           | 2 242               | -16,8                     | 4,1                                     | 3,5                 | 33,7   |
| 958 020                  | Hallenberg, Stadt            | 7 074               | -19,0                     | 2,6                                     | 3,5                 | 29,2   |
| 958 024                  | Marsberg, Stadt              | 414                 | -75,3                     | 2,6                                     | 2,2                 | 18,9   |
| 958 028                  | Medebach, Stadt              | 42 291              | -70,8                     | 4,2                                     | 4,7                 | 52,3   |
| 958 032                  | Meschede, Stadt              | 8 820               | -57,3                     | 3,5                                     | 3,5                 | 21,4   |
| 958 036                  | Olsberg, Stadt               | 11 132              | -34,1                     | 2,8                                     | 2,9                 | 17,8   |
| 958 040                  | Schmallenberg, Stadt         | 35 358              | -39,4                     | 4,5                                     | 3,2                 | 40,9   |
| 958 044                  | Sundern (Sauerland), Stadt   | 12 514              | +35,2                     | 2,7                                     | 4,8                 | 30,4   |
| 958 048                  | Winterberg, Stadt            | 133 612             | -57,3                     | 3,7                                     | 4,0                 | 22,5   |

Anmerkungen Seite 44

## Noch: 3.1 Leistung der Beherbergungsstätten nach Verwaltungsbezirken

Januar bis November 2021

| Amtliche<br>Schlüssel-<br>nummer | Verwaltungsbezirk                | Ankünfte          |                           |                        |                           | Übernachtungen    |                           |
|----------------------------------|----------------------------------|-------------------|---------------------------|------------------------|---------------------------|-------------------|---------------------------|
|                                  |                                  | aller Gäste       | Veränderung <sup>1)</sup> | ausländischer<br>Gäste | Veränderung <sup>1)</sup> | aller Gäste       | Veränderung <sup>1)</sup> |
| <b>962 000</b>                   | <b>Märkischer Kreis</b>          | <b>99 492</b>     | <b>-0,8</b>               | <b>7 486</b>           | <b>-9,8</b>               | <b>224 799</b>    | <b>+6,5</b>               |
| 962 004                          | Altena, Stadt                    | 4 501             | -3,3                      | 124                    | -50,6                     | 12 037            | +1,8                      |
| 962 008                          | Balve, Stadt                     | 9 720             | +9,3                      | 782                    | -2,7                      | 27 063            | +5,7                      |
| 962 012                          | Halver, Stadt                    | .                 | .                         | .                      | .                         | .                 | .                         |
| 962 016                          | Hemer, Stadt                     | 2 016             | +58,7                     | 24                     | -65,7                     | 4 240             | +92,6                     |
| 962 020                          | Herscheid                        | .                 | .                         | .                      | .                         | .                 | .                         |
| 962 024                          | Iserlohn, Stadt                  | 23 601            | +1,3                      | 1 868                  | +1,2                      | 44 211            | +4,6                      |
| 962 028                          | Kierspe, Stadt                   | .                 | .                         | .                      | .                         | .                 | .                         |
| 962 032                          | Lüdenscheid, Stadt               | 24 653            | -3,9                      | 2 694                  | -15,6                     | 51 906            | +13,6                     |
| 962 036                          | Meinerzhagen, Stadt              | 7 763             | -12,5                     | 289                    | +15,1                     | 19 646            | -8,0                      |
| 962 040                          | Menden (Sauerland), Stadt        | 4 250             | -32,9                     | 181                    | -35,1                     | 9 294             | -26,7                     |
| 962 044                          | Nachrodt-Wiblingwerde            | 4 240             | -3,2                      | 105                    | -42,0                     | 9 093             | +11,2                     |
| 962 048                          | Neuenrade, Stadt                 | 6 314             | -0,4                      | 529                    | +23,9                     | 14 115            | +4,1                      |
| 962 052                          | Plettenberg, Stadt               | 8 373             | +27,2                     | 555                    | +1,5                      | 21 832            | +34,0                     |
| 962 056                          | Schalksmühle                     | -                 | -                         | -                      | -                         | -                 | -                         |
| 962 060                          | Werdohl, Stadt                   | 1 518             | +12,4                     | 58                     | -50,4                     | 6 160             | +22,0                     |
| <b>966 000</b>                   | <b>Kreis Olpe</b>                | <b>123 787</b>    | <b>-10,1</b>              | <b>13 601</b>          | <b>-33,7</b>              | <b>336 647</b>    | <b>-6,2</b>               |
| 966 004                          | Attendorn, Stadt                 | 33 097            | -6,1                      | 3 077                  | -10,9                     | 73 708            | -5,0                      |
| 966 008                          | Drolshagen, Stadt                | 14 846            | -11,8                     | 1 247                  | -12,7                     | 41 424            | -16,8                     |
| 966 012                          | Finnentrop                       | 4 179             | -4,6                      | 190                    | -62,4                     | 11 195            | -10,9                     |
| 966 016                          | Kirchhundem                      | 6 339             | -27,8                     | 341                    | -48,7                     | 17 512            | -16,6                     |
| 966 020                          | Lenne, Stadt                     | 31 063            | -13,4                     | 6 181                  | -36,8                     | 102 280           | -2,3                      |
| 966 024                          | Olpe, Stadt                      | 30 085            | +0,1                      | 1 997                  | -49,6                     | 80 335            | +1,5                      |
| 966 028                          | Wenden                           | 4 178             | -36,1                     | 568                    | -20,3                     | 10 193            | -28,4                     |
| <b>970 000</b>                   | <b>Kreis Siegen-Wittgenstein</b> | <b>121 386</b>    | <b>-0,7</b>               | <b>16 491</b>          | <b>-17,5</b>              | <b>511 008</b>    | <b>+6,0</b>               |
| 970 004                          | Bad Berleburg, Stadt             | 15 096            | -7,7                      | 893                    | -31,7                     | 215 814           | +15,6                     |
| 970 008                          | Burbach                          | 13 886            | +85,8                     | 1 904                  | +334,7                    | 49 854            | +11,1                     |
| 970 012                          | Erndtebrück                      | .                 | .                         | .                      | .                         | .                 | .                         |
| 970 016                          | Freudenberg, Stadt               | 7 524             | -8,1                      | 897                    | -15,1                     | 13 768            | +0,6                      |
| 970 020                          | Hilchenbach, Stadt               | 8 732             | +4,2                      | 509                    | -27,5                     | 76 635            | +3,4                      |
| 970 024                          | Kreuztal, Stadt                  | 2 647             | -7,2                      | 252                    | -37,8                     | 6 644             | -7,4                      |
| 970 028                          | Bad Laasphe, Stadt               | 15 690            | -26,2                     | 5 163                  | -43,3                     | 38 555            | -27,9                     |
| 970 032                          | Netphen, Stadt                   | 6 007             | +11,2                     | 647                    | +35,6                     | 13 791            | +26,6                     |
| 970 036                          | Neunkirchen                      | .                 | .                         | .                      | .                         | .                 | .                         |
| 970 040                          | Siegen, Stadt                    | 38 942            | -4,2                      | 5 409                  | -7,4                      | 65 902            | -1,3                      |
| 970 044                          | Wilnsdorf                        | 10 363            | +14,4                     | 595                    | +20,2                     | 22 299            | +23,1                     |
| <b>974 000</b>                   | <b>Kreis Soest</b>               | <b>242 605</b>    | <b>+2,0</b>               | <b>13 093</b>          | <b>-8,9</b>               | <b>1 149 774</b>  | <b>+3,8</b>               |
| 974 004                          | Anröchte                         | .                 | .                         | .                      | .                         | .                 | .                         |
| 974 008                          | Bad Sassendorf                   | 51 627            | +1,8                      | 1 024                  | -11,6                     | 414 504           | +5,1                      |
| 974 012                          | Ense                             | .                 | .                         | .                      | .                         | .                 | .                         |
| 974 016                          | Erwitte, Stadt                   | 26 481            | +0,5                      | 850                    | -24,0                     | 146 020           | +1,1                      |
| 974 020                          | Geseke, Stadt                    | 12 586            | +9,2                      | 1 066                  | +14,4                     | 22 544            | +25,8                     |
| 974 024                          | Lippetal                         | 2 751             | +6,9                      | 327                    | +72,1                     | 6 942             | +12,1                     |
| 974 028                          | Lippstadt, Stadt                 | 34 977            | -7,1                      | 2 350                  | -9,8                      | 178 069           | -5,4                      |
| 974 032                          | Möhnesee                         | 39 787            | +15,6                     | 1 166                  | -23,4                     | 163 015           | +12,4                     |
| 974 036                          | Rüthen, Stadt                    | 8 690             | +5,6                      | 331                    | -53,6                     | 23 030            | +21,4                     |
| 974 040                          | Soest, Stadt                     | 37 763            | -4,1                      | 4 077                  | +4,3                      | 74 523            | +2,3                      |
| 974 044                          | Warstein, Stadt                  | 9 065             | -10,6                     | 961                    | -28,8                     | 63 457            | -3,9                      |
| 974 048                          | Welter                           | 849               | -29,3                     | 32                     | x                         | 3 515             | +0,4                      |
| 974 052                          | Werl, Stadt                      | 13 610            | +19,8                     | 691                    | -1,7                      | 23 200            | +26,6                     |
| 974 056                          | Wickede (Ruhr)                   | 2 688             | -1,2                      | 18                     | -28,0                     | 27 539            | -4,7                      |
| <b>978 000</b>                   | <b>Kreis Unna</b>                | <b>104 192</b>    | <b>+6,5</b>               | <b>10 414</b>          | <b>+9,1</b>               | <b>232 790</b>    | <b>+5,7</b>               |
| 978 004                          | Bergkamen, Stadt                 | .                 | .                         | .                      | .                         | .                 | .                         |
| 978 008                          | Bönen                            | -                 | -                         | -                      | -                         | -                 | -                         |
| 978 012                          | Fröndenberg/Ruhr, Stadt          | 5 240             | -16,1                     | 383                    | -2,3                      | 8 793             | -3,2                      |
| 978 016                          | Holzwickede                      | .                 | .                         | .                      | .                         | .                 | .                         |
| 978 020                          | Kamen, Stadt                     | 19 582            | +17,8                     | 1 514                  | -16,1                     | 45 304            | -11,0                     |
| 978 024                          | Lünen, Stadt                     | 19 043            | +39,7                     | 1 760                  | +52,5                     | 39 700            | +55,9                     |
| 978 028                          | Schwerte, Stadt                  | 8 999             | -27,3                     | 379                    | +25,1                     | 15 819            | -18,3                     |
| 978 032                          | Selm, Stadt                      | 8 651             | +20,0                     | 142                    | -11,3                     | 26 930            | +2,1                      |
| 978 036                          | Unna, Stadt                      | 11 511            | +1,9                      | 1 209                  | +24,0                     | 27 776            | +14,8                     |
| 978 040                          | Werne, Stadt                     | 17 805            | +6,9                      | 1 625                  | +13,7                     | 45 178            | +3,9                      |
| <b>900 000</b>                   | <b>Reg.-Bez. Arnsberg</b>        | <b>1 973 414</b>  | <b>-10,6</b>              | <b>214 790</b>         | <b>-35,8</b>              | <b>6 269 053</b>  | <b>-6,1</b>               |
|                                  | <b>Nordrhein-Westfalen</b>       | <b>10 127 874</b> | <b>-5,7</b>               | <b>1 423 370</b>       | <b>-18,2</b>              | <b>27 122 724</b> | <b>-1,6</b>               |

Anmerkungen Seite 44

## Noch: 3.1 Leistung der Beherbergungsstätten nach Verwaltungsbezirken

Januar bis November 2021

| Amtliche Schlüsselnummer | Verwaltungsbezirk                | Übernachtungen      |                           | Mittlere Aufenthaltsdauer <sup>2)</sup> |                     | Mittlere Auslastung der angebotenen Betten <sup>3)</sup> |
|--------------------------|----------------------------------|---------------------|---------------------------|---|---------------------|--|
|                          |                                  | ausländischer Gäste | Veränderung <sup>1)</sup> | aller Gäste                             | ausländischer Gäste |  |
| <b>962 000</b>           | <b>Märkischer Kreis</b>          | <b>26 133</b>       | <b>-4,2</b>               | <b>2,3</b>                              | <b>3,5</b>          | <b>20,9</b>  |
| 962 004                  | Altena, Stadt                    | 702                 | +4,2                      | 2,7                                     | 5,7                 | 15,4   |
| 962 008                  | Balve, Stadt                     | 8 223               | -7,0                      | 2,8                                     | 10,5                | 23,2   |
| 962 012                  | Halver, Stadt                    | .                   | .                         | .                                       | .                   | .  |
| 962 016                  | Hemer, Stadt                     | 45                  | -54,5                     | 2,1                                     | 1,9                 | 7,9  |
| 962 020                  | Herscheid                        | .                   | .                         | .                                       | .                   | .  |
| 962 024                  | Iserlohn, Stadt                  | 4 005               | +5,2                      | 1,9                                     | 2,1                 | 26,2   |
| 962 028                  | Kierspe, Stadt                   | .                   | .                         | .                                       | .                   | .  |
| 962 032                  | Lüdenscheid, Stadt               | 5 871               | -9,9                      | 2,1                                     | 2,2                 | 21,7   |
| 962 036                  | Meinerzhagen, Stadt              | 1 183               | +49,6                     | 2,5                                     | 4,1                 | 18,2   |
| 962 040                  | Menden (Sauerland), Stadt        | 346                 | -55,5                     | 2,2                                     | 1,9                 | 15,4   |
| 962 044                  | Nachrodt-Wiblingwerde            | 442                 | -10,0                     | 2,1                                     | 4,2                 | 14,3   |
| 962 048                  | Neuenrade, Stadt                 | 1 502               | +3,6                      | 2,2                                     | 2,8                 | 25,8   |
| 962 052                  | Plettenberg, Stadt               | 2 147               | +21,4                     | 2,6                                     | 3,9                 | 29,5   |
| 962 056                  | Schalksmühle                     | -                   | -                         | -                                       | -                   | -  |
| 962 060                  | Werdohl, Stadt                   | 1 040               | +40,7                     | 4,1                                     | 17,9                | 21,8   |
| <b>966 000</b>           | <b>Kreis Olpe</b>                | <b>46 877</b>       | <b>-16,1</b>              | <b>2,7</b>                              | <b>3,4</b>          | <b>21,1</b>  |
| 966 004                  | Attendorn, Stadt                 | 9 806               | +5,6                      | 2,2                                     | 3,2                 | 20,2   |
| 966 008                  | Drolshagen, Stadt                | 3 430               | +4,5                      | 2,8                                     | 2,8                 | 22,9   |
| 966 012                  | Finnentrop                       | 612                 | -62,0                     | 2,7                                     | 3,2                 | 18,3   |
| 966 016                  | Kirchhundem                      | 1 132               | -49,2                     | 2,8                                     | 3,3                 | 15,5   |
| 966 020                  | Lennestadt, Stadt                | 25 352              | -8,8                      | 3,3                                     | 4,1                 | 26,3   |
| 966 024                  | Olpe, Stadt                      | 4 214               | -54,1                     | 2,7                                     | 2,1                 | 16,7   |
| 966 028                  | Wenden                           | 2 331               | -7,1                      | 2,4                                     | 4,1                 | 17,1   |
| <b>970 000</b>           | <b>Kreis Siegen-Wittgenstein</b> | <b>40 800</b>       | <b>-15,4</b>              | <b>4,2</b>                              | <b>2,5</b>          | <b>35,3</b>  |
| 970 004                  | Bad Berleburg, Stadt             | 4 742               | -10,7                     | 14,3                                    | 5,3                 | 61,4   |
| 970 008                  | Burbach                          | 5 180               | +174,8                    | 3,6                                     | 2,7                 | 26,8   |
| 970 012                  | Erndtebrück                      | .                   | .                         | .                                       | .                   | .  |
| 970 016                  | Freudenberg, Stadt               | 1 750               | +7,8                      | 1,8                                     | 2,0                 | 19,4   |
| 970 020                  | Hilchenbach, Stadt               | 1 316               | -26,2                     | 8,8                                     | 2,6                 | 47,4   |
| 970 024                  | Kreuztal, Stadt                  | 744                 | -34,1                     | 2,5                                     | 3,0                 | 24,0   |
| 970 028                  | Bad Laasphe, Stadt               | 15 850              | -36,5                     | 2,5                                     | 3,1                 | 26,0   |
| 970 032                  | Netphen, Stadt                   | 1 181               | +6,7                      | 2,3                                     | 1,8                 | 19,3   |
| 970 036                  | Neunkirchen                      | .                   | .                         | .                                       | .                   | .  |
| 970 040                  | Siegen, Stadt                    | 8 308               | -7,3                      | 1,7                                     | 1,5                 | 23,9   |
| 970 044                  | Wilnsdorf                        | 1 159               | +31,0                     | 2,2                                     | 1,9                 | 17,9   |
| <b>974 000</b>           | <b>Kreis Soest</b>               | <b>45 930</b>       | <b>+5,1</b>               | <b>4,7</b>                              | <b>3,5</b>          | <b>41,2</b>  |
| 974 004                  | Anröchte                         | .                   | .                         | .                                       | .                   | .  |
| 974 008                  | Bad Sassendorf                   | 2 574               | -0,9                      | 8,0                                     | 2,5                 | 64,6   |
| 974 012                  | Ense                             | .                   | .                         | .                                       | .                   | .  |
| 974 016                  | Erwitte, Stadt                   | 3 566               | +8,0                      | 5,5                                     | 4,2                 | 54,2   |
| 974 020                  | Geseke, Stadt                    | 1 636               | +17,1                     | 1,8                                     | 1,5                 | 7,3  |
| 974 024                  | Lippetal                         | 829                 | +108,8                    | 2,5                                     | 2,5                 | 17,2   |
| 974 028                  | Lippstadt, Stadt                 | 7 374               | +31,4                     | 5,1                                     | 3,1                 | 40,7   |
| 974 032                  | Möhnesee                         | 3 798               | -0,1                      | 4,1                                     | 3,3                 | 41,0   |
| 974 036                  | Rüthen, Stadt                    | 699                 | -62,5                     | 2,7                                     | 2,1                 | 22,0   |
| 974 040                  | Soest, Stadt                     | 11 287              | +8,7                      | 2,0                                     | 2,8                 | 24,1   |
| 974 044                  | Warstein, Stadt                  | 8 848               | -25,7                     | 7,0                                     | 9,2                 | 37,1   |
| 974 048                  | Welver                           | 1 462               | x                         | 4,1                                     | 45,7                | 23,0   |
| 974 052                  | Werl, Stadt                      | 3 191               | +71,2                     | 1,7                                     | 4,6                 | 37,1   |
| 974 056                  | Wickede (Ruhr)                   | 88                  | -19,3                     | 10,2                                    | 4,9                 | 64,1   |
| <b>978 000</b>           | <b>Kreis Unna</b>                | <b>20 477</b>       | <b>+29,3</b>              | <b>2,2</b>                              | <b>2,0</b>          | <b>21,3</b>  |
| 978 004                  | Bergkamen, Stadt                 | .                   | .                         | .                                       | .                   | .  |
| 978 008                  | Bönen                            | -                   | -                         | -                                       | -                   | -  |
| 978 012                  | Fröndenberg/Ruhr, Stadt          | 776                 | +6,3                      | 1,7                                     | 2,0                 | 16,9   |
| 978 016                  | Holzwickede                      | .                   | .                         | .                                       | .                   | .  |
| 978 020                  | Kamen, Stadt                     | 1 982               | -42,4                     | 2,3                                     | 1,3                 | 24,9   |
| 978 024                  | Lünen, Stadt                     | 4 198               | +145,1                    | 2,1                                     | 2,4                 | 20,6   |
| 978 028                  | Schwerte, Stadt                  | 830                 | +81,6                     | 1,8                                     | 2,2                 | 20,3   |
| 978 032                  | Selm, Stadt                      | 238                 | -15,0                     | 3,1                                     | 1,7                 | 9,1  |
| 978 036                  | Unna, Stadt                      | 4 150               | +116,9                    | 2,4                                     | 3,4                 | 18,2   |
| 978 040                  | Werne, Stadt                     | 3 765               | +11,2                     | 2,5                                     | 2,3                 | 33,6   |
| <b>900 000</b>           | <b>Reg.-Bez. Arnsberg</b>        | <b>621 262</b>      | <b>-36,3</b>              | <b>3,2</b>                              | <b>2,9</b>          | <b>29,8</b>  |
|                          | <b>Nordrhein-Westfalen</b>       | <b>3 380 950</b>    | <b>-16,1</b>              | <b>2,7</b>                              | <b>2,4</b>          | <b>27,4</b>  |

Anmerkungen Seite 44

## 3.2 Leistung der Beherbergungsstätten nach Gemeindegruppen und Betriebsarten

Januar bis November 2021

| Gemeindegruppe<br>Betriebsart                  | Ankünfte         |                           |                        |                           | Übernachtungen   |                           |
|--|------------------|---------------------------|------------------------|---------------------------|------------------|---------------------------|
|  | aller Gäste      | Veränderung <sup>1)</sup> | ausländischer<br>Gäste | Veränderung <sup>1)</sup> | aller Gäste      | Veränderung <sup>1)</sup> |
| <b>Mineral-, Moor-, Sole- und Thermalbäder</b> | <b>599 918</b>   | <b>-5,3</b>               | <b>71 010</b>          | <b>-10,4</b>              | <b>3 496 621</b> | <b>+0,9</b>               |
| Hotels   | 328 604          | +0,7                      | 52 377                 | -1,7                      | 666 971          | +6,0                      |
| Gasthöfe                                       | 1 887            | +15,8                     | 86                     | +34,4                     | 6 205            | +20,4                     |
| Pensionen                                      | 35 313           | -5,3                      | 1 745                  | -6,0                      | 151 277          | +2,8                      |
| Hotels garnis                                  | 70 139           | -20,0                     | 11 851                 | -35,4                     | 157 263          | -15,7                     |
| Erholungs-, Ferien-, Schulungsheime            | 26 257           | -22,1                     | 451                    | -22,2                     | 86 054           | -21,7                     |
| Ferienhäuser, -wohnungen, -zentren             | 4 949            | +22,5                     | 973                    | +77,6                     | 41 684           | +15,1                     |
| Hütten, Jugendherbergen u. Ä.                  | 8 533            | +17,7                     | 624                    | -41,0                     | 21 446           | +40,6                     |
| Vorsorge- und Reha-Kliniken                    | 97 492           | +0,5                      | 100                    | -                         | 2 293 385        | +2,4                      |
| Campingplätze                                  | 26 744           | -30,6                     | 2 803                  | -16,5                     | 72 336           | -24,5                     |
| <b>Heilklimatische Kurorte</b>                 | <b>177 281</b>   | <b>-33,8</b>              | <b>34 713</b>          | <b>-60,9</b>              | <b>742 769</b>   | <b>-26,0</b>              |
| Hotels   | 77 390           | -33,2                     | 18 828                 | -48,6                     | 191 753          | -29,3                     |
| Gasthöfe                                       | .                | .                         | .                      | .                         | .                | .                         |
| Pensionen                                      | .                | .                         | .                      | .                         | .                | .                         |
| Hotels garnis                                  | .                | .                         | .                      | .                         | .                | .                         |
| Erholungs-, Ferien-, Schulungsheime            | .                | .                         | .                      | .                         | .                | .                         |
| Ferienhäuser, -wohnungen, -zentren             | 53 562           | -39,0                     | 12 392                 | -70,2                     | 265 768          | -36,1                     |
| Hütten, Jugendherbergen u. Ä.                  | .                | .                         | .                      | .                         | .                | .                         |
| Vorsorge- und Reha-Kliniken                    | .                | .                         | .                      | .                         | .                | .                         |
| Campingplätze                                  | .                | .                         | .                      | .                         | .                | .                         |
| <b>Kneippkurorte</b>                           | <b>156 441</b>   | <b>-7,7</b>               | <b>14 122</b>          | <b>-33,3</b>              | <b>489 264</b>   | <b>-1,7</b>               |
| Hotels   | 64 588           | -8,0                      | 8 361                  | -27,8                     | 139 872          | -3,8                      |
| Gasthöfe                                       | 6 800            | -12,9                     | 354                    | -49,2                     | 11 866           | -19,7                     |
| Pensionen                                      | 5 352            | -19,1                     | 788                    | -23,3                     | 17 108           | -2,3                      |
| Hotels garnis                                  | 14 987           | -31,0                     | 944                    | -33,2                     | 28 634           | -32,3                     |
| Erholungs-, Ferien-, Schulungsheime            | 4 578            | +13,6                     | -                      | -                         | 14 292           | +13,8                     |
| Ferienhäuser, -wohnungen, -zentren             | 12 209           | -13,0                     | 1 451                  | -43,1                     | 57 570           | -11,3                     |
| Hütten, Jugendherbergen u. Ä.                  | 15 559           | +7,0                      | 184                    | -58,1                     | 37 657           | +11,9                     |
| Vorsorge- und Reha-Kliniken                    | 2 478            | +7,7                      | -                      | -                         | 97 271           | +16,5                     |
| Campingplätze                                  | 29 890           | +5,9                      | 2 040                  | -41,1                     | 84 994           | +1,9                      |
| <b>Kneippheilbäder</b>                         | <b>150 899</b>   | <b>-25,7</b>              | <b>18 213</b>          | <b>-47,7</b>              | <b>858 023</b>   | <b>-7,1</b>               |
| Hotels   | 88 924           | -24,7                     | 14 922                 | -44,6                     | 247 732          | -20,9                     |
| Gasthöfe                                       | .                | .                         | .                      | .                         | .                | .                         |
| Pensionen                                      | .                | .                         | .                      | .                         | .                | .                         |
| Hotels garnis                                  | .                | .                         | .                      | .                         | .                | .                         |
| Erholungs-, Ferien-, Schulungsheime            | .                | .                         | .                      | .                         | .                | .                         |
| Ferienhäuser, -wohnungen, -zentren             | 17 551           | -15,6                     | 692                    | -52,3                     | 97 735           | -9,1                      |
| Hütten, Jugendherbergen u. Ä.                  | .                | .                         | .                      | .                         | .                | .                         |
| Vorsorge- und Reha-Kliniken                    | .                | .                         | .                      | .                         | .                | .                         |
| Campingplätze                                  | .                | .                         | .                      | .                         | .                | .                         |
| <b>Heilbäder zusammen</b>                      | <b>1 084 539</b> | <b>-14,9</b>              | <b>138 058</b>         | <b>-38,4</b>              | <b>5 586 677</b> | <b>-5,1</b>               |
| Hotels   | 559 506          | -11,2                     | 94 488                 | -26,4                     | 1 246 328        | -8,3                      |
| Gasthöfe                                       | 26 084           | -24,1                     | 2 213                  | -54,5                     | 71 855           | -23,0                     |
| Pensionen                                      | 56 656           | -12,2                     | 4 463                  | -45,9                     | 214 084          | -4,5                      |
| Hotels garnis                                  | 92 845           | -24,1                     | 13 420                 | -39,2                     | 203 218          | -20,7                     |
| Erholungs-, Ferien-, Schulungsheime            | 51 770           | -20,8                     | 1 241                  | -46,2                     | 220 894          | -6,4                      |
| Ferienhäuser, -wohnungen, -zentren             | 88 271           | -30,3                     | 15 508                 | -66,4                     | 462 757          | -25,9                     |
| Hütten, Jugendherbergen u. Ä.                  | 26 834           | -8,2                      | 814                    | -54,2                     | 66 108           | +0,2                      |
| Vorsorge- und Reha-Kliniken                    | 116 187          | +1,7                      | 106                    | -6,2                      | 2 924 279        | +4,1                      |
| Campingplätze                                  | 66 386           | -23,3                     | 5 805                  | -42,8                     | 177 154          | -19,5                     |

Anmerkungen Seite 44

## Noch: 3.2 Leistung der Beherbergungsstätten nach Gemeindegruppen und Betriebsarten

Januar bis November 2021

| Gemeindegruppe<br>Betriebsart                  | Übernachtungen         |                           | Mittlere Aufenthaltsdauer <sup>2)</sup> |                        | Mittlere Auslastung<br>der angebotenen<br>Betten <sup>3)</sup> |
|--|------------------------|---------------------------|---|------------------------|--|
|  | ausländischer<br>Gäste | Veränderung <sup>1)</sup> | aller Gäste                             | ausländischer<br>Gäste |  |
| <b>Mineral-, Moor-, Sole- und Thermalbäder</b> | <b>152 837</b>         | <b>-8,9</b>               | <b>5,8</b>                              | <b>2,2</b>             | <b>47,0</b>  |
| Hotels   | 90 354                 | -2,7                      | 2,0                                     | 1,7                    | 28,7   |
| Gasthöfe                                       | 365                    | +90,1                     | 3,3                                     | 4,2                    | 29,5   |
| Pensionen                                      | 9 106                  | +18,0                     | 4,3                                     | 5,2                    | 28,8   |
| Hotels garnis                                  | 25 073                 | -43,4                     | 2,2                                     | 2,1                    | 23,3   |
| Erholungs-, Ferien-, Schulungsheime            | 2 142                  | -31,7                     | 3,3                                     | 4,7                    | 18,7   |
| Ferienhäuser, -wohnungen, -zentren             | 16 146                 | +63,0                     | 8,4                                     | 16,6                   | 34,5   |
| Hütten, Jugendherbergen u. Ä.                  | 1 627                  | -11,1                     | 2,5                                     | 2,6                    | 18,3   |
| Vorsorge- und Reha-Kliniken                    | 2 978                  | +49,1                     | 23,5                                    | 29,8                   | 75,5   |
| Campingplätze                                  | 5 046                  | -14,9                     | 2,7                                     | 1,8                    | .  |
| <b>Heilklimatische Kurorte</b>                 | <b>141 600</b>         | <b>-56,4</b>              | <b>4,2</b>                              | <b>4,1</b>             | <b>24,7</b>  |
| Hotels   | 61 123                 | -36,0                     | 2,5                                     | 3,2                    | 23,8   |
| Gasthöfe                                       | .                      | .                         | .                                       | .                      | .  |
| Pensionen                                      | .                      | .                         | .                                       | .                      | .  |
| Hotels garnis                                  | .                      | .                         | .                                       | .                      | .  |
| Erholungs-, Ferien-, Schulungsheime            | .                      | .                         | .                                       | .                      | .  |
| Ferienhäuser, -wohnungen, -zentren             | 69 726                 | -64,9                     | 5,0                                     | 5,6                    | 20,7   |
| Hütten, Jugendherbergen u. Ä.                  | .                      | .                         | .                                       | .                      | .  |
| Vorsorge- und Reha-Kliniken                    | .                      | .                         | .                                       | .                      | .  |
| Campingplätze                                  | .                      | .                         | .                                       | .                      | .  |
| <b>Kneippkurorte</b>                           | <b>49 494</b>          | <b>-20,3</b>              | <b>3,1</b>                              | <b>3,5</b>             | <b>24,5</b>  |
| Hotels   | 29 589                 | -1,8                      | 2,2                                     | 3,5                    | 22,8   |
| Gasthöfe                                       | 1 392                  | -20,5                     | 1,7                                     | 3,9                    | 15,7   |
| Pensionen                                      | 3 345                  | +32,0                     | 3,2                                     | 4,2                    | 24,0   |
| Hotels garnis                                  | 2 023                  | -28,6                     | 1,9                                     | 2,1                    | 20,4   |
| Erholungs-, Ferien-, Schulungsheime            | -                      | -                         | 3,1                                     | -                      | 13,2   |
| Ferienhäuser, -wohnungen, -zentren             | 6 966                  | -42,8                     | 4,7                                     | 4,8                    | 20,1   |
| Hütten, Jugendherbergen u. Ä.                  | 718                    | -26,3                     | 2,4                                     | 3,9                    | 16,2   |
| Vorsorge- und Reha-Kliniken                    | -                      | -                         | 39,3                                    | -                      | 79,9   |
| Campingplätze                                  | 5 461                  | -53,2                     | 2,8                                     | 2,7                    | .  |
| <b>Kneippheilbäder</b>                         | <b>62 381</b>          | <b>-42,8</b>              | <b>5,7</b>                              | <b>3,4</b>             | <b>41,4</b>  |
| Hotels   | 48 085                 | -42,8                     | 2,8                                     | 3,2                    | 37,0   |
| Gasthöfe                                       | .                      | .                         | .                                       | .                      | .  |
| Pensionen                                      | .                      | .                         | .                                       | .                      | .  |
| Hotels garnis                                  | .                      | .                         | .                                       | .                      | .  |
| Erholungs-, Ferien-, Schulungsheime            | .                      | .                         | .                                       | .                      | .  |
| Ferienhäuser, -wohnungen, -zentren             | 5 864                  | -23,4                     | 5,6                                     | 8,5                    | 35,6   |
| Hütten, Jugendherbergen u. Ä.                  | .                      | .                         | .                                       | .                      | .  |
| Vorsorge- und Reha-Kliniken                    | .                      | .                         | .                                       | .                      | .  |
| Campingplätze                                  | .                      | .                         | .                                       | .                      | .  |
| <b>Heilbäder zusammen</b>                      | <b>406 312</b>         | <b>-38,8</b>              | <b>5,2</b>                              | <b>2,9</b>             | <b>38,8</b>  |
| Hotels   | 229 151                | -24,3                     | 2,2                                     | 2,4                    | 28,3   |
| Gasthöfe                                       | 7 780                  | -42,2                     | 2,8                                     | 3,5                    | 21,9   |
| Pensionen                                      | 18 855                 | -27,9                     | 3,8                                     | 4,2                    | 26,4   |
| Hotels garnis                                  | 28 771                 | -45,4                     | 2,2                                     | 2,1                    | 20,7   |
| Erholungs-, Ferien-, Schulungsheime            | 5 027                  | -49,1                     | 4,3                                     | 4,1                    | 19,1   |
| Ferienhäuser, -wohnungen, -zentren             | 98 702                 | -56,8                     | 5,2                                     | 6,4                    | 23,5   |
| Hütten, Jugendherbergen u. Ä.                  | 2 361                  | -39,2                     | 2,5                                     | 2,9                    | 14,4   |
| Vorsorge- und Reha-Kliniken                    | 3 167                  | +41,2                     | 25,2                                    | 29,9                   | 76,3   |
| Campingplätze                                  | 12 498                 | -49,3                     | 2,7                                     | 2,2                    | .  |

Anmerkungen Seite 44

## Noch: 3.2 Leistung der Beherbergungsstätten nach Gemeindegruppen und Betriebsarten

Januar bis November 2021

| Gemeindegruppe<br>Betriebsart              | Ankünfte          |                           |                        |                           | Übernachtungen    |                           |
|--|-------------------|---------------------------|------------------------|---------------------------|-------------------|---------------------------|
|  | aller Gäste       | Veränderung <sup>1)</sup> | ausländischer<br>Gäste | Veränderung <sup>1)</sup> | aller Gäste       | Veränderung <sup>1)</sup> |
| <b>Luftkurorte</b>                         | <b>307 232</b>    | <b>-13,8</b>              | <b>41 205</b>          | <b>-23,5</b>              | <b>937 008</b>    | <b>-11,3</b>              |
| Hotels                                     | 116 318           | -12,9                     | 20 415                 | -24,7                     | 256 918           | -9,1                      |
| Gasthöfe                                   | 18 303            | -11,4                     | 1 875                  | -14,6                     | 38 061            | -5,7                      |
| Pensionen                                  | 17 463            | -19,8                     | 1 261                  | -0,9                      | 56 786            | -13,2                     |
| Hotels garnis                              | .                 | .                         | .                      | .                         | .                 | .                         |
| Erholungs-, Ferien-, Schulungsheime        | 33 927            | -12,3                     | 75                     | -54,0                     | 121 168           | -0,5                      |
| Ferienhäuser, -wohnungen, -zentren         | 46 972            | -4,1                      | 12 449                 | -12,4                     | 212 728           | -7,6                      |
| Hütten, Jugendherbergen u. Ä.              | 30 315            | -4,2                      | 644                    | -27,4                     | 78 625            | +5,3                      |
| Vorsorge- und Reha-Kliniken                | .                 | .                         | .                      | .                         | .                 | .                         |
| Campingplätze                              | 34 536            | -28,8                     | 3 235                  | -50,2                     | 82 805            | -25,1                     |
| <b>Erholungsorte</b>                       | <b>431 019</b>    | <b>-6,7</b>               | <b>43 675</b>          | <b>-27,2</b>              | <b>1 288 303</b>  | <b>-2,0</b>               |
| Hotels                                     | 160 037           | -10,9                     | 21 923                 | -20,3                     | 329 583           | -4,1                      |
| Gasthöfe                                   | 9 741             | -14,6                     | 1 077                  | -11,7                     | 23 084            | -6,5                      |
| Pensionen                                  | 10 687            | -9,2                      | 875                    | -5,3                      | 39 669            | -7,5                      |
| Hotels garnis                              | .                 | .                         | .                      | .                         | .                 | .                         |
| Erholungs-, Ferien-, Schulungsheime        | 52 344            | +7,2                      | 1 176                  | -49,1                     | 171 538           | +15,1                     |
| Ferienhäuser, -wohnungen, -zentren         | 32 460            | -18,1                     | 6 903                  | -36,5                     | 178 162           | -11,4                     |
| Hütten, Jugendherbergen u. Ä.              | 49 893            | +27,7                     | 1 360                  | +5,3                      | 128 707           | +44,1                     |
| Vorsorge- und Reha-Kliniken                | .                 | .                         | .                      | .                         | .                 | .                         |
| Campingplätze                              | 88 536            | -13,9                     | 7 437                  | -44,5                     | 231 087           | -17,6                     |
| <b>Sonstige Gemeinden</b>                  | <b>8 305 084</b>  | <b>-3,9</b>               | <b>1 200 432</b>       | <b>-14,3</b>              | <b>19 310 736</b> | <b>+0,1</b>               |
| Hotels                                     | 4 863 195         | -2,9                      | 796 092                | -13,2                     | 8 885 482         | +0,6                      |
| Gasthöfe                                   | 105 359           | +4,7                      | 12 581                 | +50,0                     | 238 692           | +3,0                      |
| Pensionen                                  | 79 423            | -1,2                      | 9 861                  | -                         | 301 950           | +9,8                      |
| Hotels garnis                              | 2 016 890         | -8,0                      | 313 209                | -14,3                     | 4 060 288         | -1,4                      |
| Erholungs-, Ferien-, Schulungsheime        | 388 730           | -7,6                      | 5 860                  | -15,2                     | 1 450 028         | -14,3                     |
| Ferienhäuser, -wohnungen, -zentren         | 198 796           | +1,5                      | 18 642                 | -51,3                     | 984 327           | +8,9                      |
| Hütten, Jugendherbergen u. Ä.              | 203 044           | +2,3                      | 14 928                 | -27,8                     | 518 940           | +13,7                     |
| Vorsorge- und Reha-Kliniken                | 58 609            | +6,1                      | 173                    | +25,4                     | 1 690 362         | +4,8                      |
| Campingplätze                              | 391 038           | -1,6                      | 29 086                 | -15,3                     | 1 180 667         | +0,4                      |
| <b>Nordrhein-Westfalen</b>                 | <b>10 127 874</b> | <b>-5,7</b>               | <b>1 423 370</b>       | <b>-18,2</b>              | <b>27 122 724</b> | <b>-1,6</b>               |
| <b>Hotels</b>                              | <b>5 699 056</b>  | <b>-4,2</b>               | <b>932 918</b>         | <b>-15,2</b>              | <b>10 718 311</b> | <b>-0,9</b>               |
| <b>Gasthöfe</b>                            | <b>159 487</b>    | <b>-4,5</b>               | <b>17 746</b>          | <b>+6,5</b>               | <b>371 692</b>    | <b>-4,7</b>               |
| <b>Pensionen</b>                           | <b>164 229</b>    | <b>-8,0</b>               | <b>16 460</b>          | <b>-19,0</b>              | <b>612 489</b>    | <b>+0,8</b>               |
| <b>Hotels garnis</b>                       | <b>2 138 149</b>  | <b>-8,8</b>               | <b>330 804</b>         | <b>-15,5</b>              | <b>4 329 729</b>  | <b>-2,6</b>               |
| <b>Erholungs-, Ferien-, Schulungsheime</b> | <b>526 771</b>    | <b>-8,1</b>               | <b>8 352</b>           | <b>-28,5</b>              | <b>1 963 628</b>  | <b>-10,7</b>              |
| <b>Ferienhäuser, -wohnungen, -zentren</b>  | <b>366 499</b>    | <b>-10,9</b>              | <b>53 502</b>          | <b>-51,1</b>              | <b>1 837 974</b>  | <b>-6,2</b>               |
| <b>Hütten, Jugendherbergen u. Ä.</b>       | <b>310 086</b>    | <b>+3,9</b>               | <b>17 746</b>          | <b>-27,9</b>              | <b>792 380</b>    | <b>+15,5</b>              |
| <b>Vorsorge- und Reha-Kliniken</b>         | <b>183 101</b>    | <b>+2,3</b>               | <b>279</b>             | <b>+9,8</b>               | <b>4 824 808</b>  | <b>+3,4</b>               |
| <b>Campingplätze</b>                       | <b>580 496</b>    | <b>-8,6</b>               | <b>45 563</b>          | <b>-29,2</b>              | <b>1 671 713</b>  | <b>-6,5</b>               |

Anmerkungen Seite 44



## Noch: 3.2 Leistung der Beherbergungsstätten nach Gemeindegruppen und Betriebsarten

Januar bis November 2021

| Gemeindegruppe<br>Betriebsart              | Übernachtungen         |                           | Mittlere Aufenthaltsdauer <sup>2)</sup> |                        | Mittlere Auslastung<br>der angebotenen<br>Betten <sup>3)</sup> |
|--|------------------------|---------------------------|---|------------------------|--|
|  | ausländischer<br>Gäste | Veränderung <sup>1)</sup> | aller Gäste                             | ausländischer<br>Gäste |  |
| <b>Luftkurorte</b>                         | <b>143 075</b>         | <b>-12,8</b>              | <b>3,0</b>                              | <b>3,5</b>             | <b>26,3</b>  |
| Hotels                                     | 53 791                 | -12,5                     | 2,2                                     | 2,6                    | 25,0   |
| Gasthöfe                                   | 5 797                  | +27,5                     | 2,1                                     | 3,1                    | 21,2   |
| Pensionen                                  | 5 660                  | +50,3                     | 3,3                                     | 4,5                    | 27,7   |
| Hotels garnis                              | .                      | .                         | .                                       | .                      | .  |
| Erholungs-, Ferien-, Schulungsheime        | 187                    | -58,1                     | 3,6                                     | 2,5                    | 23,9   |
| Ferienhäuser, -wohnungen, -zentren         | 67 101                 | -10,8                     | 4,5                                     | 5,4                    | 30,0   |
| Hütten, Jugendherbergen u. Ä.              | 1 988                  | -29,2                     | 2,6                                     | 3,1                    | 21,8   |
| Vorsorge- und Reha-Kliniken                | .                      | .                         | .                                       | .                      | .  |
| Campingplätze                              | 5 986                  | -53,1                     | 2,4                                     | 1,9                    | .  |
| <b>Erholungsorte</b>                       | <b>158 386</b>         | <b>-21,3</b>              | <b>3,0</b>                              | <b>3,6</b>             | <b>25,2</b>  |
| Hotels                                     | 49 857                 | -14,4                     | 2,1                                     | 2,3                    | 22,1   |
| Gasthöfe                                   | 2 826                  | +7,9                      | 2,4                                     | 2,6                    | 17,5   |
| Pensionen                                  | 5 634                  | -15,4                     | 3,7                                     | 6,4                    | 23,2   |
| Hotels garnis                              | .                      | .                         | .                                       | .                      | .  |
| Erholungs-, Ferien-, Schulungsheime        | 2 594                  | -24,3                     | 3,3                                     | 2,2                    | 22,7   |
| Ferienhäuser, -wohnungen, -zentren         | 57 770                 | -27,0                     | 5,5                                     | 8,4                    | 27,7   |
| Hütten, Jugendherbergen u. Ä.              | 7 395                  | +20,4                     | 2,6                                     | 5,4                    | 21,4   |
| Vorsorge- und Reha-Kliniken                | .                      | .                         | .                                       | .                      | .  |
| Campingplätze                              | 18 164                 | -45,6                     | 2,6                                     | 2,4                    | .  |
| <b>Sonstige Gemeinden</b>                  | <b>2 673 177</b>       | <b>-10,9</b>              | <b>2,3</b>                              | <b>2,2</b>             | <b>25,3</b>  |
| Hotels                                     | 1 533 060              | -10,5                     | 1,8                                     | 1,9                    | 23,0   |
| Gasthöfe                                   | 32 392                 | +4,3                      | 2,3                                     | 2,6                    | 18,7   |
| Pensionen                                  | 74 884                 | +30,4                     | 3,8                                     | 7,6                    | 28,6   |
| Hotels garnis                              | 694 456                | -9,6                      | 2,0                                     | 2,2                    | 25,0   |
| Erholungs-, Ferien-, Schulungsheime        | 52 131                 | +9,6                      | 3,7                                     | 8,9                    | 19,4   |
| Ferienhäuser, -wohnungen, -zentren         | 163 950                | -28,8                     | 5,0                                     | 8,8                    | 45,6   |
| Hütten, Jugendherbergen u. Ä.              | 39 554                 | -21,2                     | 2,6                                     | 2,6                    | 19,5   |
| Vorsorge- und Reha-Kliniken                | 9 035                  | +24,2                     | 28,8                                    | 52,2                   | 85,7   |
| Campingplätze                              | 73 715                 | -20,4                     | 3,0                                     | 2,5                    | .  |
| <b>Nordrhein-Westfalen</b>                 | <b>3 380 950</b>       | <b>-16,1</b>              | <b>2,7</b>                              | <b>2,4</b>             | <b>27,4</b>  |
| <b>Hotels</b>                              | <b>1 865 859</b>       | <b>-12,7</b>              | <b>1,9</b>                              | <b>2,0</b>             | <b>23,5</b>  |
| <b>Gasthöfe</b>                            | <b>48 795</b>          | <b>-5,6</b>               | <b>2,3</b>                              | <b>2,7</b>             | <b>19,4</b>  |
| <b>Pensionen</b>                           | <b>105 033</b>         | <b>+11,8</b>              | <b>3,7</b>                              | <b>6,4</b>             | <b>27,3</b>  |
| <b>Hotels garnis</b>                       | <b>739 938</b>         | <b>-11,5</b>              | <b>2,0</b>                              | <b>2,2</b>             | <b>24,7</b>  |
| <b>Erholungs-, Ferien-, Schulungsheime</b> | <b>59 939</b>          | <b>-2,2</b>               | <b>3,7</b>                              | <b>7,2</b>             | <b>19,8</b>  |
| <b>Ferienhäuser, -wohnungen, -zentren</b>  | <b>387 523</b>         | <b>-36,8</b>              | <b>5,0</b>                              | <b>7,2</b>             | <b>33,5</b>  |
| <b>Hütten, Jugendherbergen u. Ä.</b>       | <b>51 298</b>          | <b>-18,6</b>              | <b>2,6</b>                              | <b>2,9</b>             | <b>19,4</b>  |
| <b>Vorsorge- und Reha-Kliniken</b>         | <b>12 202</b>          | <b>+27,1</b>              | <b>26,4</b>                             | <b>43,7</b>            | <b>77,9</b>  |
| <b>Campingplätze</b>                       | <b>110 363</b>         | <b>-32,5</b>              | <b>2,9</b>                              | <b>2,4</b>             | <b>.</b>   |

Anmerkungen Seite 44

## 3.3 Leistung der Beherbergungsstätten nach Reisegebieten und Betriebsarten

Januar bis November 2021

| Reisegebiet<br>Betriebsart          | Ankünfte         |                           |                        |                           | Übernachtungen   |                           |
|-------------------------------------|------------------|---------------------------|------------------------|---------------------------|------------------|---------------------------|
|                                     | aller Gäste      | Veränderung <sup>1)</sup> | ausländischer<br>Gäste | Veränderung <sup>1)</sup> | aller Gäste      | Veränderung <sup>1)</sup> |
| <b>Eifel und Region Aachen</b>      | <b>598 600</b>   | <b>-14,8</b>              | <b>117 085</b>         | <b>-20,9</b>              | <b>1 611 349</b> | <b>-9,0</b>               |
| Hotels                              | 267 317          | -4,2                      | 65 016                 | -6,7                      | 506 924          | -                         |
| Gasthöfe                            | .                | .                         | .                      | .                         | .                | .                         |
| Pensionen                           | .                | .                         | .                      | .                         | .                | .                         |
| Hotels garnis                       | 110 564          | -23,0                     | 19 398                 | -32,8                     | 235 941          | -16,5                     |
| Erholungs-, Ferien-, Schulungsheime | 37 578           | -16,0                     | 649                    | -49,9                     | 167 016          | +9,4                      |
| Ferienhäuser, -wohnungen, -zentren  | .                | .                         | .                      | .                         | .                | .                         |
| Hütten, Jugendherbergen u. Ä.       | 39 152           | -6,2                      | 1 655                  | -34,5                     | 102 520          | +4,4                      |
| Vorsorge- und Reha-Kliniken         | .                | .                         | .                      | .                         | .                | .                         |
| Campingplätze                       | 61 868           | -37,7                     | 8 731                  | -53,2                     | 153 813          | -36,0                     |
| <b>Niederrhein</b>                  | <b>1 035 063</b> | <b>-3,4</b>               | <b>130 164</b>         | <b>-23,0</b>              | <b>2 538 653</b> | <b>+1,3</b>               |
| Hotels                              | 586 144          | -4,3                      | 91 293                 | -24,4                     | 1 039 696        | -2,1                      |
| Gasthöfe                            | 21 336           | +1,8                      | 1 871                  | -3,6                      | 50 779           | -5,4                      |
| Pensionen                           | 18 678           | +2,1                      | 1 710                  | +2,0                      | 50 041           | +4,4                      |
| Hotels garnis                       | 163 840          | -8,2                      | 18 883                 | -19,2                     | 359 817          | -1,1                      |
| Erholungs-, Ferien-, Schulungsheime | 54 053           | +7,3                      | 1 125                  | -54,8                     | 166 046          | +4,5                      |
| Ferienhäuser, -wohnungen, -zentren  | 19 067           | -0,9                      | 2 209                  | +9,1                      | 91 234           | -2,4                      |
| Hütten, Jugendherbergen u. Ä.       | 43 912           | +1,4                      | 1 172                  | -25,1                     | 106 917          | +6,7                      |
| Vorsorge- und Reha-Kliniken         | 12 732           | +20,1                     | 95                     | +143,6                    | 371 841          | +16,0                     |
| Campingplätze                       | 115 301          | -2,0                      | 11 806                 | -22,2                     | 302 282          | -1,0                      |
| <b>Münsterland</b>                  | <b>974 649</b>   | <b>+7,4</b>               | <b>89 534</b>          | <b>+14,7</b>              | <b>2 477 444</b> | <b>+6,5</b>               |
| Hotels                              | 543 451          | +7,2                      | 49 624                 | -0,8                      | 1 036 518        | +9,5                      |
| Gasthöfe                            | 21 015           | +25,7                     | 6 316                  | +205,9                    | 40 273           | +16,1                     |
| Pensionen                           | .                | .                         | .                      | .                         | .                | .                         |
| Hotels garnis                       | .                | .                         | .                      | .                         | .                | .                         |
| Erholungs-, Ferien-, Schulungsheime | 74 015           | -11,7                     | 908                    | -9,6                      | 327 378          | -21,3                     |
| Ferienhäuser, -wohnungen, -zentren  | 33 058           | +31,3                     | 2 565                  | +16,6                     | 158 919          | +34,8                     |
| Hütten, Jugendherbergen u. Ä.       | 27 961           | +4,5                      | 941                    | -1,3                      | 69 276           | +23,0                     |
| Vorsorge- und Reha-Kliniken         | 8 103            | +14,5                     | 3                      | +200,0                    | 177 103          | +9,2                      |
| Campingplätze                       | 107 664          | +14,1                     | 7 655                  | -0,3                      | 325 383          | +12,0                     |
| <b>Teutoburger Wald</b>             | <b>1 058 703</b> | <b>-3,1</b>               | <b>77 361</b>          | <b>-16,7</b>              | <b>4 383 576</b> | <b>+1,0</b>               |
| Hotels                              | 556 402          | -3,4                      | 48 562                 | -21,4                     | 1 143 148        | -1,1                      |
| Gasthöfe                            | 23 321           | +1,4                      | 1 355                  | +27,1                     | 51 973           | +6,3                      |
| Pensionen                           | 47 264           | -3,4                      | 2 355                  | +14,3                     | 175 773          | +5,4                      |
| Hotels garnis                       | 134 314          | -4,9                      | 14 607                 | -14,0                     | 282 090          | +5,1                      |
| Erholungs-, Ferien-, Schulungsheime | 62 222           | -6,9                      | 1 034                  | +28,8                     | 197 660          | -2,8                      |
| Ferienhäuser, -wohnungen, -zentren  | 16 320           | +5,3                      | 2 306                  | +5,9                      | 104 930          | +4,2                      |
| Hütten, Jugendherbergen u. Ä.       | 31 329           | +31,4                     | 745                    | -0,3                      | 89 723           | +40,5                     |
| Vorsorge- und Reha-Kliniken         | 80 911           | -0,8                      | 74                     | +5,7                      | 2 001 862        | +1,1                      |
| Campingplätze                       | 106 620          | -8,1                      | 6 323                  | -12,6                     | 336 417          | -4,2                      |
| <b>Sauerland</b>                    | <b>1 102 871</b> | <b>-13,7</b>              | <b>106 870</b>         | <b>-49,3</b>              | <b>4 070 462</b> | <b>-8,3</b>               |
| Hotels                              | 474 098          | -16,3                     | 62 213                 | -37,1                     | 1 087 807        | -12,4                     |
| Gasthöfe                            | 56 424           | -14,9                     | 4 811                  | -34,1                     | 139 052          | -12,8                     |
| Pensionen                           | 47 329           | -20,4                     | 3 939                  | -51,3                     | 167 244          | -14,3                     |
| Hotels garnis                       | .                | .                         | .                      | .                         | .                | .                         |
| Erholungs-, Ferien-, Schulungsheime | .                | .                         | .                      | .                         | .                | .                         |
| Ferienhäuser, -wohnungen, -zentren  | 216 895          | -18,2                     | 23 422                 | -69,4                     | 998 733          | -16,3                     |
| Hütten, Jugendherbergen u. Ä.       | 36 671           | +26,5                     | 164                    | -33,1                     | 94 074           | +37,4                     |
| Vorsorge- und Reha-Kliniken         | 31 221           | +2,3                      | 2                      | -66,7                     | 831 461          | +5,3                      |
| Campingplätze                       | 90 533           | -14,0                     | 5 163                  | -48,6                     | 318 832          | -11,1                     |
| <b>Siegerland-Wittgenstein</b>      | <b>121 386</b>   | <b>-0,7</b>               | <b>16 491</b>          | <b>-17,5</b>              | <b>511 008</b>   | <b>+6,0</b>               |
| Hotels                              | 75 584           | -9,6                      | 13 170                 | -25,9                     | 145 233          | -6,2                      |
| Gasthöfe                            | 4 713            | -15,5                     | 286                    | -41,4                     | 9 497            | -18,8                     |
| Pensionen                           | 2 902            | +1,4                      | 214                    | -7,0                      | 12 369           | +7,6                      |
| Hotels garnis                       | 17 314           | +51,5                     | 2 271                  | +144,5                    | 53 790           | +10,8                     |
| Erholungs-, Ferien-, Schulungsheime | 11 072           | +15,0                     | 89                     | -55,3                     | 32 592           | +18,3                     |
| Ferienhäuser, -wohnungen, -zentren  | 940              | +0,8                      | 246                    | +37,4                     | 5 095            | +7,4                      |
| Hütten, Jugendherbergen u. Ä.       | .                | .                         | .                      | .                         | .                | .                         |
| Vorsorge- und Reha-Kliniken         | 7 304            | +16,9                     | 5                      | -28,6                     | 243 027          | +11,3                     |
| Campingplätze                       | .                | .                         | .                      | .                         | .                | .                         |

## Noch: 3.3 Leistung der Beherbergungsstätten nach Reisegebieten und Betriebsarten

Januar bis November 2021

| Reisegebiet<br>Betriebsart          | Übernachtungen         |                           | Mittlere Aufenthaltsdauer <sup>2)</sup> |                        | Mittlere Auslastung<br>der angebotenen<br>Betten <sup>3)</sup> |
|-------------------------------------|------------------------|---------------------------|---|------------------------|--|
|                                     | ausländischer<br>Gäste | Veränderung <sup>1)</sup> | aller Gäste                             | ausländischer<br>Gäste |  |
| <b>Eifel und Region Aachen</b>      | <b>291 016</b>         | <b>-22,5</b>              | <b>2,7</b>                              | <b>2,5</b>             | <b>25,6</b>  |
| Hotels                              | 118 982                | -3,8                      | 1,9                                     | 1,8                    | 26,9   |
| Gasthöfe                            | .                      | .                         | .                                       | .                      | .  |
| Pensionen                           | .                      | .                         | .                                       | .                      | .  |
| Hotels garnis                       | 40 793                 | -35,7                     | 2,1                                     | 2,1                    | 22,9   |
| Erholungs-, Ferien-, Schulungsheime | 2 401                  | -5,7                      | 4,4                                     | 3,7                    | 19,4   |
| Ferienhäuser, -wohnungen, -zentren  | .                      | .                         | .                                       | .                      | .  |
| Hütten, Jugendherbergen u. Ä.       | 5 126                  | -10,5                     | 2,6                                     | 3,1                    | 18,5   |
| Vorsorge- und Reha-Kliniken         | .                      | .                         | .                                       | .                      | .  |
| Campingplätze                       | 18 193                 | -57,3                     | 2,5                                     | 2,1                    | .  |
| <b>Niederrhein</b>                  | <b>295 223</b>         | <b>-16,4</b>              | <b>2,5</b>                              | <b>2,3</b>             | <b>26,1</b>  |
| Hotels                              | 172 783                | -20,9                     | 1,8                                     | 1,9                    | 21,4   |
| Gasthöfe                            | 6 156                  | -15,2                     | 2,4                                     | 3,3                    | 20,4   |
| Pensionen                           | 4 539                  | -25,2                     | 2,7                                     | 2,7                    | 26,0   |
| Hotels garnis                       | 58 959                 | -1,9                      | 2,2                                     | 3,1                    | 25,5   |
| Erholungs-, Ferien-, Schulungsheime | 2 329                  | -39,6                     | 3,1                                     | 2,1                    | 23,7   |
| Ferienhäuser, -wohnungen, -zentren  | 19 588                 | -8,3                      | 4,8                                     | 8,9                    | 31,7   |
| Hütten, Jugendherbergen u. Ä.       | 4 434                  | -12,3                     | 2,4                                     | 3,8                    | 21,8   |
| Vorsorge- und Reha-Kliniken         | 4 528                  | +98,4                     | 29,2                                    | 47,7                   | 94,8   |
| Campingplätze                       | 21 907                 | -24,5                     | 2,6                                     | 1,9                    | .  |
| <b>Münsterland</b>                  | <b>249 549</b>         | <b>+15,4</b>              | <b>2,5</b>                              | <b>2,8</b>             | <b>26,5</b>  |
| Hotels                              | 123 774                | -2,0                      | 1,9                                     | 2,5                    | 26,9   |
| Gasthöfe                            | 8 174                  | +92,3                     | 1,9                                     | 1,3                    | 19,0   |
| Pensionen                           | .                      | .                         | .                                       | .                      | .  |
| Hotels garnis                       | .                      | .                         | .                                       | .                      | .  |
| Erholungs-, Ferien-, Schulungsheime | 2 655                  | +29,4                     | 4,4                                     | 2,9                    | 16,3   |
| Ferienhäuser, -wohnungen, -zentren  | 34 800                 | +50,6                     | 4,8                                     | 13,6                   | 40,6   |
| Hütten, Jugendherbergen u. Ä.       | 3 856                  | +11,1                     | 2,5                                     | 4,1                    | 26,9   |
| Vorsorge- und Reha-Kliniken         | 56                     | +166,7                    | 21,9                                    | 18,7                   | 81,1   |
| Campingplätze                       | 20 317                 | +0,8                      | 3,0                                     | 2,7                    | .  |
| <b>Teutoburger Wald</b>             | <b>235 507</b>         | <b>-7,1</b>               | <b>4,1</b>                              | <b>3,0</b>             | <b>35,8</b>  |
| Hotels                              | 109 159                | -18,7                     | 2,1                                     | 2,2                    | 25,8   |
| Gasthöfe                            | 7 158                  | +36,7                     | 2,2                                     | 5,3                    | 17,0   |
| Pensionen                           | 13 916                 | +50,5                     | 3,7                                     | 5,9                    | 24,6   |
| Hotels garnis                       | 35 358                 | -4,5                      | 2,1                                     | 2,4                    | 24,9   |
| Erholungs-, Ferien-, Schulungsheime | 3 021                  | -16,6                     | 3,2                                     | 2,9                    | 18,3   |
| Ferienhäuser, -wohnungen, -zentren  | 33 070                 | +30,5                     | 6,4                                     | 14,3                   | 27,0   |
| Hütten, Jugendherbergen u. Ä.       | 9 896                  | -12,8                     | 2,9                                     | 13,3                   | 18,9   |
| Vorsorge- und Reha-Kliniken         | 2 225                  | +48,6                     | 24,7                                    | 30,1                   | 72,1   |
| Campingplätze                       | 21 704                 | -16,0                     | 3,2                                     | 3,4                    | .  |
| <b>Sauerland</b>                    | <b>393 068</b>         | <b>-46,4</b>              | <b>3,7</b>                              | <b>3,7</b>             | <b>31,2</b>  |
| Hotels                              | 181 302                | -28,6                     | 2,3                                     | 2,9                    | 26,0   |
| Gasthöfe                            | 17 554                 | -15,1                     | 2,5                                     | 3,6                    | 21,4   |
| Pensionen                           | 16 512                 | -33,5                     | 3,5                                     | 4,2                    | 27,1   |
| Hotels garnis                       | .                      | .                         | .                                       | .                      | .  |
| Erholungs-, Ferien-, Schulungsheime | .                      | .                         | .                                       | .                      | .  |
| Ferienhäuser, -wohnungen, -zentren  | 142 677                | -61,5                     | 4,6                                     | 6,1                    | 33,4   |
| Hütten, Jugendherbergen u. Ä.       | 425                    | -25,2                     | 2,6                                     | 2,6                    | 16,8   |
| Vorsorge- und Reha-Kliniken         | 64                     | -64,2                     | 26,6                                    | 32,0                   | 80,3   |
| Campingplätze                       | 14 768                 | -57,1                     | 3,5                                     | 2,9                    | .  |
| <b>Siegerland-Wittgenstein</b>      | <b>40 800</b>          | <b>-15,4</b>              | <b>4,2</b>                              | <b>2,5</b>             | <b>35,3</b>  |
| Hotels                              | 29 590                 | -24,2                     | 1,9                                     | 2,2                    | 23,5   |
| Gasthöfe                            | 634                    | -42,1                     | 2,0                                     | 2,2                    | 16,5   |
| Pensionen                           | 1 527                  | +14,1                     | 4,3                                     | 7,1                    | 22,9   |
| Hotels garnis                       | 5 429                  | +102,7                    | 3,1                                     | 2,4                    | 31,2   |
| Erholungs-, Ferien-, Schulungsheime | 631                    | -50,2                     | 2,9                                     | 7,1                    | 15,1   |
| Ferienhäuser, -wohnungen, -zentren  | 2 348                  | +7,2                      | 5,4                                     | 9,5                    | 23,9   |
| Hütten, Jugendherbergen u. Ä.       | .                      | .                         | .                                       | .                      | .  |
| Vorsorge- und Reha-Kliniken         | 176                    | +60,0                     | 33,3                                    | 35,2                   | 84,2   |
| Campingplätze                       | .                      | .                         | .                                       | .                      | .  |

Anmerkungen Seite 44

## Noch: 3.3 Leistung der Beherbergungsstätten nach Reisegebieten und Betriebsarten

Januar bis November 2021

| Reisegebiet<br>Betriebsart           | Ankünfte          |                           |                        |                           | Übernachtungen    |                           |
|--------------------------------------|-------------------|---------------------------|------------------------|---------------------------|-------------------|---------------------------|
|                                      | aller Gäste       | Veränderung <sup>1)</sup> | ausländischer<br>Gäste | Veränderung <sup>1)</sup> | aller Gäste       | Veränderung <sup>1)</sup> |
| <b>Bergisches Land</b>               | <b>248 184</b>    | <b>-9,0</b>               | <b>20 309</b>          | <b>-25,1</b>              | <b>862 862</b>    | <b>+0,8</b>               |
| Hotels                               | 124 486           | -12,6                     | 14 339                 | -27,8                     | 254 438           | -5,4                      |
| Gasthöfe                             | .                 | .                         | .                      | .                         | .                 | .                         |
| Pensionen                            | 1 087             | -27,0                     | 75                     | -15,7                     | 7 068             | -7,5                      |
| Hotels garnis                        | 27 744            | -7,0                      | 3 795                  | -20,9                     | 78 465            | -                         |
| Erholungs-, Ferien-, Schulungsheime  | 47 929            | -10,2                     | 1 587                  | +1,6                      | 113 032           | -0,4                      |
| Ferienhäuser, -wohnungen, -zentren   | 2 136             | -15,7                     | 107                    | -22,5                     | 8 476             | -0,8                      |
| Hütten, Jugendherbergen u. Ä.        | 18 590            | +10,8                     | 119                    | -45,7                     | 45 553            | +25,3                     |
| Vorsorge- und Reha-Kliniken          | 12 576            | +3,1                      | 38                     | -11,6                     | 317 257           | +3,9                      |
| Campingplätze                        | .                 | .                         | .                      | .                         | .                 | .                         |
| <b>Bonn und Rhein-Sieg-Kreis</b>     | <b>635 734</b>    | <b>-3,9</b>               | <b>72 064</b>          | <b>-7,8</b>               | <b>1 453 958</b>  | <b>+2,1</b>               |
| Hotels                               | 370 972           | -7,6                      | 43 402                 | -20,0                     | 719 162           | -1,7                      |
| Gasthöfe                             | .                 | .                         | .                      | .                         | .                 | .                         |
| Pensionen                            | .                 | .                         | .                      | .                         | .                 | .                         |
| Hotels garnis                        | 174 710           | +6,1                      | 24 531                 | +25,2                     | 385 634           | +12,3                     |
| Erholungs-, Ferien-, Schulungsheime  | 47 753            | -20,4                     | 1 088                  | -2,6                      | 131 938           | -17,9                     |
| Ferienhäuser, -wohnungen, -zentren   | .                 | .                         | .                      | .                         | .                 | .                         |
| Hütten, Jugendherbergen u. Ä.        | .                 | .                         | .                      | .                         | .                 | .                         |
| Vorsorge- und Reha-Kliniken          | 2 259             | -2,0                      | 2                      | -                         | 79 422            | -0,6                      |
| Campingplätze                        | 12 608            | +31,9                     | 1 084                  | +110,9                    | 27 331            | +16,5                     |
| <b>Köln und Rhein-Erft-Kreis</b>     | <b>1 568 641</b>  | <b>-4,8</b>               | <b>332 458</b>         | <b>-6,7</b>               | <b>3 207 365</b>  | <b>-3,4</b>               |
| Hotels                               | 969 576           | -1,9                      | 228 149                | -1,4                      | 1 705 421         | -0,1                      |
| Gasthöfe                             | 3 311             | -13,5                     | 331                    | +42,1                     | 8 236             | -7,1                      |
| Pensionen                            | 8 905             | -9,9                      | 2 977                  | -15,5                     | 48 348            | +36,6                     |
| Hotels garnis                        | 478 667           | -11,9                     | 89 851                 | -14,4                     | 925 303           | -5,1                      |
| Erholungs-, Ferien-, Schulungsheime  | 33 175            | +110,4                    | 214                    | +5,4                      | 187 308           | -35,8                     |
| Ferienhäuser, -wohnungen, -zentren   | .                 | .                         | .                      | .                         | .                 | .                         |
| Hütten, Jugendherbergen u. Ä.        | .                 | .                         | .                      | .                         | .                 | .                         |
| Vorsorge- und Reha-Kliniken          | .                 | .                         | .                      | .                         | .                 | .                         |
| Campingplätze                        | .                 | .                         | .                      | .                         | .                 | .                         |
| <b>Düsseldorf und Kreis Mettmann</b> | <b>1 167 119</b>  | <b>-8,0</b>               | <b>262 200</b>         | <b>-21,8</b>              | <b>2 076 037</b>  | <b>-5,8</b>               |
| Hotels                               | 789 272           | -0,5                      | 191 241                | -17,1                     | 1 297 376         | +0,2                      |
| Gasthöfe                             | .                 | .                         | .                      | .                         | .                 | .                         |
| Pensionen                            | 754               | -4,8                      | 287                    | +16,7                     | 1 623             | -18,5                     |
| Hotels garnis                        | 349 762           | -21,2                     | 68 580                 | -32,6                     | 695 772           | -15,6                     |
| Erholungs-, Ferien-, Schulungsheime  | .                 | .                         | .                      | .                         | .                 | .                         |
| Ferienhäuser, -wohnungen, -zentren   | .                 | .                         | .                      | .                         | .                 | .                         |
| Hütten, Jugendherbergen u. Ä.        | 15 056            | -1,0                      | 1 157                  | -41,7                     | 35 413            | +15,5                     |
| Vorsorge- und Reha-Kliniken          | -                 | -                         | -                      | -                         | -                 | -                         |
| Campingplätze                        | 6 802             | -4,2                      | 690                    | +11,5                     | 20 794            | -0,3                      |
| <b>Ruhrgebiet</b>                    | <b>1 464 819</b>  | <b>-5,0</b>               | <b>182 707</b>         | <b>-10,6</b>              | <b>3 524 431</b>  | <b>+1,4</b>               |
| Hotels                               | 844 255           | -5,3                      | 113 694                | -13,0                     | 1 597 050         | +2,2                      |
| Gasthöfe                             | 7 443             | +4,8                      | 507                    | -1,0                      | 17 268            | +5,8                      |
| Pensionen                            | 6 879             | -9,4                      | 621                    | +55,6                     | 28 411            | +11,0                     |
| Hotels garnis                        | 432 426           | -4,1                      | 59 647                 | -10,8                     | 825 981           | +1,4                      |
| Erholungs-, Ferien-, Schulungsheime  | 65 488            | -18,1                     | 706                    | +12,6                     | 287 187           | -0,4                      |
| Ferienhäuser, -wohnungen, -zentren   | 10 488            | +42,4                     | 1 677                  | +38,0                     | 77 831            | +46,2                     |
| Hütten, Jugendherbergen u. Ä.        | 43 508            | +12,0                     | 4 232                  | +103,4                    | 114 369           | +7,3                      |
| Vorsorge- und Reha-Kliniken          | 17 249            | -2,3                      | 4                      | -50,0                     | 488 326           | -5,0                      |
| Campingplätze                        | 37 083            | -9,4                      | 1 619                  | -22,9                     | 88 008            | -4,9                      |
| <b>Bergisches Städtedreieck</b>      | <b>152 105</b>    | <b>-10,2</b>              | <b>16 127</b>          | <b>-15,6</b>              | <b>405 579</b>    | <b>-2,6</b>               |
| Hotels                               | 97 499            | -10,3                     | 12 215                 | -17,0                     | 185 538           | +0,2                      |
| Gasthöfe                             | -                 | -                         | -                      | -                         | -                 | -                         |
| Pensionen                            | .                 | .                         | .                      | .                         | .                 | .                         |
| Hotels garnis                        | 39 524            | -3,5                      | 3 775                  | -8,4                      | 88 387            | +5,8                      |
| Erholungs-, Ferien-, Schulungsheime  | 10 063            | -31,0                     | 54                     | -53,4                     | 43 966            | -36,4                     |
| Ferienhäuser, -wohnungen, -zentren   | -                 | -                         | -                      | -                         | -                 | -                         |
| Hütten, Jugendherbergen u. Ä.        | .                 | .                         | .                      | .                         | .                 | .                         |
| Vorsorge- und Reha-Kliniken          | .                 | .                         | .                      | .                         | .                 | .                         |
| Campingplätze                        | .                 | .                         | .                      | .                         | .                 | .                         |
| <b>Nordrhein-Westfalen</b>           | <b>10 127 874</b> | <b>-5,7</b>               | <b>1 423 370</b>       | <b>-18,2</b>              | <b>27 122 724</b> | <b>-1,6</b>               |
| Hotels                               | 5 699 056         | -4,2                      | 932 918                | -15,2                     | 10 718 311        | -0,9                      |
| Gasthöfe                             | 159 487           | -4,5                      | 17 746                 | +6,5                      | 371 692           | -4,7                      |
| Pensionen                            | 164 229           | -8,0                      | 16 460                 | -19,0                     | 612 489           | +0,8                      |
| Hotels garnis                        | 2 138 149         | -8,8                      | 330 804                | -15,5                     | 4 329 729         | -2,6                      |
| Erholungs-, Ferien-, Schulungsheime  | 526 771           | -8,1                      | 8 352                  | -28,5                     | 1 963 628         | -10,7                     |
| Ferienhäuser, -wohnungen, -zentren   | 366 499           | -10,9                     | 53 502                 | -51,1                     | 1 837 974         | -6,2                      |
| Hütten, Jugendherbergen u. Ä.        | 310 086           | +3,9                      | 17 746                 | -27,9                     | 792 380           | +15,5                     |
| Vorsorge- und Reha-Kliniken          | 183 101           | +2,3                      | 279                    | +9,8                      | 4 824 808         | +3,4                      |
| Campingplätze                        | 580 496           | -8,6                      | 45 563                 | -29,2                     | 1 671 713         | -6,5                      |

Anmerkungen Seite 44

## Noch: 3.3 Leistung der Beherbergungsstätten nach Reisegebieten und Betriebsarten

Januar bis November 2021

| Reisegebiet<br>Betriebsart           | Übernachtungen         |                           | Mittlere Aufenthaltsdauer <sup>2)</sup> |                        | Mittlere Auslastung<br>der angebotenen<br>Betten <sup>3)</sup> |
|--------------------------------------|------------------------|---------------------------|---|------------------------|--|
|                                      | ausländischer<br>Gäste | Veränderung <sup>1)</sup> | aller Gäste                             | ausländischer<br>Gäste |  |
| <b>Bergisches Land</b>               | <b>59 831</b>          | <b>-11,9</b>              | <b>3,5</b>                              | <b>2,9</b>             | <b>27,7</b>  |
| Hotels                               | 35 464                 | -17,3                     | 2,0                                     | 2,5                    | 20,6   |
| Gasthöfe                             | .                      | .                         | .                                       | .                      | .  |
| Pensionen                            | 1 203                  | -33,5                     | 6,5                                     | 16,0                   | 26,9   |
| Hotels garnis                        | 11 687                 | -3,4                      | 2,8                                     | 3,1                    | 27,5   |
| Erholungs-, Ferien-, Schulungsheime  | 5 631                  | +32,4                     | 2,4                                     | 3,5                    | 16,6   |
| Ferienhäuser, -wohnungen, -zentren   | 1 256                  | -24,4                     | 4,0                                     | 11,7                   | 18,0   |
| Hütten, Jugendherbergen u. Ä.        | 566                    | +24,9                     | 2,5                                     | 4,8                    | 17,2   |
| Vorsorge- und Reha-Kliniken          | 3 174                  | +6,7                      | 25,2                                    | 83,5                   | 73,5   |
| Campingplätze                        | .                      | .                         | .                                       | .                      | .  |
| <b>Bonn und Rhein-Sieg-Kreis</b>     | <b>178 132</b>         | <b>-1,1</b>               | <b>2,3</b>                              | <b>2,5</b>             | <b>26,3</b>  |
| Hotels                               | 93 247                 | -13,0                     | 1,9                                     | 2,1                    | 25,1   |
| Gasthöfe                             | .                      | .                         | .                                       | .                      | .  |
| Pensionen                            | .                      | .                         | .                                       | .                      | .  |
| Hotels garnis                        | 60 047                 | +27,3                     | 2,2                                     | 2,4                    | 28,6   |
| Erholungs-, Ferien-, Schulungsheime  | 3 109                  | +13,7                     | 2,8                                     | 2,9                    | 18,5   |
| Ferienhäuser, -wohnungen, -zentren   | .                      | .                         | .                                       | .                      | .  |
| Hütten, Jugendherbergen u. Ä.        | .                      | .                         | .                                       | .                      | .  |
| Vorsorge- und Reha-Kliniken          | 38                     | +46,2                     | 35,2                                    | 19,0                   | 84,0   |
| Campingplätze                        | 1 646                  | +82,7                     | 2,2                                     | 1,5                    | .  |
| <b>Köln und Rhein-Erft-Kreis</b>     | <b>696 560</b>         | <b>-4,5</b>               | <b>2,0</b>                              | <b>2,1</b>             | <b>26,1</b>  |
| Hotels                               | 404 186                | -3,8                      | 1,8                                     | 1,8                    | 24,7   |
| Gasthöfe                             | 1 008                  | +91,6                     | 2,5                                     | 3,0                    | 12,2   |
| Pensionen                            | 28 484                 | +36,4                     | 5,4                                     | 9,6                    | 56,0   |
| Hotels garnis                        | 191 109                | -12,5                     | 1,9                                     | 2,1                    | 25,3   |
| Erholungs-, Ferien-, Schulungsheime  | 30 732                 | +11,3                     | 5,6                                     | x                      | 29,2   |
| Ferienhäuser, -wohnungen, -zentren   | .                      | .                         | .                                       | .                      | .  |
| Hütten, Jugendherbergen u. Ä.        | .                      | .                         | .                                       | .                      | .  |
| Vorsorge- und Reha-Kliniken          | .                      | .                         | .                                       | .                      | .  |
| Campingplätze                        | .                      | .                         | .                                       | .                      | .  |
| <b>Düsseldorf und Kreis Mettmann</b> | <b>495 068</b>         | <b>-20,0</b>              | <b>1,8</b>                              | <b>1,9</b>             | <b>20,1</b>  |
| Hotels                               | 333 314                | -14,9                     | 1,6                                     | 1,7                    | 19,4   |
| Gasthöfe                             | .                      | .                         | .                                       | .                      | .  |
| Pensionen                            | 542                    | -4,6                      | 2,2                                     | 1,9                    | 10,8   |
| Hotels garnis                        | 150 954                | -28,7                     | 2,0                                     | 2,2                    | 21,8   |
| Erholungs-, Ferien-, Schulungsheime  | .                      | .                         | .                                       | .                      | .  |
| Ferienhäuser, -wohnungen, -zentren   | .                      | .                         | .                                       | .                      | .  |
| Hütten, Jugendherbergen u. Ä.        | 2 556                  | -44,3                     | 2,4                                     | 2,2                    | 16,7   |
| Vorsorge- und Reha-Kliniken          | —                      | —                         | —                                       | —                      | —  |
| Campingplätze                        | 1 658                  | +12,8                     | 3,1                                     | 2,4                    | .  |
| <b>Ruhrgebiet</b>                    | <b>411 638</b>         | <b>-0,8</b>               | <b>2,4</b>                              | <b>2,3</b>             | <b>25,8</b>  |
| Hotels                               | 239 022                | -5,0                      | 1,9                                     | 2,1                    | 22,1   |
| Gasthöfe                             | 1 063                  | +4,2                      | 2,3                                     | 2,1                    | 17,9   |
| Pensionen                            | 8 097                  | +190,9                    | 4,1                                     | 13,0                   | 32,1   |
| Hotels garnis                        | 124 163                | -6,6                      | 1,9                                     | 2,1                    | 24,2   |
| Erholungs-, Ferien-, Schulungsheime  | 5 796                  | +79,7                     | 4,4                                     | 8,2                    | 23,9   |
| Ferienhäuser, -wohnungen, -zentren   | 20 110                 | +39,9                     | 7,4                                     | 12,0                   | 39,7   |
| Hütten, Jugendherbergen u. Ä.        | 8 317                  | +94,0                     | 2,6                                     | 2,0                    | 20,3   |
| Vorsorge- und Reha-Kliniken          | 62                     | -80,8                     | 28,3                                    | 15,5                   | 87,3   |
| Campingplätze                        | 5 008                  | +14,8                     | 2,4                                     | 3,1                    | .  |
| <b>Bergisches Städtedreieck</b>      | <b>34 558</b>          | <b>-7,3</b>               | <b>2,7</b>                              | <b>2,1</b>             | <b>23,4</b>  |
| Hotels                               | 25 036                 | -7,6                      | 1,9                                     | 2,0                    | 21,7   |
| Gasthöfe                             | —                      | —                         | —                                       | —                      | —  |
| Pensionen                            | .                      | .                         | .                                       | .                      | .  |
| Hotels garnis                        | 9 073                  | -2,5                      | 2,2                                     | 2,4                    | 20,0   |
| Erholungs-, Ferien-, Schulungsheime  | 144                    | -47,4                     | 4,4                                     | 2,7                    | 15,6   |
| Ferienhäuser, -wohnungen, -zentren   | —                      | —                         | —                                       | —                      | —  |
| Hütten, Jugendherbergen u. Ä.        | .                      | .                         | .                                       | .                      | .  |
| Vorsorge- und Reha-Kliniken          | .                      | .                         | .                                       | .                      | .  |
| Campingplätze                        | .                      | .                         | .                                       | .                      | .  |
| <b>Nordrhein-Westfalen</b>           | <b>3 380 950</b>       | <b>-16,1</b>              | <b>2,7</b>                              | <b>2,4</b>             | <b>27,4</b>  |
| Hotels                               | 1 865 859              | -12,7                     | 1,9                                     | 2,0                    | 23,5   |
| Gasthöfe                             | 48 795                 | -5,6                      | 2,3                                     | 2,7                    | 19,4   |
| Pensionen                            | 105 033                | +11,8                     | 3,7                                     | 6,4                    | 27,3   |
| Hotels garnis                        | 739 938                | -11,5                     | 2,0                                     | 2,2                    | 24,7   |
| Erholungs-, Ferien-, Schulungsheime  | 59 939                 | -2,2                      | 3,7                                     | 7,2                    | 19,8   |
| Ferienhäuser, -wohnungen, -zentren   | 387 523                | -36,8                     | 5,0                                     | 7,2                    | 33,5   |
| Hütten, Jugendherbergen u. Ä.        | 51 298                 | -18,6                     | 2,6                                     | 2,9                    | 19,4   |
| Vorsorge- und Reha-Kliniken          | 12 202                 | +27,1                     | 26,4                                    | 43,7                   | 77,9   |
| Campingplätze                        | 110 363                | -32,5                     | 2,9                                     | 2,4                    | .  |

Anmerkungen Seite 44

## 3.4 Leistung der Beherbergungsstätten nach Reisegebieten und Herkunftsländern

Januar bis November 2021

| Reisegebiet<br>Herkunftsland (ständiger Wohnsitz) | Ankünfte       |                                | Übernachtungen   |                                |                      | Mittlere<br>Aufenthalts-<br>dauer <sup>3)</sup> |
|---|----------------|--------------------------------|------------------|--------------------------------|----------------------|---|
|   | aller<br>Gäste | Verän-<br>derung <sup>1)</sup> | aller<br>Gäste   | Verän-<br>derung <sup>1)</sup> | Anteil <sup>2)</sup> |   |
| <b>Eifel und Region Aachen</b>                    | <b>598 600</b> | <b>-14,8</b>                   | <b>1 611 349</b> | <b>-9,0</b>                    | <b>100</b>           | <b>2,7</b>                                      |
| <b>Bundesrepublik Deutschland</b>                 | <b>481 515</b> | <b>-13,2</b>                   | <b>1 320 333</b> | <b>-5,4</b>                    | <b>81,9</b>          | <b>2,7</b>                                      |
| <b>Ausland</b>                                    | <b>117 085</b> | <b>-20,9</b>                   | <b>291 016</b>   | <b>-22,5</b>                   | <b>18,1</b>          | <b>2,5</b>                                      |
| <b>Europa</b>                                     | <b>102 713</b> | <b>-22,2</b>                   | <b>262 444</b>   | <b>-22,9</b>                   | <b>90,2</b>          | <b>2,6</b>                                      |
| EU-Länder   | 96 007         | -22,9                          | 246 731          | -23,7                          | 84,8                 | 2,6   |
| Belgien   | 22 592         | -23,2                          | 50 701           | -19,9                          | 17,4                 | 2,2   |
| Bulgarien   | 310            | -13,2                          | 1 033            | +23,9                          | 0,4                  | 3,3   |
| Dänemark  | 1 754          | +47,0                          | 2 805            | -4,0                           | 1,0                  | 1,6   |
| Estland   | 70             | -41,2                          | 107              | -33,5                          | -                    | 1,5   |
| Finnland  | 264            | -26,7                          | 485              | -34,1                          | 0,2                  | 1,8   |
| Frankreich  | 7 093          | +0,4                           | 11 547           | -13,9                          | 4,0                  | 1,6   |
| Griechenland                                      | 385            | +34,6                          | 853              | +1,9                           | 0,3                  | 2,2   |
| Republik Irland                                   | 380            | +22,2                          | 565              | +11,9                          | 0,2                  | 1,5   |
| Italien   | 2 636          | +7,3                           | 5 986            | -17,5                          | 2,1                  | 2,3   |
| Kroatien  | 250            | +14,2                          | 776              | +34,5                          | 0,3                  | 3,1   |
| Lettland  | 155            | +96,2                          | 331              | +141,6                         | 0,1                  | 2,1   |
| Litauen   | 175            | +10,8                          | 337              | -49,8                          | 0,1                  | 1,9   |
| Luxemburg   | 1 627          | +10,6                          | 3 129            | +17,4                          | 1,1                  | 1,9   |
| Malta   | 41             | -44,6                          | 151              | -50,2                          | 0,1                  | 3,7   |
| Niederlande                                       | 42 031         | -29,5                          | 127 934          | -29,8                          | 44,0                 | 3,0   |
| Österreich  | 2 669          | +10,6                          | 6 223            | +25,6                          | 2,1                  | 2,3   |
| Polen   | 3 490          | +22,4                          | 9 085            | -7,1                           | 3,1                  | 2,6   |
| Portugal  | 624            | -74,0                          | 3 331            | -48,4                          | 1,1                  | 5,3   |
| Rumänien  | 1 193          | -2,1                           | 4 295            | +22,6                          | 1,5                  | 3,6   |
| Schweden  | 891            | +23,6                          | 1 547            | +30,9                          | 0,5                  | 1,7   |
| Slowakische Republik                              | 454            | +28,2                          | 1 360            | +64,3                          | 0,5                  | 3,0   |
| Slowenien   | 378            | +82,6                          | 1 586            | +120,6                         | 0,5                  | 4,2   |
| Spanien   | 1 648          | +11,1                          | 3 438            | +15,2                          | 1,2                  | 2,1   |
| Tschechische Republik                             | 835            | +31,5                          | 1 756            | +20,2                          | 0,6                  | 2,1   |
| Ungarn  | 444            | +3,5                           | 1 435            | +30,0                          | 0,5                  | 3,2   |
| Vereinigtes Königreich                            | 3 549          | -58,7                          | 5 790            | -58,1                          | 2,0                  | 1,6   |
| Zypern  | 69             | +165,4                         | 145              | +126,6                         | -                    | 2,1   |
| Island  | 54             | -49,5                          | 106              | -56,2                          | -                    | 2,0   |
| Norwegen  | 281            | +22,2                          | 479              | +40,9                          | 0,2                  | 1,7   |
| Russland  | 549            | -38,9                          | 1 518            | -43,0                          | 0,5                  | 2,8   |
| Schweiz   | 3 577          | +1,0                           | 7 047            | +1,9                           | 2,4                  | 2,0   |
| Türkei  | 556            | -18,2                          | 2 294            | +34,6                          | 0,8                  | 4,1   |
| Ukraine   | 290            | -8,5                           | 956              | +33,1                          | 0,3                  | 3,3   |
| sonstige europäische Länder                       | 1 399          | -15,4                          | 3 313            | -29,3                          | 1,1                  | 2,4   |
| <b>Afrika</b>                                     | <b>337</b>     | <b>-28,3</b>                   | <b>1 257</b>     | <b>-32,2</b>                   | <b>0,4</b>           | <b>3,7</b>                                      |
| Republik Südafrika                                | 69             | -11,5                          | 236              | +12,9                          | 0,1                  | 3,4   |
| sonstige afrikanische Länder                      | 268            | -31,6                          | 1 021            | -37,9                          | 0,4                  | 3,8   |
| <b>Asien</b>                                      | <b>4 011</b>   | <b>-1,3</b>                    | <b>8 938</b>     | <b>-19,5</b>                   | <b>3,1</b>           | <b>2,2</b>                                      |
| Arabische Golfstaaten                             | 1 981          | +211,5                         | 4 388            | +96,6                          | 1,5                  | 2,2   |
| Volksrepublik China und Hongkong                  | 263            | -77,6                          | 737              | -73,2                          | 0,3                  | 2,8   |
| Indien  | 289            | -19,5                          | 895              | -63,1                          | 0,3                  | 3,1   |
| Israel  | 190            | +74,3                          | 377              | +6,8                           | 0,1                  | 2,0   |
| Japan   | 414            | -27,4                          | 573              | -32,0                          | 0,2                  | 1,4   |
| Südkorea  | 159            | -50,0                          | 251              | -58,2                          | 0,1                  | 1,6   |
| Taiwan  | 44             | -74,1                          | 71               | -71,1                          | -                    | 1,6   |
| sonstige asiatische Länder                        | 671            | -8,1                           | 1 646            | -0,5                           | 0,6                  | 2,5   |
| <b>Amerika</b>                                    | <b>6 677</b>   | <b>+15,3</b>                   | <b>11 042</b>    | <b>-1,3</b>                    | <b>3,8</b>           | <b>1,7</b>                                      |
| Kanada  | 474            | -18,8                          | 1 022            | +14,6                          | 0,4                  | 2,2   |
| USA   | 5 522          | +20,3                          | 7 972            | -1,0                           | 2,7                  | 1,4   |
| sonstige nordamerikanische Länder                 | 22             | -21,4                          | 44               | -49,4                          | -                    | 2,0   |
| Mittelamerika und Karibik                         | 210            | +68,0                          | 424              | -37,4                          | 0,1                  | 2,0   |
| Brasilien   | 221            | +0,5                           | 513              | -38,6                          | 0,2                  | 2,3   |
| sonstige südamerikanische Länder                  | 228            | -5,8                           | 1 067            | +67,0                          | 0,4                  | 4,7   |
| <b>Australien</b>                                 | <b>102</b>     | <b>-51,9</b>                   | <b>361</b>       | <b>-44,0</b>                   | <b>0,1</b>           | <b>3,5</b>                                      |
| <b>Neuseeland und Ozeanien</b>                    | <b>61</b>      | <b>+8,9</b>                    | <b>103</b>       | <b>-8,8</b>                    | <b>-</b>             | <b>1,7</b>                                      |
| <b>Ohne Angabe</b>                                | <b>3 184</b>   | <b>-41,5</b>                   | <b>6 871</b>     | <b>-32,5</b>                   | <b>2,4</b>           | <b>2,2</b>                                      |

1) Veränderung gegenüber dem Vorjahreszeitraum in % – 2) Bei Übernachtungen von Gästen aus der Bundesrepublik Deutschland und dem Ausland: Anteil an allen Übernachtungen im Bundesgebiet; sonst: Anteil an allen Übernachtungen am Ausland zusammen. – 3) mittlere Aufenthaltsdauer in Tagen = Übernachtungen / Ankünfte

## Noch: 3.4 Leistung der Beherbergungsstätten nach Reisegebieten und Herkunftsländern

Januar bis November 2021

| Reisegebiet<br>Herkunftsland (ständiger Wohnsitz) | Ankünfte         |                                | Übernachtungen   |                                |                      | Mittlere<br>Aufenthalts-<br>dauer <sup>3)</sup> |
|---|------------------|--------------------------------|------------------|--------------------------------|----------------------|---|
|   | aller<br>Gäste   | Verän-<br>derung <sup>1)</sup> | aller<br>Gäste   | Verän-<br>derung <sup>1)</sup> | Anteil <sup>2)</sup> |   |
| <b>Niederrhein</b>                                | <b>1 035 063</b> | <b>-3,4</b>                    | <b>2 538 653</b> | <b>+1,3</b>                    | <b>100</b>           | <b>2,5</b>                                      |
| <b>Bundesrepublik Deutschland</b>                 | <b>904 899</b>   | <b>+0,3</b>                    | <b>2 243 430</b> | <b>+4,2</b>                    | <b>88,4</b>          | <b>2,5</b>                                      |
| <b>Ausland</b>                                    | <b>130 164</b>   | <b>-23,0</b>                   | <b>295 223</b>   | <b>-16,4</b>                   | <b>11,6</b>          | <b>2,3</b>                                      |
| <b>Europa</b>                                     | <b>112 758</b>   | <b>-19,1</b>                   | <b>252 673</b>   | <b>-14,3</b>                   | <b>85,6</b>          | <b>2,2</b>                                      |
| EU-Länder   | 100 979          | -19,7                          | 229 135          | -14,5                          | 77,6                 | 2,3   |
| Belgien   | 10 094           | -6,0                           | 20 073           | -2,9                           | 6,8                  | 2,0   |
| Bulgarien   | 748              | +3,2                           | 3 050            | +18,1                          | 1,0                  | 4,1   |
| Dänemark  | 2 097            | +3,5                           | 5 040            | +30,8                          | 1,7                  | 2,4   |
| Estland   | 130              | -67,7                          | 231              | -62,5                          | 0,1                  | 1,8   |
| Finnland  | 323              | -29,3                          | 578              | -29,9                          | 0,2                  | 1,8   |
| Frankreich  | 5 171            | -30,3                          | 8 773            | -23,2                          | 3,0                  | 1,7   |
| Griechenland                                      | 517              | -22,8                          | 1 954            | +26,6                          | 0,7                  | 3,8   |
| Republik Irland                                   | 426              | -32,7                          | 982              | -17,3                          | 0,3                  | 2,3   |
| Italien   | 4 314            | -10,2                          | 8 610            | -21,1                          | 2,9                  | 2,0   |
| Kroatien  | 699              | +29,9                          | 5 952            | +132,0                         | 2,0                  | 8,5   |
| Lettland  | 236              | -                              | 591              | -7,9                           | 0,2                  | 2,5   |
| Litauen   | 462              | +10,8                          | 4 061            | +130,3                         | 1,4                  | 8,8   |
| Luxemburg   | 1 171            | -6,0                           | 1 984            | -0,7                           | 0,7                  | 1,7   |
| Malta   | 22               | -68,1                          | 49               | -60,8                          | -                    | 2,2   |
| Niederlande                                       | 48 153           | -22,9                          | 82 758           | -23,5                          | 28,0                 | 1,7   |
| Österreich  | 4 865            | +2,2                           | 12 025           | -1,8                           | 4,1                  | 2,5   |
| Polen   | 6 651            | -2,8                           | 26 883           | -9,0                           | 9,1                  | 4,0   |
| Portugal  | 584              | -7,0                           | 1 247            | -5,4                           | 0,4                  | 2,1   |
| Rumänien  | 1 797            | -27,5                          | 13 437           | -7,8                           | 4,6                  | 7,5   |
| Schweden  | 890              | -9,1                           | 1 578            | -13,0                          | 0,5                  | 1,8   |
| Slowakische Republik                              | 684              | -22,1                          | 2 802            | -34,7                          | 0,9                  | 4,1   |
| Slowenien   | 600              | -25,3                          | 2 851            | -7,1                           | 1,0                  | 4,8   |
| Spanien   | 2 862            | -12,6                          | 6 133            | +14,1                          | 2,1                  | 2,1   |
| Tschechische Republik                             | 1 362            | -15,4                          | 3 648            | -27,4                          | 1,2                  | 2,7   |
| Ungarn  | 702              | -16,0                          | 3 725            | -20,3                          | 1,3                  | 5,3   |
| Vereinigtes Königreich                            | 5 375            | -44,8                          | 9 755            | -42,6                          | 3,3                  | 1,8   |
| Zypern  | 44               | -12,0                          | 365              | +148,3                         | 0,1                  | 8,3   |
| Island  | 22               | -53,2                          | 73               | -34,2                          | -                    | 3,3   |
| Norwegen  | 408              | -21,4                          | 875              | -12,8                          | 0,3                  | 2,1   |
| Russland  | 469              | -64,0                          | 1 434            | -45,5                          | 0,5                  | 3,1   |
| Schweiz   | 5 287            | -13,9                          | 10 657           | -5,8                           | 3,6                  | 2,0   |
| Türkei  | 1 517            | -17,1                          | 3 273            | -17,1                          | 1,1                  | 2,2   |
| Ukraine   | 786              | -27,3                          | 1 302            | -50,8                          | 0,4                  | 1,7   |
| sonstige europäische Länder                       | 3 290            | +19,7                          | 5 924            | +9,4                           | 2,0                  | 1,8   |
| <b>Afrika</b>                                     | <b>440</b>       | <b>-28,5</b>                   | <b>1 478</b>     | <b>-17,3</b>                   | <b>0,5</b>           | <b>3,4</b>                                      |
| Republik Südafrika                                | 65               | -46,7                          | 206              | -15,6                          | 0,1                  | 3,2   |
| sonstige afrikanische Länder                      | 375              | -23,9                          | 1 272            | -17,6                          | 0,4                  | 3,4   |
| <b>Asien</b>                                      | <b>2 058</b>     | <b>-35,3</b>                   | <b>11 045</b>    | <b>-0,8</b>                    | <b>3,7</b>           | <b>5,4</b>                                      |
| Arabische Golfstaaten                             | 619              | +43,6                          | 4 794            | +97,0                          | 1,6                  | 7,7   |
| Volksrepublik China und Hongkong                  | 234              | -75,3                          | 610              | -68,4                          | 0,2                  | 2,6   |
| Indien  | 105              | -70,5                          | 418              | -77,9                          | 0,1                  | 4,0   |
| Israel  | 155              | -3,7                           | 348              | +7,1                           | 0,1                  | 2,2   |
| Japan   | 242              | -12,9                          | 372              | -33,9                          | 0,1                  | 1,5   |
| Südkorea  | 119              | -15,0                          | 287              | -11,4                          | 0,1                  | 2,4   |
| Taiwan  | 69               | +35,3                          | 95               | -17,4                          | -                    | 1,4   |
| sonstige asiatische Länder                        | 515              | -37,1                          | 4 121            | +15,9                          | 1,4                  | 8,0   |
| <b>Amerika</b>                                    | <b>2 435</b>     | <b>-19,4</b>                   | <b>6 594</b>     | <b>-10,5</b>                   | <b>2,2</b>           | <b>2,7</b>                                      |
| Kanada  | 174              | -27,5                          | 766              | +15,4                          | 0,3                  | 4,4   |
| USA   | 1 706            | -17,4                          | 4 517            | -8,8                           | 1,5                  | 2,6   |
| sonstige nordamerikanische Länder                 | 3                | -92,3                          | 3                | -95,1                          | -                    | 1,0   |
| Mittelamerika und Karibik                         | 143              | +0,7                           | 256              | -11,1                          | 0,1                  | 1,8   |
| Brasilien   | 101              | -55,1                          | 517              | -13,3                          | 0,2                  | 5,1   |
| sonstige südamerikanische Länder                  | 308              | -1,0                           | 535              | -33,7                          | 0,2                  | 1,7   |
| <b>Australien</b>                                 | <b>64</b>        | <b>-73,3</b>                   | <b>109</b>       | <b>-73,7</b>                   | <b>-</b>             | <b>1,7</b>                                      |
| <b>Neuseeland und Ozeanien</b>                    | <b>10</b>        | <b>-64,3</b>                   | <b>27</b>        | <b>-35,7</b>                   | <b>-</b>             | <b>2,7</b>                                      |
| <b>Ohne Angabe</b>                                | <b>12 399</b>    | <b>-45,0</b>                   | <b>23 297</b>    | <b>-38,0</b>                   | <b>7,9</b>           | <b>1,9</b>                                      |

Anmerkungen Seite 66



## Noch: 3.4 Leistung der Beherbergungsstätten nach Reisegebieten und Herkunftsländern

Januar bis November 2021

| Reisegebiet<br>Herkunftsland (ständiger Wohnsitz) | Ankünfte       |                                | Übernachtungen   |                                |                      | Mittlere<br>Aufenthalts-<br>dauer <sup>3)</sup> |
|---|----------------|--------------------------------|------------------|--------------------------------|----------------------|---|
|   | aller<br>Gäste | Verän-<br>derung <sup>1)</sup> | aller<br>Gäste   | Verän-<br>derung <sup>1)</sup> | Anteil <sup>2)</sup> |   |
| <b>Münsterland</b>                                | <b>974 649</b> | <b>+7,4</b>                    | <b>2 477 444</b> | <b>+6,5</b>                    | <b>100</b>           | <b>2,5</b>                                      |
| <b>Bundesrepublik Deutschland</b>                 | <b>885 115</b> | <b>+6,7</b>                    | <b>2 227 895</b> | <b>+5,6</b>                    | <b>89,9</b>          | <b>2,5</b>                                      |
| <b>Ausland</b>                                    | <b>89 534</b>  | <b>+14,7</b>                   | <b>249 549</b>   | <b>+15,4</b>                   | <b>10,1</b>          | <b>2,8</b>                                      |
| <b>Europa</b>                                     | <b>72 464</b>  | <b>+7,9</b>                    | <b>211 631</b>   | <b>+11,0</b>                   | <b>84,8</b>          | <b>2,9</b>                                      |
| EU-Länder   | 65 131         | +7,8                           | 192 201          | +12,8                          | 77,0                 | 3,0   |
| Belgien   | 4 087          | +4,0                           | 8 784            | +5,5                           | 3,5                  | 2,1   |
| Bulgarien   | 1 009          | +298,8                         | 1 764            | -15,6                          | 0,7                  | 1,7   |
| Dänemark  | 3 777          | +12,6                          | 7 534            | +26,4                          | 3,0                  | 2,0   |
| Estland   | 74             | +1,4                           | 107              | -40,2                          | –                    | 1,4   |
| Finnland  | 281            | +14,2                          | 445              | -9,4                           | 0,2                  | 1,6   |
| Frankreich  | 3 007          | +1,1                           | 5 590            | +7,4                           | 2,2                  | 1,9   |
| Griechenland                                      | 180            | -23,4                          | 499              | -47,4                          | 0,2                  | 2,8   |
| Republik Irland                                   | 172            | -12,7                          | 572              | -2,7                           | 0,2                  | 3,3   |
| Italien   | 1 778          | +2,7                           | 4 360            | +9,2                           | 1,7                  | 2,5   |
| Kroatien  | 658            | +311,3                         | 3 620            | +65,1                          | 1,5                  | 5,5   |
| Lettland  | 195            | +31,8                          | 519              | -22,7                          | 0,2                  | 2,7   |
| Litauen   | 2 099          | +349,5                         | 4 973            | +215,9                         | 2,0                  | 2,4   |
| Luxemburg   | 833            | +31,0                          | 1 525            | +47,8                          | 0,6                  | 1,8   |
| Malta   | 13             | -40,9                          | 78               | +151,6                         | –                    | 6,0   |
| Niederlande                                       | 24 564         | -8,7                           | 51 611           | -7,7                           | 20,7                 | 2,1   |
| Österreich  | 3 579          | +36,7                          | 9 124            | +30,4                          | 3,7                  | 2,5   |
| Polen   | 6 799          | +22,0                          | 49 053           | +60,2                          | 19,7                 | 7,2   |
| Portugal  | 1 098          | +175,2                         | 2 425            | +105,7                         | 1,0                  | 2,2   |
| Rumänien  | 3 290          | +56,4                          | 13 812           | -32,2                          | 5,5                  | 4,2   |
| Schweden  | 2 024          | +9,0                           | 2 846            | +14,8                          | 1,1                  | 1,4   |
| Slowakische Republik                              | 450            | +30,4                          | 4 084            | +23,4                          | 1,6                  | 9,1   |
| Slowenien   | 299            | -28,1                          | 3 109            | +32,4                          | 1,2                  | 10,4  |
| Spanien   | 1 577          | +55,2                          | 4 544            | +102,9                         | 1,8                  | 2,9   |
| Tschechische Republik                             | 925            | -1,1                           | 4 214            | +6,6                           | 1,7                  | 4,6   |
| Ungarn  | 612            | -24,1                          | 3 418            | +69,9                          | 1,4                  | 5,6   |
| Vereinigtes Königreich                            | 1 709          | -43,7                          | 3 472            | -37,7                          | 1,4                  | 2,0   |
| Zypern  | 42             | +250,0                         | 119              | +250,0                         | –                    | 2,8   |
| Island  | 27             | +35,0                          | 65               | +132,1                         | –                    | 2,4   |
| Norwegen  | 736            | +16,5                          | 1 304            | +43,8                          | 0,5                  | 1,8   |
| Russland  | 545            | +26,5                          | 1 583            | +29,1                          | 0,6                  | 2,9   |
| Schweiz   | 3 751          | -0,8                           | 7 579            | +5,0                           | 3,0                  | 2,0   |
| Türkei  | 405            | +47,8                          | 1 785            | +215,4                         | 0,7                  | 4,4   |
| Ukraine   | 530            | +81,5                          | 2 444            | +99,0                          | 1,0                  | 4,6   |
| sonstige europäische Länder                       | 1 339          | +3,9                           | 4 670            | -49,0                          | 1,9                  | 3,5   |
| <b>Afrika</b>                                     | <b>288</b>     | <b>+58,2</b>                   | <b>643</b>       | <b>+46,5</b>                   | <b>0,3</b>           | <b>2,2</b>                                      |
| Republik Südafrika                                | 54             | +92,9                          | 75               | -16,7                          | –                    | 1,4   |
| sonstige afrikanische Länder                      | 234            | +51,9                          | 568              | +62,8                          | 0,2                  | 2,4   |
| <b>Asien</b>                                      | <b>927</b>     | <b>-18,5</b>                   | <b>3 252</b>     | <b>-25,3</b>                   | <b>1,3</b>           | <b>3,5</b>                                      |
| Arabische Golfstaaten                             | 124            | -42,6                          | 471              | -18,5                          | 0,2                  | 3,8   |
| Volksrepublik China und Hongkong                  | 127            | -56,2                          | 250              | -63,8                          | 0,1                  | 2,0   |
| Indien  | 99             | +13,8                          | 595              | +28,8                          | 0,2                  | 6,0   |
| Israel  | 106            | +152,4                         | 261              | +230,4                         | 0,1                  | 2,5   |
| Japan   | 34             | -79,0                          | 143              | -60,4                          | 0,1                  | 4,2   |
| Südkorea  | 52             | -26,8                          | 149              | -16,3                          | 0,1                  | 2,9   |
| Taiwan  | 29             | +38,1                          | 107              | +181,6                         | –                    | 3,7   |
| sonstige asiatische Länder                        | 356            | +43,5                          | 1 276            | -35,2                          | 0,5                  | 3,6   |
| <b>Amerika</b>                                    | <b>1 940</b>   | <b>-2,7</b>                    | <b>7 324</b>     | <b>+32,4</b>                   | <b>2,9</b>           | <b>3,8</b>                                      |
| Kanada  | 128            | -5,2                           | 470              | +26,7                          | 0,2                  | 3,7   |
| USA   | 1 463          | -4,1                           | 5 690            | +42,8                          | 2,3                  | 3,9   |
| sonstige nordamerikanische Länder                 | 21             | +23,5                          | 93               | +36,8                          | –                    | 4,4   |
| Mittelamerika und Karibik                         | 118            | +6,3                           | 235              | +13,0                          | 0,1                  | 2,0   |
| Brasilien   | 83             | +1,2                           | 547              | -8,2                           | 0,2                  | 6,6   |
| sonstige südamerikanische Länder                  | 127            | +4,1                           | 289              | -4,9                           | 0,1                  | 2,3   |
| <b>Australien</b>                                 | <b>57</b>      | <b>-42,4</b>                   | <b>116</b>       | <b>-60,3</b>                   | <b>–</b>             | <b>2,0</b>                                      |
| <b>Neuseeland und Ozeanien</b>                    | <b>27</b>      | <b>-18,2</b>                   | <b>44</b>        | <b>-42,1</b>                   | <b>–</b>             | <b>1,6</b>                                      |
| <b>Ohne Angabe</b>                                | <b>13 831</b>  | <b>+84,7</b>                   | <b>26 539</b>    | <b>+78,3</b>                   | <b>10,6</b>          | <b>1,9</b>                                      |

## Noch: 3.4 Leistung der Beherbergungsstätten nach Reisegebieten und Herkunftsländern

Januar bis November 2021

| Reisegebiet<br>Herkunftsland (ständiger Wohnsitz) | Ankünfte         |                                | Übernachtungen   |                                |                      | Mittlere<br>Aufenthalts-<br>dauer <sup>3)</sup> |
|---|------------------|--------------------------------|------------------|--------------------------------|----------------------|---|
|   | aller<br>Gäste   | Verän-<br>derung <sup>1)</sup> | aller<br>Gäste   | Verän-<br>derung <sup>1)</sup> | Anteil <sup>2)</sup> |   |
| <b>Teutoburger Wald</b>                           | <b>1 058 703</b> | <b>-3,1</b>                    | <b>4 383 576</b> | <b>+1,0</b>                    | <b>100</b>           | <b>4,1</b>                                      |
| <b>Bundesrepublik Deutschland</b>                 | <b>981 342</b>   | <b>-1,9</b>                    | <b>4 148 069</b> | <b>+1,5</b>                    | <b>94,6</b>          | <b>4,2</b>                                      |
| <b>Ausland</b>                                    | <b>77 361</b>    | <b>-16,7</b>                   | <b>235 507</b>   | <b>-7,1</b>                    | <b>5,4</b>           | <b>3,0</b>                                      |
| <b>Europa</b>                                     | <b>67 152</b>    | <b>-7,5</b>                    | <b>202 658</b>   | <b>-2,4</b>                    | <b>86,1</b>          | <b>3,0</b>                                      |
| EU-Länder   | 58 931           | -6,4                           | 181 115          | -0,6                           | 76,9                 | 3,1   |
| Belgien   | 3 809            | -3,7                           | 6 685            | -14,0                          | 2,8                  | 1,8   |
| Bulgarien   | 230              | -31,5                          | 576              | -37,7                          | 0,2                  | 2,5   |
| Dänemark  | 3 381            | +5,6                           | 8 690            | +37,6                          | 3,7                  | 2,6   |
| Estland   | 110              | -6,8                           | 205              | -12,0                          | 0,1                  | 1,9   |
| Finnland  | 374              | +14,7                          | 1 035            | +9,5                           | 0,4                  | 2,8   |
| Frankreich  | 3 886            | +6,4                           | 8 158            | +3,2                           | 3,5                  | 2,1   |
| Griechenland                                      | 336              | +16,7                          | 1 620            | +46,7                          | 0,7                  | 4,8   |
| Republik Irland                                   | 201              | -23,9                          | 488              | -10,0                          | 0,2                  | 2,4   |
| Italien   | 2 524            | +10,4                          | 7 565            | +31,7                          | 3,2                  | 3,0   |
| Kroatien  | 309              | -1,0                           | 1 140            | -4,5                           | 0,5                  | 3,7   |
| Lettland  | 219              | +39,5                          | 1 781            | +381,4                         | 0,8                  | 8,1   |
| Litauen   | 349              | -2,8                           | 2 008            | +184,8                         | 0,9                  | 5,8   |
| Luxemburg   | 470              | -5,2                           | 969              | -10,7                          | 0,4                  | 2,1   |
| Malta   | 32               | +88,2                          | 85               | +107,3                         | -                    | 2,7   |
| Niederlande                                       | 20 461           | -18,1                          | 54 602           | -25,8                          | 23,2                 | 2,7   |
| Österreich  | 4 525            | +5,7                           | 11 302           | +13,0                          | 4,8                  | 2,5   |
| Polen   | 7 830            | +14,9                          | 41 338           | +47,8                          | 17,6                 | 5,3   |
| Portugal  | 328              | -17,2                          | 755              | -52,0                          | 0,3                  | 2,3   |
| Rumänien  | 1 060            | +3,0                           | 6 010            | +26,5                          | 2,6                  | 5,7   |
| Schweden  | 1 105            | +27,9                          | 2 045            | +13,2                          | 0,9                  | 1,9   |
| Slowakische Republik                              | 506              | -23,8                          | 3 406            | +32,8                          | 1,4                  | 6,7   |
| Slowenien   | 359              | +30,1                          | 2 169            | +112,9                         | 0,9                  | 6,0   |
| Spanien   | 2 238            | +75,7                          | 6 633            | +45,8                          | 2,8                  | 3,0   |
| Tschechische Republik                             | 1 466            | -21,1                          | 5 759            | -24,5                          | 2,4                  | 3,9   |
| Ungarn  | 558              | +3,0                           | 1 300            | -52,3                          | 0,6                  | 2,3   |
| Vereinigtes Königreich                            | 2 216            | -47,1                          | 4 700            | -48,4                          | 2,0                  | 2,1   |
| Zypern  | 49               | +48,5                          | 91               | +54,2                          | -                    | 1,9   |
| Island  | 35               | -10,3                          | 97               | -2,0                           | -                    | 2,8   |
| Norwegen  | 274              | +7,9                           | 587              | +41,1                          | 0,2                  | 2,1   |
| Russland  | 298              | -71,2                          | 872              | -70,0                          | 0,4                  | 2,9   |
| Schweiz   | 3 833            | -12,4                          | 8 484            | -5,0                           | 3,6                  | 2,2   |
| Türkei  | 691              | +5,0                           | 2 771            | +24,8                          | 1,2                  | 4,0   |
| Ukraine   | 472              | +3,7                           | 1 180            | +3,6                           | 0,5                  | 2,5   |
| sonstige europäische Länder                       | 2 618            | -6,9                           | 7 552            | -21,4                          | 3,2                  | 2,9   |
| <b>Afrika</b>                                     | <b>443</b>       | <b>+5,5</b>                    | <b>3 441</b>     | <b>+16,7</b>                   | <b>1,5</b>           | <b>7,8</b>                                      |
| Republik Südafrika                                | 74               | -8,6                           | 212              | +7,6                           | 0,1                  | 2,9   |
| sonstige afrikanische Länder                      | 369              | +8,8                           | 3 229            | +17,3                          | 1,4                  | 8,8   |
| <b>Asien</b>                                      | <b>1 381</b>     | <b>-32,6</b>                   | <b>7 819</b>     | <b>-24,7</b>                   | <b>3,3</b>           | <b>5,7</b>                                      |
| Arabische Golfstaaten                             | 215              | -4,9                           | 1 884            | -32,6                          | 0,8                  | 8,8   |
| Volksrepublik China und Hongkong                  | 200              | -54,8                          | 869              | -31,3                          | 0,4                  | 4,3   |
| Indien  | 121              | -41,0                          | 455              | -64,0                          | 0,2                  | 3,8   |
| Israel  | 150              | +66,7                          | 748              | +102,2                         | 0,3                  | 5,0   |
| Japan   | 104              | -58,9                          | 505              | -43,5                          | 0,2                  | 4,9   |
| Südkorea  | 79               | -35,2                          | 845              | -13,0                          | 0,4                  | 10,7  |
| Taiwan  | 8                | -77,8                          | 67               | -70,7                          | -                    | 8,4   |
| sonstige asiatische Länder                        | 504              | -25,2                          | 2 446            | -5,7                           | 1,0                  | 4,9   |
| <b>Amerika</b>                                    | <b>1 929</b>     | <b>+2,0</b>                    | <b>7 391</b>     | <b>+44,9</b>                   | <b>3,1</b>           | <b>3,8</b>                                      |
| Kanada  | 110              | -20,9                          | 246              | -48,8                          | 0,1                  | 2,2   |
| USA   | 1 485            | +20,4                          | 5 301            | +81,4                          | 2,3                  | 3,6   |
| sonstige nordamerikanische Länder                 | 9                | -57,1                          | 25               | -65,8                          | -                    | 2,8   |
| Mittelamerika und Karibik                         | 102              | -35,8                          | 953              | +111,3                         | 0,4                  | 9,3   |
| Brasilien   | 66               | -48,0                          | 512              | -11,7                          | 0,2                  | 7,8   |
| sonstige südamerikanische Länder                  | 157              | -26,3                          | 354              | -40,4                          | 0,2                  | 2,3   |
| <b>Australien</b>                                 | <b>77</b>        | <b>-14,4</b>                   | <b>238</b>       | <b>-19,0</b>                   | <b>0,1</b>           | <b>3,1</b>                                      |
| <b>Neuseeland und Ozeanien</b>                    | <b>25</b>        | <b>-7,4</b>                    | <b>46</b>        | <b>-62,9</b>                   | <b>-</b>             | <b>1,8</b>                                      |
| <b>Ohne Angabe</b>                                | <b>6 354</b>     | <b>-59,8</b>                   | <b>13 914</b>    | <b>-48,5</b>                   | <b>5,9</b>           | <b>2,2</b>                                      |

Anmerkungen Seite 66

## Noch: 3.4 Leistung der Beherbergungsstätten nach Reisegebieten und Herkunftsländern

Januar bis November 2021

| Reisegebiet<br>Herkunftsland (ständiger Wohnsitz) | Ankünfte         |                                | Übernachtungen   |                                |                      | Mittlere<br>Aufenthalts-<br>dauer <sup>3)</sup> |
|---|------------------|--------------------------------|------------------|--------------------------------|----------------------|---|
|   | aller<br>Gäste   | Verän-<br>derung <sup>1)</sup> | aller<br>Gäste   | Verän-<br>derung <sup>1)</sup> | Anteil <sup>2)</sup> |   |
| <b>Sauerland</b>                                  | <b>1 102 871</b> | <b>-13,7</b>                   | <b>4 070 462</b> | <b>-8,3</b>                    | <b>100</b>           | <b>3,7</b>                                      |
| <b>Bundesrepublik Deutschland</b>                 | <b>996 001</b>   | <b>-6,7</b>                    | <b>3 677 394</b> | <b>-0,7</b>                    | <b>90,3</b>          | <b>3,7</b>                                      |
| <b>Ausland</b>                                    | <b>106 870</b>   | <b>-49,3</b>                   | <b>393 068</b>   | <b>-46,4</b>                   | <b>9,7</b>           | <b>3,7</b>                                      |
| <b>Europa</b>                                     | <b>101 910</b>   | <b>-49,6</b>                   | <b>379 686</b>   | <b>-46,8</b>                   | <b>96,6</b>          | <b>3,7</b>                                      |
| EU-Länder   | 97 119           | -50,5                          | 365 384          | -47,3                          | 93,0                 | 3,8   |
| Belgien   | 10 285           | -47,4                          | 35 573           | -45,4                          | 9,1                  | 3,5   |
| Bulgarien   | 156              | -40,9                          | 1 468            | -3,0                           | 0,4                  | 9,4   |
| Dänemark  | 1 361            | -73,5                          | 3 515            | -81,3                          | 0,9                  | 2,6   |
| Estland   | 89               | +18,7                          | 317              | -25,8                          | 0,1                  | 3,6   |
| Finnland  | 129              | -18,4                          | 546              | +29,1                          | 0,1                  | 4,2   |
| Frankreich  | 1 746            | -3,1                           | 4 439            | -6,0                           | 1,1                  | 2,5   |
| Griechenland                                      | 130              | -5,1                           | 754              | +154,7                         | 0,2                  | 5,8   |
| Republik Irland                                   | 51               | -78,1                          | 273              | -50,3                          | 0,1                  | 5,4   |
| Italien   | 1 489            | -14,0                          | 5 524            | -11,7                          | 1,4                  | 3,7   |
| Kroatien  | 127              | -5,9                           | 648              | +57,7                          | 0,2                  | 5,1   |
| Lettland  | 68               | -31,3                          | 378              | +26,4                          | 0,1                  | 5,6   |
| Litauen   | 236              | +16,3                          | 4 716            | +384,7                         | 1,2                  | 20,0  |
| Luxemburg   | 359              | -25,4                          | 1 118            | -28,5                          | 0,3                  | 3,1   |
| Malta   | 31               | +24,0                          | 47               | +27,0                          | -                    | 1,5   |
| Niederlande                                       | 69 309           | -54,5                          | 246 016          | -53,9                          | 62,6                 | 3,5   |
| Österreich  | 3 398            | +17,4                          | 11 783           | +55,1                          | 3,0                  | 3,5   |
| Polen   | 3 036            | -20,3                          | 16 471           | +0,3                           | 4,2                  | 5,4   |
| Portugal  | 287              | -34,0                          | 833              | -6,6                           | 0,2                  | 2,9   |
| Rumänien  | 682              | +41,2                          | 7 736            | +13,9                          | 2,0                  | 11,3  |
| Schweden  | 407              | -2,2                           | 935              | -4,3                           | 0,2                  | 2,3   |
| Slowakische Republik                              | 386              | -6,1                           | 3 790            | +98,5                          | 1,0                  | 9,8   |
| Slowenien   | 360              | +35,8                          | 3 467            | +99,3                          | 0,9                  | 9,6   |
| Spanien   | 615              | -14,2                          | 2 457            | +8,0                           | 0,6                  | 4,0   |
| Tschechische Republik                             | 999              | -8,4                           | 3 597            | -4,2                           | 0,9                  | 3,6   |
| Ungarn  | 601              | -34,2                          | 7 014            | -31,7                          | 1,8                  | 11,7  |
| Vereinigtes Königreich                            | 774              | -65,0                          | 1 947            | -71,2                          | 0,5                  | 2,5   |
| Zypern  | 8                | -75,0                          | 22               | -52,2                          | -                    | 2,8   |
| Island  | 16               | +45,5                          | 34               | +126,7                         | -                    | 2,1   |
| Norwegen  | 402              | +87,9                          | 1 027            | +75,9                          | 0,3                  | 2,6   |
| Russland  | 185              | -29,9                          | 874              | -19,7                          | 0,2                  | 4,7   |
| Schweiz   | 2 601            | -16,7                          | 7 272            | -9,8                           | 1,9                  | 2,8   |
| Türkei  | 158              | -51,5                          | 569              | -57,3                          | 0,1                  | 3,6   |
| Ukraine   | 172              | +39,8                          | 441              | +84,5                          | 0,1                  | 2,6   |
| sonstige europäische Länder                       | 1 257            | -38,4                          | 4 085            | -51,5                          | 1,0                  | 3,2   |
| <b>Afrika</b>                                     | <b>46</b>        | <b>-58,6</b>                   | <b>148</b>       | <b>-28,8</b>                   | <b>-</b>             | <b>3,2</b>                                      |
| Republik Südafrika                                | 9                | -60,9                          | 25               | -45,7                          | -                    | 2,8   |
| sonstige afrikanische Länder                      | 37               | -58,0                          | 123              | -24,1                          | -                    | 3,3   |
| <b>Asien</b>                                      | <b>415</b>       | <b>-51,7</b>                   | <b>1 776</b>     | <b>-58,5</b>                   | <b>0,5</b>           | <b>4,3</b>                                      |
| Arabische Golfstaaten                             | 60               | -18,9                          | 252              | -14,9                          | 0,1                  | 4,2   |
| Volksrepublik China und Hongkong                  | 55               | -80,1                          | 172              | -84,6                          | -                    | 3,1   |
| Indien  | 33               | -37,7                          | 92               | -61,2                          | -                    | 2,8   |
| Israel  | 53               | +152,4                         | 76               | +94,9                          | -                    | 1,4   |
| Japan   | 21               | -82,8                          | 30               | -92,3                          | -                    | 1,4   |
| Südkorea  | 74               | +4,2                           | 129              | -71,6                          | -                    | 1,7   |
| Taiwan  | 12               | -42,9                          | 62               | +47,6                          | -                    | 5,2   |
| sonstige asiatische Länder                        | 107              | -51,6                          | 963              | -43,6                          | 0,2                  | 9,0   |
| <b>Amerika</b>                                    | <b>975</b>       | <b>+15,5</b>                   | <b>3 411</b>     | <b>+36,6</b>                   | <b>0,9</b>           | <b>3,5</b>                                      |
| Kanada  | 133              | +60,2                          | 619              | +64,6                          | 0,2                  | 4,7   |
| USA   | 709              | +29,1                          | 2 308            | +65,2                          | 0,6                  | 3,3   |
| sonstige nordamerikanische Länder                 | 4                | -63,6                          | 16               | -63,6                          | -                    | 4,0   |
| Mittelamerika und Karibik                         | 55               | -43,3                          | 175              | -52,4                          | -                    | 3,2   |
| Brasilien   | 34               | -40,4                          | 169              | +8,3                           | -                    | 5,0   |
| sonstige südamerikanische Länder                  | 40               | -14,9                          | 124              | -20,5                          | -                    | 3,1   |
| <b>Australien</b>                                 | <b>34</b>        | <b>-37,0</b>                   | <b>86</b>        | <b>-46,9</b>                   | <b>-</b>             | <b>2,5</b>                                      |
| <b>Neuseeland und Ozeanien</b>                    | <b>10</b>        | <b>+233,3</b>                  | <b>23</b>        | <b>+155,6</b>                  | <b>-</b>             | <b>2,3</b>                                      |
| <b>Ohne Angabe</b>                                | <b>3 480</b>     | <b>-46,4</b>                   | <b>7 938</b>     | <b>-36,3</b>                   | <b>2,0</b>           | <b>2,3</b>                                      |

## Noch: 3.4 Leistung der Beherbergungsstätten nach Reisegebieten und Herkunftsländern

Januar bis November 2021

| Reisegebiet<br>Herkunftsland (ständiger Wohnsitz) | Ankünfte       |                                | Übernachtungen |                                |                      | Mittlere<br>Aufenthalts-<br>dauer <sup>3)</sup> |
|---|----------------|--------------------------------|----------------|--------------------------------|----------------------|---|
|   | aller<br>Gäste | Verän-<br>derung <sup>1)</sup> | aller<br>Gäste | Verän-<br>derung <sup>1)</sup> | Anteil <sup>2)</sup> |   |
| <b>Siegerland-Wittgenstein</b>                    | <b>121 386</b> | <b>-0,7</b>                    | <b>511 008</b> | <b>+6,0</b>                    | <b>100</b>           | <b>4,2</b>                                      |
| <b>Bundesrepublik Deutschland</b>                 | <b>104 895</b> | <b>+2,6</b>                    | <b>470 208</b> | <b>+8,4</b>                    | <b>92,0</b>          | <b>4,5</b>                                      |
| <b>Ausland</b>                                    | <b>16 491</b>  | <b>-17,5</b>                   | <b>40 800</b>  | <b>-15,4</b>                   | <b>8,0</b>           | <b>2,5</b>                                      |
| <b>Europa</b>                                     | <b>14 759</b>  | <b>-10,0</b>                   | <b>37 307</b>  | <b>-7,4</b>                    | <b>91,4</b>          | <b>2,5</b>                                      |
| EU-Länder   | 13 712         | -9,6                           | 35 489         | -7,0                           | 87,0                 | 2,6   |
| Belgien   | 831            | -31,7                          | 1 974          | -26,8                          | 4,8                  | 2,4   |
| Bulgarien   | 36             | -57,6                          | 82             | -63,1                          | 0,2                  | 2,3   |
| Dänemark  | 247            | -7,5                           | 456            | +8,3                           | 1,1                  | 1,8   |
| Estland   | 32             | -43,9                          | 881            | x                              | 2,2                  | 27,5  |
| Finnland  | 34             | -49,3                          | 37             | -51,9                          | 0,1                  | 1,1   |
| Frankreich  | 623            | -13,8                          | 1 119          | -8,7                           | 2,7                  | 1,8   |
| Griechenland                                      | 19             | -73,6                          | 120            | -52,9                          | 0,3                  | 6,3   |
| Republik Irland                                   | 29             | -17,1                          | 31             | -35,4                          | 0,1                  | 1,1   |
| Italien   | 452            | -10,3                          | 901            | -30,3                          | 2,2                  | 2,0   |
| Kroatien  | 138            | +200,0                         | 256            | +255,6                         | 0,6                  | 1,9   |
| Lettland  | 35             | -51,4                          | 61             | -96,0                          | 0,1                  | 1,7   |
| Litauen   | 36             | -28,0                          | 57             | -36,7                          | 0,1                  | 1,6   |
| Luxemburg   | 73             | +23,7                          | 134            | +57,6                          | 0,3                  | 1,8   |
| Malta   | -              | -                              | -              | -                              | -                    | -   |
| Niederlande                                       | 6 191          | -27,3                          | 16 933         | -26,9                          | 41,5                 | 2,7   |
| Österreich  | 1 217          | +18,8                          | 3 059          | +71,6                          | 7,5                  | 2,5   |
| Polen   | 2 214          | +250,3                         | 5 160          | +225,8                         | 12,6                 | 2,3   |
| Portugal  | 27             | -55,7                          | 50             | -24,2                          | 0,1                  | 1,9   |
| Rumänien  | 109            | -28,3                          | 436            | +25,6                          | 1,1                  | 4,0   |
| Schweden  | 198            | +17,2                          | 311            | +40,7                          | 0,8                  | 1,6   |
| Slowakische Republik                              | 240            | +155,3                         | 1 377          | +351,5                         | 3,4                  | 5,7   |
| Slowenien   | 135            | +8,0                           | 471            | +8,0                           | 1,2                  | 3,5   |
| Spanien   | 216            | -10,7                          | 354            | -1,1                           | 0,9                  | 1,6   |
| Tschechische Republik                             | 234            | -25,9                          | 540            | -24,7                          | 1,3                  | 2,3   |
| Ungarn  | 124            | +26,5                          | 362            | +34,6                          | 0,9                  | 2,9   |
| Vereinigtes Königreich                            | 219            | -53,7                          | 324            | -59,9                          | 0,8                  | 1,5   |
| Zypern  | 3              | -                              | 3              | -50,0                          | -                    | 1,0   |
| Island  | 14             | +133,3                         | 22             | +266,7                         | 0,1                  | 1,6   |
| Norwegen  | 21             | -59,6                          | 59             | -25,3                          | 0,1                  | 2,8   |
| Russland  | 39             | -73,5                          | 72             | -69,0                          | 0,2                  | 1,8   |
| Schweiz   | 782            | -5,8                           | 1 306          | -10,0                          | 3,2                  | 1,7   |
| Türkei  | 67             | -31,6                          | 147            | -23,4                          | 0,4                  | 2,2   |
| Ukraine   | 50             | -3,8                           | 76             | +2,7                           | 0,2                  | 1,5   |
| sonstige europäische Länder                       | 74             | +54,2                          | 136            | +72,2                          | 0,3                  | 1,8   |
| <b>Afrika</b>                                     | <b>61</b>      | <b>-3,2</b>                    | <b>372</b>     | <b>-34,5</b>                   | <b>0,9</b>           | <b>6,1</b>                                      |
| Republik Südafrika                                | 5              | -61,5                          | 14             | -82,9                          | -                    | 2,8   |
| sonstige afrikanische Länder                      | 56             | +12,0                          | 358            | -26,3                          | 0,9                  | 6,4   |
| <b>Asien</b>                                      | <b>291</b>     | <b>-23,8</b>                   | <b>675</b>     | <b>-5,6</b>                    | <b>1,7</b>           | <b>2,3</b>                                      |
| Arabische Golfstaaten                             | 15             | -68,8                          | 26             | -64,4                          | 0,1                  | 1,7   |
| Volksrepublik China und Hongkong                  | 13             | -78,3                          | 246            | +75,7                          | 0,6                  | 18,9  |
| Indien  | 33             | -13,2                          | 66             | -30,5                          | 0,2                  | 2,0   |
| Israel  | 71             | +238,1                         | 97             | +185,3                         | 0,2                  | 1,4   |
| Japan   | 47             | -32,9                          | 88             | -11,1                          | 0,2                  | 1,9   |
| Südkorea  | 43             | -8,5                           | 56             | -32,5                          | 0,1                  | 1,3   |
| Taiwan  | -              | -                              | -              | -                              | -                    | -   |
| sonstige asiatische Länder                        | 69             | +6,2                           | 96             | -28,4                          | 0,2                  | 1,4   |
| <b>Amerika</b>                                    | <b>853</b>     | <b>+12,4</b>                   | <b>1 308</b>   | <b>-23,6</b>                   | <b>3,2</b>           | <b>1,5</b>                                      |
| Kanada  | 83             | +29,7                          | 142            | +71,1                          | 0,3                  | 1,7   |
| USA   | 726            | +20,0                          | 1 034          | -27,4                          | 2,5                  | 1,4   |
| sonstige nordamerikanische Länder                 | -              | -                              | -              | -                              | -                    | -   |
| Mittelamerika und Karibik                         | 30             | -25,0                          | 98             | +38,0                          | 0,2                  | 3,3   |
| Brasilien   | 5              | -85,3                          | 9              | -81,3                          | -                    | 1,8   |
| sonstige südamerikanische Länder                  | 9              | -25,0                          | 25             | -41,9                          | 0,1                  | 2,8   |
| <b>Australien</b>                                 | <b>4</b>       | <b>-80,0</b>                   | <b>65</b>      | <b>+182,6</b>                  | <b>0,2</b>           | <b>16,3</b>                                     |
| <b>Neuseeland und Ozeanien</b>                    | <b>5</b>       | <b>-37,5</b>                   | <b>43</b>      | <b>+230,8</b>                  | <b>0,1</b>           | <b>8,6</b>                                      |
| <b>Ohne Angabe</b>                                | <b>518</b>     | <b>-78,2</b>                   | <b>1 030</b>   | <b>-79,0</b>                   | <b>2,5</b>           | <b>2,0</b>                                      |

Anmerkungen Seite 66

## Noch: 3.4 Leistung der Beherbergungsstätten nach Reisegebieten und Herkunftsländern

Januar bis November 2021

| Reisegebiet<br>Herkunftsland (ständiger Wohnsitz) | Ankünfte       |                                | Übernachtungen |                                |                      | Mittlere<br>Aufenthalts-<br>dauer <sup>3)</sup> |
|---|----------------|--------------------------------|----------------|--------------------------------|----------------------|---|
|   | aller<br>Gäste | Verän-<br>derung <sup>1)</sup> | aller<br>Gäste | Verän-<br>derung <sup>1)</sup> | Anteil <sup>2)</sup> |   |
| <b>Bergisches Land</b>                            | <b>248 184</b> | <b>-9,0</b>                    | <b>862 862</b> | <b>+0,8</b>                    | <b>100</b>           | <b>3,5</b>                                      |
| <b>Bundesrepublik Deutschland</b>                 | <b>227 875</b> | <b>-7,3</b>                    | <b>803 031</b> | <b>+1,9</b>                    | <b>93,1</b>          | <b>3,5</b>                                      |
| <b>Ausland</b>                                    | <b>20 309</b>  | <b>-25,1</b>                   | <b>59 831</b>  | <b>-11,9</b>                   | <b>6,9</b>           | <b>2,9</b>                                      |
| <b>Europa</b>                                     | <b>16 919</b>  | <b>-24,1</b>                   | <b>50 475</b>  | <b>-11,6</b>                   | <b>84,4</b>          | <b>3,0</b>                                      |
| EU-Länder   | 15 059         | -23,3                          | 45 483         | -11,1                          | 76,0                 | 3,0   |
| Belgien   | 1 792          | -4,7                           | 3 446          | -9,7                           | 5,8                  | 1,9   |
| Bulgarien   | 381            | +394,8                         | 1 643          | +421,6                         | 2,7                  | 4,3   |
| Dänemark  | 455            | -3,6                           | 813            | +7,1                           | 1,4                  | 1,8   |
| Estland   | 20             | -69,7                          | 33             | -87,5                          | 0,1                  | 1,7   |
| Finnland  | 65             | -16,7                          | 138            | -2,8                           | 0,2                  | 2,1   |
| Frankreich  | 956            | -19,5                          | 2 036          | -5,1                           | 3,4                  | 2,1   |
| Griechenland                                      | 90             | +38,5                          | 373            | +100,5                         | 0,6                  | 4,1   |
| Republik Irland                                   | 89             | -51,9                          | 297            | -63,0                          | 0,5                  | 3,3   |
| Italien   | 603            | -17,2                          | 1 506          | +4,7                           | 2,5                  | 2,5   |
| Kroatien  | 82             | -42,3                          | 169            | -69,3                          | 0,3                  | 2,1   |
| Lettland  | 61             | +22,0                          | 175            | +65,1                          | 0,3                  | 2,9   |
| Litauen   | 72             | -41,5                          | 286            | +26,5                          | 0,5                  | 4,0   |
| Luxemburg   | 830            | +33,2                          | 5 010          | +24,8                          | 8,4                  | 6,0   |
| Malta   | 2              | -                              | 4              | +33,3                          | -                    | 2,0   |
| Niederlande                                       | 4 452          | -36,5                          | 9 561          | -28,0                          | 16,0                 | 2,1   |
| Österreich  | 1 012          | -36,5                          | 3 426          | -28,6                          | 5,7                  | 3,4   |
| Polen   | 1 553          | +12,8                          | 6 844          | +26,8                          | 11,4                 | 4,4   |
| Portugal  | 88             | -76,8                          | 159            | -68,8                          | 0,3                  | 1,8   |
| Rumänien  | 179            | -45,3                          | 1 960          | -21,6                          | 3,3                  | 10,9  |
| Schweden  | 309            | +2,3                           | 553            | -11,7                          | 0,9                  | 1,8   |
| Slowakische Republik                              | 121            | -42,4                          | 380            | -22,0                          | 0,6                  | 3,1   |
| Slowenien   | 110            | -29,9                          | 1 503          | -28,2                          | 2,5                  | 13,7  |
| Spanien   | 563            | +2,0                           | 1 881          | -14,1                          | 3,1                  | 3,3   |
| Tschechische Republik                             | 249            | -29,3                          | 1 024          | +1,4                           | 1,7                  | 4,1   |
| Ungarn  | 158            | -35,0                          | 803            | +48,2                          | 1,3                  | 5,1   |
| Vereinigtes Königreich                            | 758            | -46,9                          | 1 445          | -50,9                          | 2,4                  | 1,9   |
| Zypern  | 9              | -30,8                          | 15             | -48,3                          | -                    | 1,7   |
| Island  | 5              | -61,5                          | 8              | -66,7                          | -                    | 1,6   |
| Norwegen  | 109            | +4,8                           | 284            | +45,6                          | 0,5                  | 2,6   |
| Russland  | 43             | -77,5                          | 200            | -48,8                          | 0,3                  | 4,7   |
| Schweiz   | 1 248          | -18,2                          | 2 708          | -14,8                          | 4,5                  | 2,2   |
| Türkei  | 143            | -70,3                          | 649            | -43,5                          | 1,1                  | 4,5   |
| Ukraine   | 69             | -43,9                          | 152            | -33,6                          | 0,3                  | 2,2   |
| sonstige europäische Länder                       | 243            | +6,6                           | 991            | +32,7                          | 1,7                  | 4,1   |
| <b>Afrika</b>                                     | <b>56</b>      | <b>-41,7</b>                   | <b>221</b>     | <b>-26,1</b>                   | <b>0,4</b>           | <b>3,9</b>                                      |
| Republik Südafrika                                | 14             | -60,0                          | 70             | -51,0                          | 0,1                  | 5,0   |
| sonstige afrikanische Länder                      | 42             | -31,1                          | 151            | -3,2                           | 0,3                  | 3,6   |
| <b>Asien</b>                                      | <b>398</b>     | <b>-71,3</b>                   | <b>1 551</b>   | <b>-55,3</b>                   | <b>2,6</b>           | <b>3,9</b>                                      |
| Arabische Golfstaaten                             | 42             | -33,3                          | 87             | -53,0                          | 0,1                  | 2,1   |
| Volksrepublik China und Hongkong                  | 67             | -87,0                          | 254            | -78,4                          | 0,4                  | 3,8   |
| Indien  | 73             | -53,2                          | 111            | -75,1                          | 0,2                  | 1,5   |
| Israel  | 49             | +44,1                          | 145            | +110,1                         | 0,2                  | 3,0   |
| Japan   | 32             | -91,3                          | 593            | -32,3                          | 1,0                  | 18,5  |
| Südkorea  | 10             | -72,2                          | 11             | -89,0                          | -                    | 1,1   |
| Taiwan  | 1              | -90,9                          | 2              | -94,3                          | -                    | 2,0   |
| sonstige asiatische Länder                        | 124            | -38,6                          | 348            | -40,5                          | 0,6                  | 2,8   |
| <b>Amerika</b>                                    | <b>639</b>     | <b>-9,1</b>                    | <b>3 116</b>   | <b>+29,8</b>                   | <b>5,2</b>           | <b>4,9</b>                                      |
| Kanada  | 60             | -10,4                          | 237            | -29,3                          | 0,4                  | 4,0   |
| USA   | 426            | -7,6                           | 1 447          | +15,9                          | 2,4                  | 3,4   |
| sonstige nordamerikanische Länder                 | 27             | x                              | 64             | +481,8                         | 0,1                  | 2,4   |
| Mittelamerika und Karibik                         | 77             | +60,4                          | 1 182          | x                              | 2,0                  | 15,4  |
| Brasilien   | 17             | -73,0                          | 36             | -76,0                          | 0,1                  | 2,1   |
| sonstige südamerikanische Länder                  | 32             | -47,5                          | 150            | -68,9                          | 0,3                  | 4,7   |
| <b>Australien</b>                                 | <b>24</b>      | <b>-31,4</b>                   | <b>53</b>      | <b>-36,1</b>                   | <b>0,1</b>           | <b>2,2</b>                                      |
| <b>Neuseeland und Ozeanien</b>                    | <b>11</b>      | <b>+83,3</b>                   | <b>18</b>      | <b>+125,0</b>                  | <b>-</b>             | <b>1,6</b>                                      |
| <b>Ohne Angabe</b>                                | <b>2 262</b>   | <b>-12,8</b>                   | <b>4 397</b>   | <b>-3,2</b>                    | <b>7,3</b>           | <b>1,9</b>                                      |

## Noch: 3.4 Leistung der Beherbergungsstätten nach Reisegebieten und Herkunftsländern

Januar bis November 2021

| Reisegebiet<br>Herkunftsland (ständiger Wohnsitz) | Ankünfte       |                                | Übernachtungen   |                                |                      | Mittlere<br>Aufenthalts-<br>dauer <sup>3)</sup> |
|---|----------------|--------------------------------|------------------|--------------------------------|----------------------|---|
|   | aller<br>Gäste | Verän-<br>derung <sup>1)</sup> | aller<br>Gäste   | Verän-<br>derung <sup>1)</sup> | Anteil <sup>2)</sup> |   |
| <b>Bonn und Rhein-Sieg-Kreis</b>                  | <b>635 734</b> | <b>-3,9</b>                    | <b>1 453 958</b> | <b>+2,1</b>                    | <b>100</b>           | <b>2,3</b>                                      |
| <b>Bundesrepublik Deutschland</b>                 | <b>563 670</b> | <b>-3,4</b>                    | <b>1 275 826</b> | <b>+2,5</b>                    | <b>87,7</b>          | <b>2,3</b>                                      |
| <b>Ausland</b>                                    | <b>72 064</b>  | <b>-7,8</b>                    | <b>178 132</b>   | <b>-1,1</b>                    | <b>12,3</b>          | <b>2,5</b>                                      |
| <b>Europa</b>                                     | <b>57 251</b>  | <b>-8,8</b>                    | <b>134 605</b>   | <b>-4,3</b>                    | <b>75,6</b>          | <b>2,4</b>                                      |
| EU-Länder   | 48 941         | -10,4                          | 114 940          | -4,5                           | 64,5                 | 2,3   |
| Belgien   | 6 649          | -8,0                           | 13 602           | -5,1                           | 7,6                  | 2,0   |
| Bulgarien   | 776            | +121,7                         | 2 452            | +98,1                          | 1,4                  | 3,2   |
| Dänemark  | 965            | -14,9                          | 2 004            | -4,5                           | 1,1                  | 2,1   |
| Estland   | 110            | +61,8                          | 294              | +107,0                         | 0,2                  | 2,7   |
| Finnland  | 259            | -25,8                          | 498              | -17,3                          | 0,3                  | 1,9   |
| Frankreich  | 3 563          | -5,9                           | 8 606            | +13,6                          | 4,8                  | 2,4   |
| Griechenland                                      | 389            | +16,1                          | 1 265            | +41,3                          | 0,7                  | 3,3   |
| Republik Irland                                   | 334            | -2,1                           | 685              | +17,1                          | 0,4                  | 2,1   |
| Italien   | 4 314          | +70,4                          | 8 859            | +58,8                          | 5,0                  | 2,1   |
| Kroatien  | 383            | +39,3                          | 1 796            | +63,1                          | 1,0                  | 4,7   |
| Lettland  | 238            | +126,7                         | 438              | -29,1                          | 0,2                  | 1,8   |
| Litauen   | 293            | +43,6                          | 675              | -4,8                           | 0,4                  | 2,3   |
| Luxemburg   | 1 198          | -2,3                           | 2 050            | +0,7                           | 1,2                  | 1,7   |
| Malta   | 66             | -32,7                          | 153              | -19,5                          | 0,1                  | 2,3   |
| Niederlande                                       | 13 855         | -20,9                          | 25 392           | -19,6                          | 14,3                 | 1,8   |
| Österreich  | 3 827          | +5,1                           | 8 788            | +1,5                           | 4,9                  | 2,3   |
| Polen   | 2 759          | -0,8                           | 12 623           | -7,2                           | 7,1                  | 4,6   |
| Portugal  | 257            | -15,5                          | 992              | -12,9                          | 0,6                  | 3,9   |
| Rumänien  | 1 148          | +46,2                          | 3 733            | +63,2                          | 2,1                  | 3,3   |
| Schweden  | 629            | -9,2                           | 1 418            | +8,9                           | 0,8                  | 2,3   |
| Slowakische Republik                              | 356            | -5,6                           | 2 717            | -13,4                          | 1,5                  | 7,6   |
| Slowenien   | 341            | +25,4                          | 1 393            | +150,1                         | 0,8                  | 4,1   |
| Spanien   | 1 698          | +14,8                          | 4 541            | +45,6                          | 2,5                  | 2,7   |
| Tschechische Republik                             | 820            | -31,7                          | 1 680            | -48,8                          | 0,9                  | 2,0   |
| Ungarn  | 706            | +6,6                           | 2 366            | -0,2                           | 1,3                  | 3,4   |
| Vereinigtes Königreich                            | 2 971          | -56,4                          | 5 837            | -49,8                          | 3,3                  | 2,0   |
| Zypern  | 37             | +27,6                          | 83               | +84,4                          | -                    | 2,2   |
| Island  | 30             | -25,0                          | 61               | -23,8                          | -                    | 2,0   |
| Norwegen  | 238            | +24,0                          | 417              | -28,5                          | 0,2                  | 1,8   |
| Russland  | 606            | -31,4                          | 1 913            | -20,8                          | 1,1                  | 3,2   |
| Schweiz   | 4 454          | -19,7                          | 9 418            | -16,4                          | 5,3                  | 2,1   |
| Türkei  | 690            | +49,0                          | 1 964            | +82,4                          | 1,1                  | 2,8   |
| Ukraine   | 447            | +53,1                          | 1 390            | +53,8                          | 0,8                  | 3,1   |
| sonstige europäische Länder                       | 1 845          | +151,0                         | 4 502            | +13,9                          | 2,5                  | 2,4   |
| <b>Afrika</b>                                     | <b>731</b>     | <b>+1,1</b>                    | <b>2 934</b>     | <b>+4,4</b>                    | <b>1,6</b>           | <b>4,0</b>                                      |
| Republik Südafrika                                | 106            | -4,5                           | 342              | -18,4                          | 0,2                  | 3,2   |
| sonstige afrikanische Länder                      | 625            | +2,1                           | 2 592            | +8,4                           | 1,5                  | 4,1   |
| <b>Asien</b>                                      | <b>3 766</b>   | <b>-8,3</b>                    | <b>14 282</b>    | <b>+1,7</b>                    | <b>8,0</b>           | <b>3,8</b>                                      |
| Arabische Golfstaaten                             | 1 599          | +30,6                          | 5 474            | +39,5                          | 3,1                  | 3,4   |
| Volksrepublik China und Hongkong                  | 340            | -58,6                          | 1 809            | -42,7                          | 1,0                  | 5,3   |
| Indien  | 194            | -50,9                          | 1 013            | -42,0                          | 0,6                  | 5,2   |
| Israel  | 236            | +63,9                          | 478              | +54,7                          | 0,3                  | 2,0   |
| Japan   | 118            | -66,0                          | 558              | -66,2                          | 0,3                  | 4,7   |
| Südkorea  | 148            | -28,2                          | 475              | -20,7                          | 0,3                  | 3,2   |
| Taiwan  | 37             | -68,1                          | 81               | -63,3                          | -                    | 2,2   |
| sonstige asiatische Länder                        | 1 094          | +28,3                          | 4 394            | +80,7                          | 2,5                  | 4,0   |
| <b>Amerika</b>                                    | <b>4 306</b>   | <b>-15,8</b>                   | <b>12 379</b>    | <b>+1,3</b>                    | <b>6,9</b>           | <b>2,9</b>                                      |
| Kanada  | 273            | -17,5                          | 871              | -10,3                          | 0,5                  | 3,2   |
| USA   | 3 218          | -19,9                          | 9 142            | +2,7                           | 5,1                  | 2,8   |
| sonstige nordamerikanische Länder                 | 32             | +128,6                         | 122              | +71,8                          | 0,1                  | 3,8   |
| Mittelamerika und Karibik                         | 311            | +84,0                          | 950              | +118,4                         | 0,5                  | 3,1   |
| Brasilien   | 119            | -60,2                          | 263              | -72,5                          | 0,1                  | 2,2   |
| sonstige südamerikanische Länder                  | 353            | +25,6                          | 1 031            | +17,7                          | 0,6                  | 2,9   |
| <b>Australien</b>                                 | <b>71</b>      | <b>-59,2</b>                   | <b>367</b>       | <b>-26,6</b>                   | <b>0,2</b>           | <b>5,2</b>                                      |
| <b>Neuseeland und Ozeanien</b>                    | <b>46</b>      | <b>-17,9</b>                   | <b>125</b>       | <b>-37,5</b>                   | <b>0,1</b>           | <b>2,7</b>                                      |
| <b>Ohne Angabe</b>                                | <b>5 893</b>   | <b>+13,0</b>                   | <b>13 440</b>    | <b>+38,5</b>                   | <b>7,5</b>           | <b>2,3</b>                                      |

Anmerkungen Seite 66

## Noch: 3.4 Leistung der Beherbergungsstätten nach Reisegebieten und Herkunftsländern

Januar bis November 2021

| Reisegebiet<br>Herkunftsland (ständiger Wohnsitz) | Ankünfte         |                                | Übernachtungen   |                                |                      | Mittlere<br>Aufenthalts-<br>dauer <sup>3)</sup> |
|---|------------------|--------------------------------|------------------|--------------------------------|----------------------|---|
|   | aller<br>Gäste   | Verän-<br>derung <sup>1)</sup> | aller<br>Gäste   | Verän-<br>derung <sup>1)</sup> | Anteil <sup>2)</sup> |   |
| <b>Köln und Rhein-Erft-Kreis</b>                  | <b>1 568 641</b> | <b>-4,8</b>                    | <b>3 207 365</b> | <b>-3,4</b>                    | <b>100</b>           | <b>2,0</b>                                      |
| <b>Bundesrepublik Deutschland</b>                 | <b>1 236 183</b> | <b>-4,3</b>                    | <b>2 510 805</b> | <b>-3,1</b>                    | <b>78,3</b>          | <b>2,0</b>                                      |
| <b>Ausland</b>                                    | <b>332 458</b>   | <b>-6,7</b>                    | <b>696 560</b>   | <b>-4,5</b>                    | <b>21,7</b>          | <b>2,1</b>                                      |
| <b>Europa</b>                                     | <b>253 186</b>   | <b>-5,5</b>                    | <b>522 462</b>   | <b>-1,9</b>                    | <b>75,0</b>          | <b>2,1</b>                                      |
| EU-Länder   | 214 129          | -2,3                           | 431 984          | +0,8                           | 62,0                 | 2,0   |
| Belgien   | 30 483           | +6,6                           | 45 786           | +5,1                           | 6,6                  | 1,5   |
| Bulgarien   | 1 922            | +49,2                          | 5 985            | +45,4                          | 0,9                  | 3,1   |
| Dänemark  | 5 340            | -2,5                           | 10 250           | -7,7                           | 1,5                  | 1,9   |
| Estland   | 485              | -22,3                          | 884              | -24,1                          | 0,1                  | 1,8   |
| Finnland  | 1 084            | -15,4                          | 2 377            | -9,8                           | 0,3                  | 2,2   |
| Frankreich  | 21 813           | +12,0                          | 37 727           | +16,8                          | 5,4                  | 1,7   |
| Griechenland                                      | 2 469            | +28,4                          | 6 214            | +32,6                          | 0,9                  | 2,5   |
| Republik Irland                                   | 2 394            | -4,1                           | 4 830            | +1,6                           | 0,7                  | 2,0   |
| Italien   | 14 036           | -1,0                           | 30 710           | -0,8                           | 4,4                  | 2,2   |
| Kroatien  | 1 283            | -14,1                          | 4 537            | -17,9                          | 0,7                  | 3,5   |
| Lettland  | 745              | +33,3                          | 1 429            | +25,7                          | 0,2                  | 1,9   |
| Litauen   | 1 341            | +5,3                           | 2 973            | -1,1                           | 0,4                  | 2,2   |
| Luxemburg   | 7 654            | -1,9                           | 11 620           | -2,0                           | 1,7                  | 1,5   |
| Malta   | 375              | +10,6                          | 869              | +16,6                          | 0,1                  | 2,3   |
| Niederlande                                       | 48 922           | -3,8                           | 83 827           | +0,2                           | 12,0                 | 1,7   |
| Österreich  | 13 431           | -3,8                           | 26 823           | -1,1                           | 3,9                  | 2,0   |
| Polen   | 12 010           | +18,1                          | 49 238           | +25,0                          | 7,1                  | 4,1   |
| Portugal  | 3 177            | +28,1                          | 6 163            | -28,9                          | 0,9                  | 1,9   |
| Rumänien  | 3 555            | -5,7                           | 15 456           | +9,3                           | 2,2                  | 4,3   |
| Schweden  | 2 709            | -6,9                           | 5 148            | -7,9                           | 0,7                  | 1,9   |
| Slowakische Republik                              | 1 205            | +25,7                          | 3 323            | +44,6                          | 0,5                  | 2,8   |
| Slowenien   | 817              | +8,4                           | 1 804            | -24,5                          | 0,3                  | 2,2   |
| Spanien   | 14 004           | +11,3                          | 30 543           | +19,7                          | 4,4                  | 2,2   |
| Tschechische Republik                             | 2 607            | +27,9                          | 5 329            | +40,1                          | 0,8                  | 2,0   |
| Ungarn  | 1 981            | +40,0                          | 4 982            | +14,0                          | 0,7                  | 2,5   |
| Vereinigtes Königreich                            | 17 915           | -40,5                          | 32 170           | -39,9                          | 4,6                  | 1,8   |
| Zypern  | 372              | +15,9                          | 987              | +36,5                          | 0,1                  | 2,7   |
| Island  | 317              | +14,4                          | 652              | +29,1                          | 0,1                  | 2,1   |
| Norwegen  | 1 071            | -2,7                           | 2 025            | -8,0                           | 0,3                  | 1,9   |
| Russland  | 1 960            | -66,9                          | 5 114            | -62,2                          | 0,7                  | 2,6   |
| Schweiz   | 18 410           | -23,9                          | 34 526           | -25,0                          | 5,0                  | 1,9   |
| Türkei  | 5 407            | -8,6                           | 12 500           | +11,1                          | 1,8                  | 2,3   |
| Ukraine   | 3 217            | +51,4                          | 9 912            | +62,5                          | 1,4                  | 3,1   |
| sonstige europäische Länder                       | 8 675            | -4,8                           | 25 749           | +7,0                           | 3,7                  | 3,0   |
| <b>Afrika</b>                                     | <b>2 026</b>     | <b>-9,0</b>                    | <b>18 097</b>    | <b>+10,7</b>                   | <b>2,6</b>           | <b>8,9</b>                                      |
| Republik Südafrika                                | 258              | -21,6                          | 722              | -43,9                          | 0,1                  | 2,8   |
| sonstige afrikanische Länder                      | 1 768            | -6,8                           | 17 375           | +15,4                          | 2,5                  | 9,8   |
| <b>Asien</b>                                      | <b>12 600</b>    | <b>-45,0</b>                   | <b>43 552</b>    | <b>-29,7</b>                   | <b>6,3</b>           | <b>3,5</b>                                      |
| Arabische Golfstaaten                             | 4 477            | +84,7                          | 12 915           | +49,9                          | 1,9                  | 2,9   |
| Volksrepublik China und Hongkong                  | 1 030            | -84,1                          | 2 558            | -82,4                          | 0,4                  | 2,5   |
| Indien  | 915              | -51,0                          | 3 191            | -41,5                          | 0,5                  | 3,5   |
| Israel  | 1 636            | -27,7                          | 3 547            | -2,0                           | 0,5                  | 2,2   |
| Japan   | 515              | -85,5                          | 1 655            | -77,5                          | 0,2                  | 3,2   |
| Südkorea  | 612              | -54,5                          | 2 471            | -21,9                          | 0,4                  | 4,0   |
| Taiwan  | 154              | -83,5                          | 317              | -84,0                          | -                    | 2,1   |
| sonstige asiatische Länder                        | 3 261            | -19,4                          | 16 898           | -1,8                           | 2,4                  | 5,2   |
| <b>Amerika</b>                                    | <b>45 050</b>    | <b>+16,4</b>                   | <b>80 094</b>    | <b>+6,3</b>                    | <b>11,5</b>          | <b>1,8</b>                                      |
| Kanada  | 3 278            | +66,4                          | 5 574            | +57,1                          | 0,8                  | 1,7   |
| USA   | 38 000           | +19,4                          | 58 325           | -                              | 8,4                  | 1,5   |
| sonstige nordamerikanische Länder                 | 149              | -26,2                          | 376              | -12,4                          | 0,1                  | 2,5   |
| Mittelamerika und Karibik                         | 1 006            | +0,5                           | 4 272            | +56,8                          | 0,6                  | 4,2   |
| Brasilien   | 992              | -49,3                          | 3 208            | -37,5                          | 0,5                  | 3,2   |
| sonstige südamerikanische Länder                  | 1 625            | -6,2                           | 8 339            | +61,4                          | 1,2                  | 5,1   |
| <b>Australien</b>                                 | <b>595</b>       | <b>-61,3</b>                   | <b>1 041</b>     | <b>-66,6</b>                   | <b>0,1</b>           | <b>1,7</b>                                      |
| <b>Neuseeland und Ozeanien</b>                    | <b>190</b>       | <b>-50,6</b>                   | <b>411</b>       | <b>-40,9</b>                   | <b>0,1</b>           | <b>2,2</b>                                      |
| <b>Ohne Angabe</b>                                | <b>18 811</b>    | <b>-17,6</b>                   | <b>30 903</b>    | <b>-21,2</b>                   | <b>4,4</b>           | <b>1,6</b>                                      |



## Noch: 3.4 Leistung der Beherbergungsstätten nach Reisegebieten und Herkunftsländern

Januar bis November 2021

| Reisegebiet<br>Herkunftsland (ständiger Wohnsitz) | Ankünfte         |                                | Übernachtungen   |                                |                      | Mittlere<br>Aufenthalts-<br>dauer <sup>3)</sup> |
|---|------------------|--------------------------------|------------------|--------------------------------|----------------------|---|
|   | aller<br>Gäste   | Verän-<br>derung <sup>1)</sup> | aller<br>Gäste   | Verän-<br>derung <sup>1)</sup> | Anteil <sup>2)</sup> |   |
| <b>Düsseldorf und Kreis Mettmann</b>              | <b>1 167 119</b> | <b>-8,0</b>                    | <b>2 076 037</b> | <b>-5,8</b>                    | <b>100</b>           | <b>1,8</b>                                      |
| <b>Bundesrepublik Deutschland</b>                 | <b>904 919</b>   | <b>-3,0</b>                    | <b>1 580 969</b> | <b>-0,3</b>                    | <b>76,2</b>          | <b>1,7</b>                                      |
| <b>Ausland</b>                                    | <b>262 200</b>   | <b>-21,8</b>                   | <b>495 068</b>   | <b>-20,0</b>                   | <b>23,8</b>          | <b>1,9</b>                                      |
| <b>Europa</b>                                     | <b>204 598</b>   | <b>-19,3</b>                   | <b>373 888</b>   | <b>-19,3</b>                   | <b>75,5</b>          | <b>1,8</b>                                      |
| EU-Länder   | 173 011          | -16,3                          | 312 738          | -16,8                          | 63,2                 | 1,8   |
| Belgien   | 14 728           | +2,6                           | 23 327           | +6,9                           | 4,7                  | 1,6   |
| Bulgarien   | 810              | -33,8                          | 2 134            | -25,9                          | 0,4                  | 2,6   |
| Dänemark  | 3 661            | -20,7                          | 6 326            | -23,0                          | 1,3                  | 1,7   |
| Estland   | 558              | -26,3                          | 1 004            | -28,6                          | 0,2                  | 1,8   |
| Finnland  | 2 010            | -28,1                          | 3 619            | -28,7                          | 0,7                  | 1,8   |
| Frankreich  | 15 159           | -14,5                          | 26 171           | -16,1                          | 5,3                  | 1,7   |
| Griechenland                                      | 3 034            | -9,5                           | 7 240            | +0,5                           | 1,5                  | 2,4   |
| Republik Irland                                   | 1 668            | -22,7                          | 3 105            | -16,5                          | 0,6                  | 1,9   |
| Italien   | 12 727           | -21,4                          | 25 179           | -27,5                          | 5,1                  | 2,0   |
| Kroatien  | 1 223            | -8,1                           | 2 758            | -47,7                          | 0,6                  | 2,3   |
| Lettland  | 698              | +0,9                           | 2 164            | +62,3                          | 0,4                  | 3,1   |
| Litauen   | 860              | -11,8                          | 1 855            | -0,2                           | 0,4                  | 2,2   |
| Luxemburg   | 3 561            | +5,8                           | 5 449            | +1,4                           | 1,1                  | 1,5   |
| Malta   | 309              | -26,1                          | 638              | -26,8                          | 0,1                  | 2,1   |
| Niederlande                                       | 46 944           | -0,2                           | 69 603           | -5,9                           | 14,1                 | 1,5   |
| Österreich  | 11 853           | -18,8                          | 21 131           | -18,7                          | 4,3                  | 1,8   |
| Polen   | 9 602            | -8,9                           | 25 078           | -5,6                           | 5,1                  | 2,6   |
| Portugal  | 2 009            | -29,6                          | 4 009            | -29,8                          | 0,8                  | 2,0   |
| Rumänien  | 3 410            | +4,1                           | 9 617            | +37,8                          | 1,9                  | 2,8   |
| Schweden  | 3 239            | -37,6                          | 5 554            | -38,8                          | 1,1                  | 1,7   |
| Slowakische Republik                              | 1 018            | -5,6                           | 2 465            | +28,3                          | 0,5                  | 2,4   |
| Slowenien   | 864              | -15,7                          | 1 884            | -23,4                          | 0,4                  | 2,2   |
| Spanien   | 12 013           | -20,3                          | 23 058           | -17,8                          | 4,7                  | 1,9   |
| Tschechische Republik                             | 2 774            | -11,0                          | 5 193            | -0,4                           | 1,0                  | 1,9   |
| Ungarn  | 1 962            | +15,4                          | 3 690            | +10,9                          | 0,7                  | 1,9   |
| Vereinigtes Königreich                            | 15 878           | -48,2                          | 29 508           | -45,9                          | 6,0                  | 1,9   |
| Zypern  | 439              | -0,5                           | 979              | +8,1                           | 0,2                  | 2,2   |
| Island  | 216              | -33,9                          | 451              | -31,1                          | 0,1                  | 2,1   |
| Norwegen  | 1 322            | -50,1                          | 2 525            | -47,4                          | 0,5                  | 1,9   |
| Russland  | 2 981            | -72,1                          | 7 736            | -65,2                          | 1,6                  | 2,6   |
| Schweiz   | 13 731           | -29,5                          | 24 216           | -27,8                          | 4,9                  | 1,8   |
| Türkei  | 4 950            | -32,9                          | 11 040           | -17,3                          | 2,2                  | 2,2   |
| Ukraine   | 2 541            | -15,7                          | 5 669            | -11,8                          | 1,1                  | 2,2   |
| sonstige europäische Länder                       | 5 846            | +70,4                          | 9 513            | +38,5                          | 1,9                  | 1,6   |
| <b>Afrika</b>                                     | <b>2 374</b>     | <b>-19,6</b>                   | <b>5 730</b>     | <b>-10,1</b>                   | <b>1,2</b>           | <b>2,4</b>                                      |
| Republik Südafrika                                | 317              | -42,7                          | 544              | -55,7                          | 0,1                  | 1,7   |
| sonstige afrikanische Länder                      | 2 057            | -14,3                          | 5 186            | +0,7                           | 1,0                  | 2,5   |
| <b>Asien</b>                                      | <b>25 815</b>    | <b>-23,8</b>                   | <b>61 532</b>    | <b>-7,8</b>                    | <b>12,4</b>          | <b>2,4</b>                                      |
| Arabische Golfstaaten                             | 9 476            | +6,7                           | 24 108           | +64,6                          | 4,9                  | 2,5   |
| Volksrepublik China und Hongkong                  | 3 838            | -45,6                          | 6 849            | -55,3                          | 1,4                  | 1,8   |
| Indien  | 3 449            | -8,0                           | 6 536            | +2,2                           | 1,3                  | 1,9   |
| Israel  | 1 498            | -15,1                          | 3 386            | -10,2                          | 0,7                  | 2,3   |
| Japan   | 2 038            | -68,0                          | 5 297            | -61,8                          | 1,1                  | 2,6   |
| Südkorea  | 1 396            | +72,8                          | 4 092            | +121,7                         | 0,8                  | 2,9   |
| Taiwan  | 200              | -51,6                          | 651              | -37,3                          | 0,1                  | 3,3   |
| sonstige asiatische Länder                        | 3 920            | -18,7                          | 10 613           | +7,9                           | 2,1                  | 2,7   |
| <b>Amerika</b>                                    | <b>17 310</b>    | <b>-15,2</b>                   | <b>33 476</b>    | <b>-15,0</b>                   | <b>6,8</b>           | <b>1,9</b>                                      |
| Kanada  | 1 051            | -63,9                          | 2 227            | -53,1                          | 0,4                  | 2,1   |
| USA   | 12 851           | -12,6                          | 24 564           | -13,2                          | 5,0                  | 1,9   |
| sonstige nordamerikanische Länder                 | 100              | +56,3                          | 242              | +95,2                          | —                    | 2,4   |
| Mittelamerika und Karibik                         | 1 294            | +62,0                          | 2 086            | +16,3                          | 0,4                  | 1,6   |
| Brasilien   | 815              | -23,8                          | 2 003            | -14,3                          | 0,4                  | 2,5   |
| sonstige südamerikanische Länder                  | 1 199            | +36,4                          | 2 354            | +13,8                          | 0,5                  | 2,0   |
| <b>Australien</b>                                 | <b>421</b>       | <b>-65,1</b>                   | <b>1 710</b>     | <b>-30,5</b>                   | <b>0,3</b>           | <b>4,1</b>                                      |
| <b>Neuseeland und Ozeanien</b>                    | <b>128</b>       | <b>-51,7</b>                   | <b>222</b>       | <b>-66,8</b>                   | <b>—</b>             | <b>1,7</b>                                      |
| <b>Ohne Angabe</b>                                | <b>11 554</b>    | <b>-50,1</b>                   | <b>18 510</b>    | <b>-52,9</b>                   | <b>3,7</b>           | <b>1,6</b>                                      |

Anmerkungen Seite 66

## Noch: 3.4 Leistung der Beherbergungsstätten nach Reisegebieten und Herkunftsländern

Januar bis November 2021

| Reisegebiet<br>Herkunftsland (ständiger Wohnsitz) | Ankünfte         |                                | Übernachtungen   |                                |                      | Mittlere<br>Aufenthalts-<br>dauer <sup>3)</sup> |
|---|------------------|--------------------------------|------------------|--------------------------------|----------------------|---|
|   | aller<br>Gäste   | Verän-<br>derung <sup>1)</sup> | aller<br>Gäste   | Verän-<br>derung <sup>1)</sup> | Anteil <sup>2)</sup> |   |
| <b>Ruhrgebiet</b>                                 | <b>1 464 819</b> | <b>-5,0</b>                    | <b>3 524 431</b> | <b>+1,4</b>                    | <b>100</b>           | <b>2,4</b>                                      |
| <b>Bundesrepublik Deutschland</b>                 | <b>1 282 112</b> | <b>-4,1</b>                    | <b>3 112 793</b> | <b>+1,8</b>                    | <b>88,3</b>          | <b>2,4</b>                                      |
| <b>Ausland</b>                                    | <b>182 707</b>   | <b>-10,6</b>                   | <b>411 638</b>   | <b>-0,8</b>                    | <b>11,7</b>          | <b>2,3</b>                                      |
| <b>Europa</b>                                     | <b>158 331</b>   | <b>-8,7</b>                    | <b>347 618</b>   | <b>+1,0</b>                    | <b>84,4</b>          | <b>2,2</b>                                      |
| EU-Länder   | 134 929          | -9,3                           | 300 341          | +2,1                           | 73,0                 | 2,2   |
| Belgien   | 10 790           | -3,7                           | 20 839           | +10,5                          | 5,1                  | 1,9   |
| Bulgarien   | 1 984            | -21,0                          | 3 701            | -15,7                          | 0,9                  | 1,9   |
| Dänemark  | 3 636            | -13,1                          | 5 963            | -9,5                           | 1,4                  | 1,6   |
| Estland   | 362              | +46,6                          | 722              | +80,5                          | 0,2                  | 2,0   |
| Finnland  | 1 619            | +57,5                          | 2 840            | +43,7                          | 0,7                  | 1,8   |
| Frankreich  | 10 501           | -12,5                          | 17 823           | -8,7                           | 4,3                  | 1,7   |
| Griechenland                                      | 1 118            | +13,8                          | 2 621            | +2,9                           | 0,6                  | 2,3   |
| Republik Irland                                   | 777              | -16,3                          | 2 693            | +29,4                          | 0,7                  | 3,5   |
| Italien   | 5 792            | -15,1                          | 14 590           | -0,7                           | 3,5                  | 2,5   |
| Kroatien  | 1 485            | +81,8                          | 7 511            | +209,0                         | 1,8                  | 5,1   |
| Lettland  | 446              | -19,1                          | 782              | -15,4                          | 0,2                  | 1,8   |
| Litauen   | 1 221            | -2,9                           | 3 214            | +22,9                          | 0,8                  | 2,6   |
| Luxemburg   | 2 022            | +5,3                           | 3 538            | +13,4                          | 0,9                  | 1,7   |
| Malta   | 115              | +98,3                          | 201              | +76,3                          | -                    | 1,7   |
| Niederlande                                       | 38 248           | -12,8                          | 63 630           | -13,9                          | 15,5                 | 1,7   |
| Österreich  | 10 404           | -7,2                           | 26 252           | +6,5                           | 6,4                  | 2,5   |
| Polen   | 15 432           | +21,3                          | 48 434           | +48,7                          | 11,8                 | 3,1   |
| Portugal  | 1 777            | +59,7                          | 6 280            | +108,7                         | 1,5                  | 3,5   |
| Rumänien  | 5 108            | -15,2                          | 16 015           | -6,7                           | 3,9                  | 3,1   |
| Schweden  | 2 444            | -8,0                           | 4 426            | -9,0                           | 1,1                  | 1,8   |
| Slowakische Republik                              | 1 565            | +56,0                          | 5 465            | +61,6                          | 1,3                  | 3,5   |
| Slowenien   | 1 133            | -17,2                          | 4 136            | -41,3                          | 1,0                  | 3,7   |
| Spanien   | 5 164            | +11,3                          | 12 087           | +28,1                          | 2,9                  | 2,3   |
| Tschechische Republik                             | 2 904            | +14,9                          | 7 844            | +37,7                          | 1,9                  | 2,7   |
| Ungarn  | 1 493            | -17,9                          | 4 535            | +23,9                          | 1,1                  | 3,0   |
| Vereinigtes Königreich                            | 7 244            | -51,9                          | 13 896           | -50,6                          | 3,4                  | 1,9   |
| Zypern  | 145              | -31,0                          | 303              | -34,4                          | 0,1                  | 2,1   |
| Island  | 188              | +67,9                          | 417              | +77,4                          | 0,1                  | 2,2   |
| Norwegen  | 1 121            | -3,4                           | 2 043            | +0,8                           | 0,5                  | 1,8   |
| Russland  | 1 310            | -44,1                          | 3 557            | -37,8                          | 0,9                  | 2,7   |
| Schweiz   | 9 214            | -18,9                          | 17 935           | -12,2                          | 4,4                  | 1,9   |
| Türkei  | 2 313            | -12,0                          | 5 294            | -7,7                           | 1,3                  | 2,3   |
| Ukraine   | 2 868            | +17,3                          | 5 005            | +25,3                          | 1,2                  | 1,7   |
| sonstige europäische Länder                       | 6 388            | +35,5                          | 13 026           | +8,6                           | 3,2                  | 2,0   |
| <b>Afrika</b>                                     | <b>1 029</b>     | <b>-35,5</b>                   | <b>2 831</b>     | <b>-25,3</b>                   | <b>0,7</b>           | <b>2,8</b>                                      |
| Republik Südafrika                                | 145              | -34,7                          | 274              | -57,0                          | 0,1                  | 1,9   |
| sonstige afrikanische Länder                      | 884              | -35,6                          | 2 557            | -18,9                          | 0,6                  | 2,9   |
| <b>Asien</b>                                      | <b>4 861</b>     | <b>-21,7</b>                   | <b>13 311</b>    | <b>-25,1</b>                   | <b>3,2</b>           | <b>2,7</b>                                      |
| Arabische Golfstaaten                             | 890              | +40,6                          | 2 050            | -11,9                          | 0,5                  | 2,3   |
| Volksrepublik China und Hongkong                  | 636              | -52,9                          | 1 388            | -60,5                          | 0,3                  | 2,2   |
| Indien  | 379              | -46,8                          | 1 084            | -66,9                          | 0,3                  | 2,9   |
| Israel  | 600              | +46,7                          | 1 362            | +57,6                          | 0,3                  | 2,3   |
| Japan   | 188              | -75,0                          | 417              | -71,2                          | 0,1                  | 2,2   |
| Südkorea  | 279              | -3,1                           | 1 090            | +78,4                          | 0,3                  | 3,9   |
| Taiwan  | 51               | -63,0                          | 211              | -49,6                          | 0,1                  | 4,1   |
| sonstige asiatische Länder                        | 1 838            | -4,7                           | 5 709            | +7,5                           | 1,4                  | 3,1   |
| <b>Amerika</b>                                    | <b>6 430</b>     | <b>-18,2</b>                   | <b>17 419</b>    | <b>-22,1</b>                   | <b>4,2</b>           | <b>2,7</b>                                      |
| Kanada  | 755              | -25,6                          | 3 245            | -55,6                          | 0,8                  | 4,3   |
| USA   | 4 419            | -21,9                          | 10 851           | -10,3                          | 2,6                  | 2,5   |
| sonstige nordamerikanische Länder                 | 160              | +119,2                         | 318              | +211,8                         | 0,1                  | 2,0   |
| Mittelamerika und Karibik                         | 358              | +2,6                           | 1 090            | +24,1                          | 0,3                  | 3,0   |
| Brasilien   | 316              | -19,2                          | 882              | -27,0                          | 0,2                  | 2,8   |
| sonstige südamerikanische Länder                  | 422              | +11,3                          | 1 033            | +34,9                          | 0,3                  | 2,4   |
| <b>Australien</b>                                 | <b>204</b>       | <b>-66,7</b>                   | <b>454</b>       | <b>-66,3</b>                   | <b>0,1</b>           | <b>2,2</b>                                      |
| <b>Neuseeland und Ozeanien</b>                    | <b>172</b>       | <b>+11,7</b>                   | <b>9 974</b>     | <b>x</b>                       | <b>2,4</b>           | <b>58,0</b>                                     |
| <b>Ohne Angabe</b>                                | <b>11 680</b>    | <b>-19,8</b>                   | <b>20 031</b>    | <b>-20,0</b>                   | <b>4,9</b>           | <b>1,7</b>                                      |

## Noch: 3.4 Leistung der Beherbergungsstätten nach Reisegebieten und Herkunftsländern

Januar bis November 2021

| Reisegebiet<br>Herkunftsland (ständiger Wohnsitz) | Ankünfte       |                                | Übernachtungen |                                |                      | Mittlere<br>Aufenthalts-<br>dauer <sup>3)</sup> |
|---|----------------|--------------------------------|----------------|--------------------------------|----------------------|---|
|   | aller<br>Gäste | Verän-<br>derung <sup>1)</sup> | aller<br>Gäste | Verän-<br>derung <sup>1)</sup> | Anteil <sup>2)</sup> |   |
| <b>Bergisches Städtedreieck</b>                   | <b>152 105</b> | <b>-10,2</b>                   | <b>405 579</b> | <b>-2,6</b>                    | <b>100</b>           | <b>2,7</b>                                      |
| <b>Bundesrepublik Deutschland</b>                 | <b>135 978</b> | <b>-9,5</b>                    | <b>371 021</b> | <b>-2,2</b>                    | <b>91,5</b>          | <b>2,7</b>                                      |
| <b>Ausland</b>                                    | <b>16 127</b>  | <b>-15,6</b>                   | <b>34 558</b>  | <b>-7,3</b>                    | <b>8,5</b>           | <b>2,1</b>                                      |
| <b>Europa</b>                                     | <b>14 485</b>  | <b>-7,4</b>                    | <b>30 044</b>  | <b>-0,3</b>                    | <b>86,9</b>          | <b>2,1</b>                                      |
| EU-Länder   | 11 930         | -10,9                          | 25 169         | -3,4                           | 72,8                 | 2,1   |
| Belgien   | 963            | +0,3                           | 1 834          | +7,3                           | 5,3                  | 1,9   |
| Bulgarien   | 292            | +163,1                         | 783            | +81,3                          | 2,3                  | 2,7   |
| Dänemark  | 615            | +18,7                          | 1 061          | +34,0                          | 3,1                  | 1,7   |
| Estland   | 35             | +105,9                         | 52             | +15,6                          | 0,2                  | 1,5   |
| Finnland  | 60             | +1,7                           | 91             | +12,3                          | 0,3                  | 1,5   |
| Frankreich  | 1 131          | -14,7                          | 1 829          | -18,3                          | 5,3                  | 1,6   |
| Griechenland                                      | 152            | +24,6                          | 495            | +95,7                          | 1,4                  | 3,3   |
| Republik Irland                                   | 121            | +27,4                          | 381            | +53,6                          | 1,1                  | 3,1   |
| Italien   | 892            | -7,9                           | 1 959          | -9,3                           | 5,7                  | 2,2   |
| Kroatien  | 62             | -23,5                          | 138            | -24,6                          | 0,4                  | 2,2   |
| Lettland  | 50             | +31,6                          | 131            | +50,6                          | 0,4                  | 2,6   |
| Litauen   | 74             | -1,3                           | 125            | -                              | 0,4                  | 1,7   |
| Luxemburg   | 115            | -10,9                          | 180            | +2,9                           | 0,5                  | 1,6   |
| Malta   | 2              | -33,3                          | 4              | -60,0                          | -                    | 2,0   |
| Niederlande                                       | 2 742          | -13,0                          | 4 541          | -10,6                          | 13,1                 | 1,7   |
| Österreich  | 825            | -18,0                          | 1 847          | -0,9                           | 5,3                  | 2,2   |
| Polen   | 1 571          | -2,4                           | 4 394          | +0,3                           | 12,7                 | 2,8   |
| Portugal  | 119            | -15,0                          | 293            | +42,9                          | 0,8                  | 2,5   |
| Rumänien  | 303            | -5,0                           | 720            | -22,2                          | 2,1                  | 2,4   |
| Schweden  | 390            | +30,9                          | 616            | +27,8                          | 1,8                  | 1,6   |
| Slowakische Republik                              | 127            | -6,6                           | 466            | +48,9                          | 1,3                  | 3,7   |
| Slowenien   | 50             | -47,9                          | 210            | +5,5                           | 0,6                  | 4,2   |
| Spanien   | 363            | -39,7                          | 758            | -20,9                          | 2,2                  | 2,1   |
| Tschechische Republik                             | 346            | -12,2                          | 758            | +8,9                           | 2,2                  | 2,2   |
| Ungarn  | 149            | -16,3                          | 460            | -1,9                           | 1,3                  | 3,1   |
| Vereinigtes Königreich                            | 377            | -59,4                          | 1 015          | -46,2                          | 2,9                  | 2,7   |
| Zypern  | 4              | -86,7                          | 28             | -45,1                          | 0,1                  | 7,0   |
| Island  | 10             | -23,1                          | 22             | -4,3                           | 0,1                  | 2,2   |
| Norwegen  | 88             | +31,3                          | 119            | +13,3                          | 0,3                  | 1,4   |
| Russland  | 61             | -66,8                          | 150            | -67,4                          | 0,4                  | 2,5   |
| Schweiz   | 997            | -18,1                          | 1 981          | -9,7                           | 5,7                  | 2,0   |
| Türkei  | 203            | -29,0                          | 614            | +19,0                          | 1,8                  | 3,0   |
| Ukraine   | 178            | -10,1                          | 392            | +5,7                           | 1,1                  | 2,2   |
| sonstige europäische Länder                       | 1 018          | +257,2                         | 1 597          | +291,4                         | 4,6                  | 1,6   |
| <b>Afrika</b>                                     | <b>51</b>      | <b>-58,2</b>                   | <b>130</b>     | <b>-58,2</b>                   | <b>0,4</b>           | <b>2,5</b>                                      |
| Republik Südafrika                                | 5              | -61,5                          | 11             | -75,0                          | -                    | 2,2   |
| sonstige afrikanische Länder                      | 46             | -57,8                          | 119            | -55,4                          | 0,3                  | 2,6   |
| <b>Asien</b>                                      | <b>286</b>     | <b>-35,7</b>                   | <b>1 012</b>   | <b>-20,2</b>                   | <b>2,9</b>           | <b>3,5</b>                                      |
| Arabische Golfstaaten                             | 29             | -29,3                          | 50             | -53,7                          | 0,1                  | 1,7   |
| Volksrepublik China und Hongkong                  | 49             | -58,1                          | 233            | -10,4                          | 0,7                  | 4,8   |
| Indien  | 38             | -7,3                           | 243            | -13,8                          | 0,7                  | 6,4   |
| Israel  | 47             | +62,1                          | 134            | +22,9                          | 0,4                  | 2,9   |
| Japan   | 13             | -87,9                          | 121            | -45,5                          | 0,4                  | 9,3   |
| Südkorea  | 53             | +488,9                         | 90             | x                              | 0,3                  | 1,7   |
| Taiwan  | 6              | -                              | 24             | +84,6                          | 0,1                  | 4,0   |
| sonstige asiatische Länder                        | 51             | -46,3                          | 117            | -55,2                          | 0,3                  | 2,3   |
| <b>Amerika</b>                                    | <b>625</b>     | <b>-31,0</b>                   | <b>2 120</b>   | <b>-1,5</b>                    | <b>6,1</b>           | <b>3,4</b>                                      |
| Kanada  | 52             | +23,8                          | 292            | +156,1                         | 0,8                  | 5,6   |
| USA   | 509            | -28,4                          | 1 620          | -1,5                           | 4,7                  | 3,2   |
| sonstige nordamerikanische Länder                 | 3              | +50,0                          | 10             | +150,0                         | -                    | 3,3   |
| Mittelamerika und Karibik                         | 25             | -68,8                          | 69             | -63,9                          | 0,2                  | 2,8   |
| Brasilien   | 15             | -31,8                          | 68             | +33,3                          | 0,2                  | 4,5   |
| sonstige südamerikanische Länder                  | 21             | -57,1                          | 61             | -58,5                          | 0,2                  | 2,9   |
| <b>Australien</b>                                 | <b>13</b>      | <b>-75,5</b>                   | <b>16</b>      | <b>-89,0</b>                   | <b>-</b>             | <b>1,2</b>                                      |
| <b>Neuseeland und Ozeanien</b>                    | <b>2</b>       | <b>-50,0</b>                   | <b>6</b>       | <b>-14,3</b>                   | <b>-</b>             | <b>3,0</b>                                      |
| <b>Ohne Angabe</b>                                | <b>665</b>     | <b>-65,5</b>                   | <b>1 230</b>   | <b>-62,2</b>                   | <b>3,6</b>           | <b>1,8</b>                                      |

Anmerkungen Seite 66

## Noch: 3.4 Leistung der Beherbergungsstätten nach Reisegebieten und Herkunftsländern

Januar bis November 2021

| Reisegebiet<br>Herkunftsland (ständiger Wohnsitz) | Ankünfte          |                                | Übernachtungen    |                                |                      | Mittlere<br>Aufenthalts-<br>dauer <sup>3)</sup> |
|---|-------------------|--------------------------------|-------------------|--------------------------------|----------------------|---|
|   | aller<br>Gäste    | Verän-<br>derung <sup>1)</sup> | aller<br>Gäste    | Verän-<br>derung <sup>1)</sup> | Anteil <sup>2)</sup> |   |
| <b>Nordrhein-Westfalen</b>                        | <b>10 127 874</b> | <b>-5,7</b>                    | <b>27 122 724</b> | <b>-1,6</b>                    | <b>100</b>           | <b>2,7</b>                                      |
| <b>Bundesrepublik Deutschland</b>                 | <b>8 704 504</b>  | <b>-3,3</b>                    | <b>23 741 774</b> | <b>+0,9</b>                    | <b>87,5</b>          | <b>2,7</b>                                      |
| <b>Ausland</b>                                    | <b>1 423 370</b>  | <b>-18,2</b>                   | <b>3 380 950</b>  | <b>-16,1</b>                   | <b>12,5</b>          | <b>2,4</b>                                      |
| <b>Europa</b>                                     | <b>1 176 526</b>  | <b>-17,5</b>                   | <b>2 805 491</b>  | <b>-16,4</b>                   | <b>83,0</b>          | <b>2,4</b>                                      |
| EU-Länder   | 1 029 878         | -17,4                          | 2 480 710         | -16,5                          | 73,4                 | 2,4   |
| Belgien   | 117 103           | -12,0                          | 232 624           | -14,5                          | 6,9                  | 2,0   |
| Bulgarien   | 8 654             | +14,1                          | 24 671            | +14,5                          | 0,7                  | 2,9   |
| Dänemark  | 27 289            | -13,6                          | 54 457            | -19,7                          | 1,6                  | 2,0   |
| Estland   | 2 075             | -20,9                          | 4 837             | -5,9                           | 0,1                  | 2,3   |
| Finnland  | 6 502             | -9,8                           | 12 689            | -9,4                           | 0,4                  | 2,0   |
| Frankreich  | 74 649            | -5,7                           | 133 818           | -3,6                           | 4,0                  | 1,8   |
| Griechenland                                      | 8 819             | +4,2                           | 24 008            | +15,7                          | 0,7                  | 2,7   |
| Republik Irland                                   | 6 642             | -15,7                          | 14 902            | -4,5                           | 0,4                  | 2,2   |
| Italien   | 51 557            | -6,1                           | 115 749           | -7,4                           | 3,4                  | 2,2   |
| Kroatien  | 6 699             | +20,7                          | 29 301            | +32,7                          | 0,9                  | 4,4   |
| Lettland  | 3 146             | +12,9                          | 8 780             | +11,8                          | 0,3                  | 2,8   |
| Litauen   | 7 218             | +29,8                          | 25 280            | +76,6                          | 0,7                  | 3,5   |
| Luxemburg   | 19 913            | +2,4                           | 36 706            | +4,9                           | 1,1                  | 1,8   |
| Malta   | 1 008             | -10,4                          | 2 279             | -7,7                           | 0,1                  | 2,3   |
| Niederlande                                       | 365 872           | -27,5                          | 836 408           | -33,5                          | 24,7                 | 2,3   |
| Österreich  | 61 605            | -3,8                           | 141 783           | +3,8                           | 4,2                  | 2,3   |
| Polen   | 72 947            | +11,0                          | 294 601           | +23,9                          | 8,7                  | 4,0   |
| Portugal  | 10 375            | -10,5                          | 26 537            | -13,6                          | 0,8                  | 2,6   |
| Rumänien  | 21 834            | -0,6                           | 93 227            | -1,2                           | 2,8                  | 4,3   |
| Schweden  | 15 235            | -10,7                          | 26 977            | -11,3                          | 0,8                  | 1,8   |
| Slowakische Republik                              | 7 112             | +9,3                           | 31 635            | +27,8                          | 0,9                  | 4,4   |
| Slowenien   | 5 446             | -5,5                           | 24 583            | +2,1                           | 0,7                  | 4,5   |
| Spanien   | 42 961            | -                              | 96 427            | +10,7                          | 2,9                  | 2,2   |
| Tschechische Republik                             | 15 521            | -3,4                           | 41 342            | -2,1                           | 1,2                  | 2,7   |
| Ungarn  | 9 490             | -1,6                           | 34 090            | -4,8                           | 1,0                  | 3,6   |
| Vereinigtes Königreich                            | 58 985            | -47,9                          | 109 859           | -46,6                          | 3,2                  | 1,9   |
| Zypern  | 1 221             | +1,8                           | 3 140             | +22,1                          | 0,1                  | 2,6   |
| Island  | 934               | -7,7                           | 2 008             | -0,7                           | 0,1                  | 2,1   |
| Norwegen  | 6 071             | -15,4                          | 11 744            | -11,3                          | 0,3                  | 1,9   |
| Russland  | 9 046             | -62,8                          | 25 023            | -54,9                          | 0,7                  | 2,8   |
| Schweiz   | 67 885            | -20,2                          | 133 129           | -17,1                          | 3,9                  | 2,0   |
| Türkei  | 17 100            | -18,6                          | 42 900            | -0,3                           | 1,3                  | 2,5   |
| Ukraine   | 11 620            | +10,5                          | 28 919            | +20,2                          | 0,9                  | 2,5   |
| sonstige europäische Länder                       | 33 992            | +16,8                          | 81 058            | -5,1                           | 2,4                  | 2,4   |
| <b>Afrika</b>                                     | <b>7 882</b>      | <b>-17,7</b>                   | <b>37 282</b>     | <b>-1,2</b>                    | <b>1,1</b>           | <b>4,7</b>                                      |
| Republik Südafrika                                | 1 121             | -30,3                          | 2 731             | -40,9                          | 0,1                  | 2,4   |
| sonstige afrikanische Länder                      | 6 761             | -15,2                          | 34 551            | +4,3                           | 1,0                  | 5,1   |
| <b>Asien</b>                                      | <b>56 809</b>     | <b>-29,5</b>                   | <b>168 745</b>    | <b>-18,5</b>                   | <b>5,0</b>           | <b>3,0</b>                                      |
| Arabische Golfstaaten                             | 19 527            | +31,1                          | 56 499            | +47,9                          | 1,7                  | 2,9   |
| Volksrepublik China und Hongkong                  | 6 852             | -64,9                          | 15 975            | -65,1                          | 0,5                  | 2,3   |
| Indien  | 5 728             | -28,5                          | 14 699            | -38,7                          | 0,4                  | 2,6   |
| Israel  | 4 791             | -5,8                           | 10 959            | +10,2                          | 0,3                  | 2,3   |
| Japan   | 3 766             | -70,9                          | 10 352            | -63,8                          | 0,3                  | 2,7   |
| Südkorea  | 3 024             | -12,6                          | 9 946             | +11,2                          | 0,3                  | 3,3   |
| Taiwan  | 611               | -68,7                          | 1 688             | -61,9                          | -                    | 2,8   |
| sonstige asiatische Länder                        | 12 510            | -14,9                          | 48 627            | +2,9                           | 1,4                  | 3,9   |
| <b>Amerika</b>                                    | <b>89 169</b>     | <b>+1,3</b>                    | <b>185 674</b>    | <b>-0,8</b>                    | <b>5,5</b>           | <b>2,1</b>                                      |
| Kanada  | 6 571             | -13,3                          | 15 711            | -21,0                          | 0,5                  | 2,4   |
| USA   | 71 034            | +4,6                           | 132 771           | -0,3                           | 3,9                  | 1,9   |
| sonstige nordamerikanische Länder                 | 530               | +10,9                          | 1 313             | +17,4                          | -                    | 2,5   |
| Mittelamerika und Karibik                         | 3 729             | +19,5                          | 11 790            | +42,8                          | 0,3                  | 3,2   |
| Brasilien   | 2 784             | -38,8                          | 8 727             | -31,0                          | 0,3                  | 3,1   |
| sonstige südamerikanische Länder                  | 4 521             | +4,5                           | 15 362            | +27,5                          | 0,5                  | 3,4   |
| <b>Australien</b>                                 | <b>1 666</b>      | <b>-61,6</b>                   | <b>4 616</b>      | <b>-51,3</b>                   | <b>0,1</b>           | <b>2,8</b>                                      |
| <b>Neuseeland und Ozeanien</b>                    | <b>687</b>        | <b>-33,0</b>                   | <b>11 042</b>     | <b>+365,3</b>                  | <b>0,3</b>           | <b>16,1</b>                                     |
| <b>Ohne Angabe</b>                                | <b>90 631</b>     | <b>-30,5</b>                   | <b>168 100</b>    | <b>-26,3</b>                   | <b>5,0</b>           | <b>1,9</b>                                      |

## 4.1 Leistung der Campingplätze nach Herkunftsländern

November 2021

| Herkunftsland (ständiger Wohnsitz) | Ankünfte      |                           | Übernachtungen |                           |                      | Mittlere Aufenthaltsdauer <sup>3)</sup> |
|------------------------------------|---------------|---------------------------|----------------|---------------------------|----------------------|---|
|                                    | aller Gäste   | Veränderung <sup>1)</sup> | aller Gäste    | Veränderung <sup>1)</sup> | Anteil <sup>2)</sup> |   |
| <b>Nordrhein-Westfalen</b>         | <b>20 469</b> | <b>x</b>                  | <b>44 342</b>  | <b>+462,1</b>             | <b>100</b>           | <b>2,2</b>                              |
| <b>Bundesrepublik Deutschland</b>  | <b>18 324</b> | <b>x</b>                  | <b>39 614</b>  | <b>+433,2</b>             | <b>89,3</b>          | <b>2,2</b>                              |
| <b>Ausland</b>                     | <b>2 145</b>  | <b>x</b>                  | <b>4 728</b>   | <b>x</b>                  | <b>10,7</b>          | <b>2,2</b>                              |
| <b>Europa</b>                      | <b>2 131</b>  | <b>x</b>                  | <b>4 585</b>   | <b>x</b>                  | <b>97,0</b>          | <b>2,2</b>                              |
| EU-Länder                          | 1 914         | x                         | 4 106          | x                         | 86,8                 | 2,1                                     |
| Belgien                            | 559           | x                         | 1 070          | x                         | 22,6                 | 1,9                                     |
| Bulgarien                          | —             | —                         | —              | —                         | —                    | —                                       |
| Dänemark                           | 13            | x                         | 80             | x                         | 1,7                  | 6,2                                     |
| Estland                            | —             | —                         | —              | —                         | —                    | —                                       |
| Finnland                           | 13            | x                         | 16             | x                         | 0,3                  | 1,2                                     |
| Frankreich                         | 18            | x                         | 28             | x                         | 0,6                  | 1,6                                     |
| Griechenland                       | —             | —                         | —              | —                         | —                    | —                                       |
| Republik Irland                    | 2             | x                         | 72             | x                         | 1,5                  | 36,0                                    |
| Italien                            | 4             | x                         | 4              | x                         | 0,1                  | 1,0                                     |
| Kroatien                           | 1             | x                         | 1              | x                         | —                    | 1,0                                     |
| Lettland                           | —             | —                         | —              | —                         | —                    | —                                       |
| Litauen                            | 2             | x                         | 2              | x                         | —                    | 1,0                                     |
| Luxemburg                          | 21            | x                         | 59             | x                         | 1,2                  | 2,8                                     |
| Malta                              | —             | —                         | —              | —                         | —                    | —                                       |
| Niederlande                        | 1 073         | x                         | 2 203          | x                         | 46,6                 | 2,1                                     |
| Österreich                         | 13            | x                         | 37             | x                         | 0,8                  | 2,8                                     |
| Polen                              | 8             | x                         | 41             | +36,7                     | 0,9                  | 5,1                                     |
| Portugal                           | 13            | x                         | 91             | x                         | 1,9                  | 7,0                                     |
| Rumänien                           | 15            | x                         | 42             | x                         | 0,9                  | 2,8                                     |
| Schweden                           | 108           | x                         | 120            | x                         | 2,5                  | 1,1                                     |
| Slowakische Republik               | —             | —                         | —              | —                         | —                    | —                                       |
| Slowenien                          | 2             | x                         | 6              | x                         | 0,1                  | 3,0                                     |
| Spanien                            | 1             | x                         | 63             | x                         | 1,3                  | 63,0                                    |
| Tschechische Republik              | —             | —                         | —              | —                         | —                    | —                                       |
| Ungarn                             | —             | —                         | —              | —                         | —                    | —                                       |
| Vereinigtes Königreich             | 48            | x                         | 171            | x                         | 3,6                  | 3,6                                     |
| Zypern                             | —             | —                         | —              | —                         | —                    | —                                       |
| Island                             | —             | —                         | —              | —                         | —                    | —                                       |
| Norwegen                           | 16            | x                         | 21             | x                         | 0,4                  | 1,3                                     |
| Russland                           | —             | —                         | —              | —                         | —                    | —                                       |
| Schweiz                            | 27            | x                         | 48             | x                         | 1,0                  | 1,8                                     |
| Türkei                             | —             | —                         | —              | —                         | —                    | —                                       |
| Ukraine                            | —             | —                         | —              | —                         | —                    | —                                       |
| sonstige europäische Länder        | 174           | x                         | 410            | x                         | 8,7                  | 2,4                                     |
| <b>Afrika</b>                      | <b>—</b>      | <b>—</b>                  | <b>—</b>       | <b>—</b>                  | <b>—</b>             | <b>—</b>                                |
| Republik Südafrika                 | —             | —                         | —              | —                         | —                    | —                                       |
| sonstige afrikanische Länder       | —             | —                         | —              | —                         | —                    | —                                       |
| <b>Asien</b>                       | <b>13</b>     | <b>x</b>                  | <b>137</b>     | <b>x</b>                  | <b>2,9</b>           | <b>10,5</b>                             |
| Arabische Golfstaaten              | —             | —                         | —              | —                         | —                    | —                                       |
| Volksrepublik China und Hongkong   | 10            | x                         | 134            | x                         | 2,8                  | 13,4                                    |
| Indien                             | —             | —                         | —              | —                         | —                    | —                                       |
| Israel                             | —             | —                         | —              | —                         | —                    | —                                       |
| Japan                              | —             | —                         | —              | —                         | —                    | —                                       |
| Südkorea                           | 3             | x                         | 3              | x                         | 0,1                  | 1,0                                     |
| Taiwan                             | —             | —                         | —              | —                         | —                    | —                                       |
| sonstige asiatische Länder         | —             | —                         | —              | —                         | —                    | —                                       |
| <b>Amerika</b>                     | <b>1</b>      | <b>x</b>                  | <b>6</b>       | <b>x</b>                  | <b>0,1</b>           | <b>6,0</b>                              |
| Kanada                             | —             | —                         | —              | —                         | —                    | —                                       |
| USA                                | 1             | x                         | 6              | x                         | 0,1                  | 6,0                                     |
| sonstige nordamerikanische Länder  | —             | —                         | —              | —                         | —                    | —                                       |
| Mittelamerika und Karibik          | —             | —                         | —              | —                         | —                    | —                                       |
| Brasilien                          | —             | —                         | —              | —                         | —                    | —                                       |
| sonstige südamerikanische Länder   | —             | —                         | —              | —                         | —                    | —                                       |
| <b>Australien</b>                  | <b>—</b>      | <b>—</b>                  | <b>—</b>       | <b>—</b>                  | <b>—</b>             | <b>—</b>                                |
| <b>Neuseeland und Ozeanien</b>     | <b>—</b>      | <b>—</b>                  | <b>—</b>       | <b>—</b>                  | <b>—</b>             | <b>—</b>                                |
| <b>Ohne Angabe</b>                 | <b>—</b>      | <b>—</b>                  | <b>—</b>       | <b>—</b>                  | <b>—</b>             | <b>—</b>                                |

1) Veränderung gegenüber dem Vorjahreszeitraum in % – 2) Bei Übernachtungen von Gästen aus der Bundesrepublik Deutschland und dem Ausland: Anteil an allen Übernachtungen im Bundesgebiet; sonst: Anteil an allen Übernachtungen am Ausland zusammen. – 3) mittlere Aufenthaltsdauer in Tagen = Übernachtungen / Ankünfte

## 4.2 Leistung der Campingplätze nach Herkunftsländern

Januar bis November 2021

| Herkunftsland (ständiger Wohnsitz) | Ankünfte       |                           | Übernachtungen   |                           |                      | Mittlere Aufenthaltsdauer <sup>3)</sup> |
|------------------------------------|----------------|---------------------------|------------------|---------------------------|----------------------|---|
|                                    | aller Gäste    | Veränderung <sup>1)</sup> | aller Gäste      | Veränderung <sup>1)</sup> | Anteil <sup>2)</sup> |   |
| <b>Nordrhein-Westfalen</b>         | <b>580 496</b> | <b>-8,6</b>               | <b>1 671 713</b> | <b>-6,5</b>               | <b>100</b>           | <b>2,9</b>                              |
| <b>Bundesrepublik Deutschland</b>  | <b>534 933</b> | <b>-6,3</b>               | <b>1 561 350</b> | <b>-3,9</b>               | <b>93,4</b>          | <b>2,9</b>                              |
| <b>Ausland</b>                     | <b>45 563</b>  | <b>-29,2</b>              | <b>110 363</b>   | <b>-32,5</b>              | <b>6,6</b>           | <b>2,4</b>                              |
| <b>Europa</b>                      | <b>45 231</b>  | <b>-29,4</b>              | <b>109 040</b>   | <b>-33,1</b>              | <b>98,8</b>          | <b>2,4</b>                              |
| EU-Länder                          | 42 122         | -28,9                     | 102 910          | -31,3                     | 93,2                 | 2,4                                     |
| Belgien                            | 6 124          | -27,2                     | 11 574           | -32,0                     | 10,5                 | 1,9                                     |
| Bulgarien                          | 180            | x                         | 271              | +124,0                    | 0,2                  | 1,5                                     |
| Dänemark                           | 811            | -11,2                     | 1 917            | -12,4                     | 1,7                  | 2,4                                     |
| Estland                            | 15             | +150,0                    | 30               | +233,3                    | -                    | 2,0                                     |
| Finnland                           | 105            | +11,7                     | 132              | -15,9                     | 0,1                  | 1,3                                     |
| Frankreich                         | 807            | +29,1                     | 1 439            | +29,8                     | 1,3                  | 1,8                                     |
| Griechenland                       | 1              | -87,5                     | 2                | -90,0                     | -                    | 2,0                                     |
| Republik Irland                    | 158            | -24,8                     | 1 828            | +119,4                    | 1,7                  | 11,6                                    |
| Italien                            | 295            | +14,8                     | 603              | -2,0                      | 0,5                  | 2,0                                     |
| Kroatien                           | 2              | -77,8                     | 2                | -93,1                     | -                    | 1,0                                     |
| Lettland                           | 9              | x                         | 22               | x                         | -                    | 2,4                                     |
| Litauen                            | 23             | +64,3                     | 27               | -53,4                     | -                    | 1,2                                     |
| Luxemburg                          | 264            | +1,5                      | 739              | +8,0                      | 0,7                  | 2,8                                     |
| Malta                              | 1              | -83,3                     | 1                | -96,7                     | -                    | 1,0                                     |
| Niederlande                        | 30 894         | -31,1                     | 78 656           | -33,9                     | 71,3                 | 2,5                                     |
| Österreich                         | 425            | +11,5                     | 999              | +6,2                      | 0,9                  | 2,4                                     |
| Polen                              | 158            | -13,2                     | 276              | -65,7                     | 0,3                  | 1,7                                     |
| Portugal                           | 45             | +55,2                     | 153              | +173,2                    | 0,1                  | 3,4                                     |
| Rumänien                           | 81             | +65,3                     | 345              | +6,2                      | 0,3                  | 4,3                                     |
| Schweden                           | 917            | +12,4                     | 1 171            | +21,5                     | 1,1                  | 1,3                                     |
| Slowakische Republik               | 16             | +100,0                    | 20               | +81,8                     | -                    | 1,3                                     |
| Slowenien                          | 27             | +80,0                     | 50               | +194,1                    | -                    | 1,9                                     |
| Spanien                            | 197            | -2,0                      | 537              | -21,7                     | 0,5                  | 2,7                                     |
| Tschechische Republik              | 79             | +132,4                    | 147              | +129,7                    | 0,1                  | 1,9                                     |
| Ungarn                             | 18             | -53,8                     | 27               | -66,7                     | -                    | 1,5                                     |
| Vereinigtes Königreich             | 444            | -75,5                     | 1 885            | -52,0                     | 1,7                  | 4,2                                     |
| Zypern                             | 26             | x                         | 57               | x                         | 0,1                  | 2,2                                     |
| Island                             | 2              | -33,3                     | 2                | -66,7                     | -                    | 1,0                                     |
| Norwegen                           | 413            | +26,3                     | 843              | +106,1                    | 0,8                  | 2,0                                     |
| Russland                           | 16             | -50,0                     | 75               | -1,3                      | 0,1                  | 4,7                                     |
| Schweiz                            | 1 218          | -21,7                     | 2 561            | -21,4                     | 2,3                  | 2,1                                     |
| Türkei                             | 5              | -82,8                     | 8                | -83,0                     | -                    | 1,6                                     |
| Ukraine                            | 11             | -54,2                     | 14               | -70,8                     | -                    | 1,3                                     |
| sonstige europäische Länder        | 1 444          | -49,8                     | 2 627            | -71,8                     | 2,4                  | 1,8                                     |
| <b>Afrika</b>                      | <b>10</b>      | <b>-</b>                  | <b>13</b>        | <b>-7,1</b>               | <b>-</b>             | <b>1,3</b>                              |
| Republik Südafrika                 | 6              | -                         | 6                | -                         | -                    | 1,0                                     |
| sonstige afrikanische Länder       | 4              | -                         | 7                | -12,5                     | -                    | 1,8                                     |
| <b>Asien</b>                       | <b>72</b>      | <b>-32,7</b>              | <b>383</b>       | <b>+78,1</b>              | <b>0,3</b>           | <b>5,3</b>                              |
| Arabische Golfstaaten              | -              | -                         | -                | -                         | -                    | -                                       |
| Volksrepublik China und Hongkong   | 24             | +33,3                     | 148              | +362,5                    | 0,1                  | 6,2                                     |
| Indien                             | 2              | -60,0                     | 6                | -70,0                     | -                    | 3,0                                     |
| Israel                             | 8              | x                         | 8                | x                         | -                    | 1,0                                     |
| Japan                              | 1              | -66,7                     | 1                | -66,7                     | -                    | 1,0                                     |
| Südkorea                           | 7              | -                         | 15               | +7,1                      | -                    | 2,1                                     |
| Taiwan                             | -              | -                         | -                | -                         | -                    | -                                       |
| sonstige asiatische Länder         | 30             | -57,7                     | 205              | +46,4                     | 0,2                  | 6,8                                     |
| <b>Amerika</b>                     | <b>43</b>      | <b>-58,3</b>              | <b>61</b>        | <b>-68,4</b>              | <b>0,1</b>           | <b>1,4</b>                              |
| Kanada                             | 4              | -63,6                     | 4                | -82,6                     | -                    | 1,0                                     |
| USA                                | 24             | -20,0                     | 32               | -25,6                     | -                    | 1,3                                     |
| sonstige nordamerikanische Länder  | -              | -                         | -                | -                         | -                    | -                                       |
| Mittelamerika und Karibik          | 10             | -68,8                     | 16               | -75,8                     | -                    | 1,6                                     |
| Brasilien                          | 1              | -66,7                     | 1                | -66,7                     | -                    | 1,0                                     |
| sonstige südamerikanische Länder   | 4              | -85,2                     | 8                | -86,2                     | -                    | 2,0                                     |
| <b>Australien</b>                  | <b>3</b>       | <b>-86,4</b>              | <b>4</b>         | <b>-84,6</b>              | <b>-</b>             | <b>1,3</b>                              |
| <b>Neuseeland und Ozeanien</b>     | <b>3</b>       | <b>-</b>                  | <b>3</b>         | <b>-70,0</b>              | <b>-</b>             | <b>1,0</b>                              |
| <b>Ohne Angabe</b>                 | <b>201</b>     | <b>x</b>                  | <b>859</b>       | <b>x</b>                  | <b>0,8</b>           | <b>4,3</b>                              |

Anmerkungen Seite 79

## Reisegebiete in Nordrhein-Westfalen



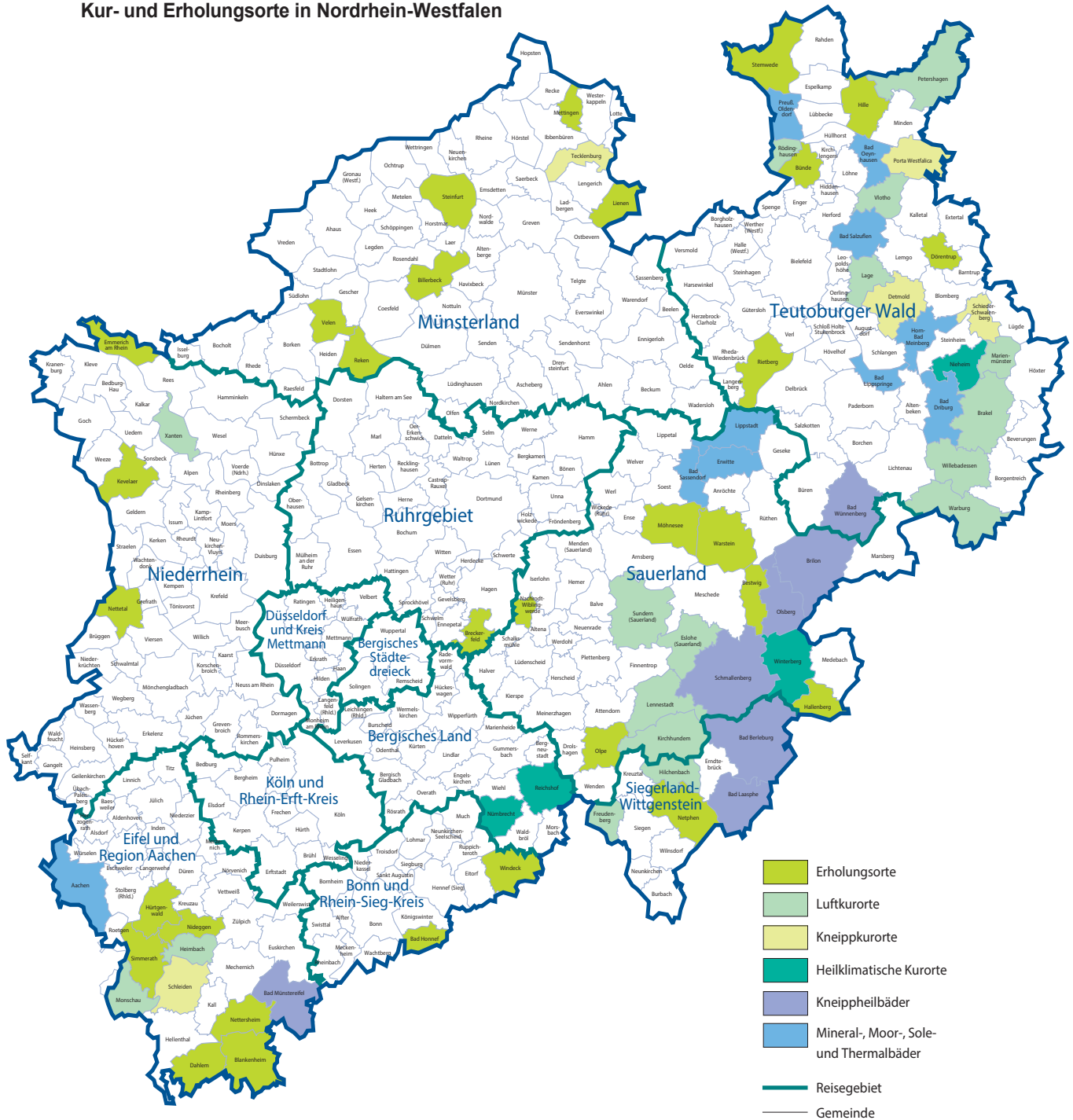
Grafik: IT.NRW



## Reisegebiete in Nordrhein-Westfalen

| Amtliche<br>Schlüssel-Nummer     | Verwaltungsbezirk            | Amtliche<br>Schlüssel-Nummer         | Verwaltungsbezirk                |
|----------------------------------|------------------------------|--------------------------------------|----------------------------------|
| <b>Eifel und Region Aachen</b>   |                              | <b>Bergisches Land</b>               |                                  |
| 334 000                          | Städteregion Aachen          | 316 000                              | Leverkusen, krfr. Stadt          |
| 358 000                          | Kreis Düren                  | 374 000                              | Oberbergischer Kreis             |
| 366 000                          | Kreis Euskirchen             | 378 000                              | Rhein.-Berg. Kreis               |
| <b>Niederrhein</b>               |                              | <b>Bergisches Städtedreieck</b>      |                                  |
| 112 000                          | Duisburg, krfr. Stadt        | 120 000                              | Remscheid, krfr. Stadt           |
| 114 000                          | Krefeld, krfr. Stadt         | 122 000                              | Solingen, krfr. Stadt            |
| 116 000                          | Mönchengladbach, krfr. Stadt | 124 000                              | Wuppertal, krfr. Stadt           |
| 154 000                          | Kreis Kleve                  |                                      |                                  |
| 162 000                          | Rhein-Kreis Neuss            |                                      |                                  |
| 166 000                          | Kreis Viersen                |                                      |                                  |
| 170 000                          | Kreis Wesel                  |                                      |                                  |
| 370 000                          | Kreis Heinsberg              |                                      |                                  |
| <b>Münsterland</b>               |                              | <b>Bonn und Rhein-Sieg-Kreis</b>     |                                  |
|                                  |                              | 314 000                              | Bonn, krfr. Stadt                |
|                                  |                              | 382 000                              | Rhein-Sieg-Kreis                 |
| <b>Köln und Rhein-Erft-Kreis</b> |                              |                                      |                                  |
| 515 000                          | Münster, krfr. Stadt         |                                      |                                  |
| 554 000                          | Kreis Borken                 |                                      |                                  |
| 558 000                          | Kreis Coesfeld               |                                      |                                  |
| 566 000                          | Kreis Steinfurt              | 315 000                              | Köln, krfr. Stadt                |
| 570 000                          | Kreis Warendorf              | 362 000                              | Rhein-Erft-Kreis                 |
| <b>Teutoburger Wald</b>          |                              | <b>Düsseldorf und Kreis Mettmann</b> |                                  |
| 711 000                          | Bielefeld, krfr. Stadt       | 111 000                              | Düsseldorf, krfr. Stadt          |
| 754 000                          | Kreis Gütersloh              | 158 000                              | Kreis Mettmann                   |
| 758 000                          | Kreis Herford                |                                      |                                  |
| 762 000                          | Kreis Höxter                 |                                      |                                  |
| 766 000                          | Kreis Lippe                  |                                      |                                  |
| 770 000                          | Kreis Minden-Lübbecke        |                                      |                                  |
| 774 000                          | Kreis Paderborn              |                                      |                                  |
| <b>Sauerland</b>                 |                              | <b>Ruhrgebiet</b>                    |                                  |
|                                  |                              | 113 000                              | Essen, krfr. Stadt               |
|                                  |                              | 117 000                              | Mülheim an der Ruhr, krfr. Stadt |
|                                  |                              | 119 000                              | Oberhausen, krfr. Stadt          |
|                                  |                              | 512 000                              | Bochum, krfr. Stadt              |
|                                  |                              | 513 000                              | Gelsenkirchen, krfr. Stadt       |
| 958 000                          | Hochsauerland Kreis          | 562 000                              | Kreis Recklinghausen             |
| 962 000                          | Märkischer Kreis             | 911 000                              | Bochum, krfr. Stadt              |
| 966 000                          | Kreis Olpe                   | 913 000                              | Dortmund, krfr. Stadt            |
| 974 000                          | Kreis Soest                  | 914 000                              | Hagen, krfr. Stadt               |
|                                  |                              | 915 000                              | Hamm, krfr. Stadt                |
|                                  |                              | 916 000                              | Herne, krfr. Stadt               |
|                                  |                              | 954 000                              | Ennepe-Ruhr-Kreis                |
|                                  |                              | 978 000                              | Kreis Unna                       |
| <b>Siegerland-Wittgenstein</b>   |                              |                                      |                                  |
| 970 000                          | Kreis Siegen-Wittgenstein    |                                      |                                  |

## Kur- und Erholungsorte in Nordrhein-Westfalen



Grafik: IT.NRW

## Kurorte und Erholungsorte in Nordrhein-Westfalen

| Amtliche Schlüssel-Nummer                      | Gemeinde                     | Amtliche Schlüssel-Nummer | Gemeinde                   |
|--|------------------------------|---------------------------|----------------------------|
| <b>Mineral-, Moor-, Sole- und Thermalbäder</b> |                              | <b>noch: Luftkurort</b>   |                            |
| 334 002  | Aachen, Stadt                | 966 016                   | Kirchhundem                |
| 762 004  | Bad Driburg, Stadt           | 766 040                   | Lage, Stadt                |
| 774 008  | Bad Lippspringe, Stadt       | 966 020                   | LenneStadt, Stadt          |
| 770 004  | Bad Oeynhausen, Stadt        | 762 024                   | Marienmünster, Stadt       |
| 766 008  | Bad Salzuflen, Stadt         | 334 020                   | Monschau, Stadt            |
| 974 008  | Bad Sassendorf               | 770 028                   | Petershagen, Stadt         |
| 974 016  | Erwitte, Stadt               | 758 028                   | Rödinghausen               |
| 766 032  | Horn-Bad Meinberg, Stadt     | 958 044                   | Sundern (Sauerland), Stadt |
| 974 028  | Lippstadt, Stadt             | 758 036                   | Vlotho, Stadt              |
| 770 036  | Preußisch-Oldendorf, Stadt   | 762 036                   | Warburg, Stadt             |
|  |                              | 762 040                   | Willebadessen, Stadt       |
|  |                              | 170 052                   | Xanten, Stadt              |
| <b>Heilklimatischer Kurort</b>                 |                              | <b>Erholungsort</b>       |                            |
| 762 028  | Nieheim, Stadt               | 382 008                   | Bad Honnef, Stadt          |
| 374 032  | Nümbrecht                    | 958 008                   | Bestwig                    |
| 374 040  | Reichshof                    | 558 008                   | Billerbeck, Stadt          |
| 958 048  | Winterberg, Stadt            | 366 008                   | Blankenheim                |
|  |                              | 954 004                   | Breckerfeld, Stadt         |
| <b>Kneippkurort</b>                            |                              | 758 004                   | Bünde, Stadt               |
| 766 020  | Detmold, Stadt               | 366 012                   | Dahlem                     |
| 770 032  | Porta Westfalica, Stadt      | 766 024                   | Dörentrup                  |
| 766 060  | Schieder-Schwalenberg, Stadt | 154 008                   | Emmerich am Rhein, Stadt   |
| 366 036  | Schleiden, Stadt             | 958 020                   | Hallenberg, Stadt          |
| 566 088  | Tecklenburg, Stadt           | 770 012                   | Hille                      |
|  |                              | 358 016                   | Hürtgenwald                |
| <b>Kneippheilbad</b>                           |                              | 154 032                   | Kevelaer, Stadt            |
| 970 004  | Bad Berleburg, Stadt         | 566 044                   | Lienen                     |
| 970 028  | Bad Laasphe, Stadt           | 566 056                   | Mettingen                  |
| 366 004  | Bad Münstereifel, Stadt      | 974 032                   | Möhnesee                   |
| 774 040  | Bad Wünnenberg, Stadt        | 962 044                   | Nachrodt-Wiblingwerde      |
| 958 012  | Brilon, Stadt                | 970 032                   | Netphen, Stadt             |
| 958 036  | Olsberg, Stadt               | 366 032                   | Nettersheim                |
| 958 040  | Schmallenberg, Stadt         | 166 016                   | Nettetal, Stadt            |
|  |                              | 358 044                   | Nideggen, Stadt            |
| <b>Luftkurort</b>                              |                              | 966 024                   | Olpe, Stadt                |
| 762 016  | Brakel, Stadt                | 554 044                   | Reken                      |
| 958 016  | Eslohe (Sauerland)           | 754 032                   | Rietberg, Stadt            |
| 970 016  | Freudenberg, Stadt           | 334 028                   | Simmerath                  |
| 358 012  | Heimbach, Stadt              | 566 084                   | Steinfurt, Stadt           |
| 970 020  | Hilchenbach, Stadt           | 770 044                   | Stemwede                   |
|  |                              | 554 064                   | Velen, Stadt               |
|  |                              | 974 044                   | Warstein, Stadt            |
|  |                              | 382 076                   | Windeck                    |

Stand: Dezember 2018

# Veröffentlichungen aus den Fachbereichen Handel und Verkehr

## Entwicklung von Umsatz und Beschäftigung in nordrhein-westfälischen Unternehmen des Einzelhandels, des Kraftfahrzeughandels, des Großhandels und des Gastgewerbes

Inhalt: Jedes der drei monatlich erscheinenden Hefte enthält die vorläufigen Ergebnisse der Umsatzentwicklung und der Entwicklung der Beschäftigtenzahlen als Messzahlen auf der Basis des Jahres 2015 und als prozentuale Abweichung zum Vormonat und zum Vorjahresmonat. Die Ergebnisse werden in einigen Eckzahlen für die wichtigsten Wirtschaftszweige dargestellt.

|   |                 |
|---|-----------------|
| Einzelhandel:   | Artikel-Nr. G11 |
| Gastgewerbe:  | Artikel-Nr. G43 |
| Großhandel:   | Artikel-Nr. G12 |
| Kraftfahrzeughandel (inkl. Instandhaltung und Reparatur): | Artikel-Nr. G15 |

**Fachliche Auskünfte zu diesen Veröffentlichungen erteilen Ihnen gerne Matthias Baer und Yu-Ri Löschner unter Telefon-Nr. 0211 9449-3787 bzw. 0211 9449-3786.**

## Gäste und Übernachtungen im Reiseverkehr Nordrhein-Westfalens

Inhalt: Das Heft enthält vorläufige Ergebnisse von Ankünften, Übernachtungen und Aufenthaltsdauer der Gäste in nordrhein-westfälischen Beherbergungsstätten sowie die Zahl der Beherbergungsstätten, Gästebetten und die prozentuale Kapazitätsauslastung gegliedert nach Bade-, Kur-, Erholungsorten und sonstigen Gemeinden, nach Betriebsarten, Regionaleinheiten, Reisegebieten und nach Herkunftsländern. Dargestellt wird die Anzahl, die prozentuale Veränderung gegenüber dem Vorjahresmonat sowie die durchschnittliche Aufenthaltsdauer in Tagen.

Artikel-Nr. G41

**Fachliche Auskünfte zu diesen Veröffentlichungen erteilen Ihnen gerne Markus Sesterhenn und Michael Schumann unter Telefon-Nr. 0211 9449-3816 bzw. 0211 9449-3818.**

## Straßenverkehrsunfälle in Nordrhein-Westfalen

Inhalt: Der Monatsbericht enthält Ergebnisse von Straßenverkehrsunfällen und dabei Verunglückten in Nordrhein-Westfalen nach Unfallkategorien, nach Straßen-, Unfallarten, Unfalltypen, nach Tagesdatum, Ortslage, Art der Verkehrsbeteiligung, Unfallursachen und nach Fehlverhalten der Fahrzeugführer sowie die Anzahl der Verunglückten nach der Schwere der Verletzung, Altersgruppen und Geschlecht. Dargestellt werden die monatlichen und die kumulierten Zahlen, die Vorjahresergebnisse und die prozentuale Veränderung gegenüber den Vorjahreszeiträumen. Auf Gemeindeebene sind Ergebnisse nach Ortslage und Unfallkategorien enthalten.

Artikel-Nr. H12

## Straßenverkehrsunfälle in Nordrhein-Westfalen

Inhalt: Der Bericht enthält Ergebnisse von Straßenverkehrsunfällen und dabei Verunglückten in Nordrhein-Westfalen nach Unfallkategorien, nach Straßen-, Unfallarten, Unfalltypen, nach Tagesdatum, Ortslage, Art der Verkehrsbeteiligung, Unfallursachen und nach Fehlverhalten der Fahrzeugführer sowie die Anzahl der Verunglückten nach der Schwere der Verletzung, Altersgruppen und Geschlecht. Dargestellt werden die Jahreswerte, die Vorjahresergebnisse und die prozentuale Veränderung gegenüber den Vorjahreszeiträumen. Auf Gemeindeebene sind Ergebnisse nach Ortslage und Unfallkategorien enthalten. Zahlreiche Grafiken und eine Farbkarte runden den Bericht ab.

Artikel-Nr. H13

**Fachliche Auskünfte zu diesen Veröffentlichungen erteilen Ihnen gerne Petra Focks und Thilo Wegner unter Telefon-Nr. 0211 9449-3820 bzw. 0211 9449-3821.**

## Binnenschifffahrt in Nordrhein-Westfalen

Inhalt: Der Monatsbericht enthält die Entwicklung des Güterverkehrs auf den nordrhein-westfälischen Binnenwasserstraßen nach Verkehrsbeziehungen und Güterabteilungen. Dargestellt werden die monatlichen Gütermengen in Tonnen bzw. der Containerumschlag für Nordrhein-Westfalen, die Mengen des Vormonats und des Vorjahresmonats sowie die kumulierten Jahresgütermengen im Vergleich zum Vorjahreszeitraum mit der prozentualen Veränderung.

Artikel-Nr. H21

**Fachliche Auskünfte zu dieser Veröffentlichungen erteilen Ihnen gerne Stefan Kriegesmann und Sabine Schmidt unter Telefon-Nr. 0211 9449-3832 bzw. 0211 9449-3826.**